

PODER LEGISLATIVO



PROVINCIA DE TIERRA DEL FUEGO,
ANTÁRTIDA E ISLAS DEL ATLÁNTICO SUR
REPÚBLICA ARGENTINA

COMUNICACIONES

Nº **095**

PERIODO LEGISLATIVO **2018**

EXTRACTO: DIRECCIÓN PROVINCIAL DE PUERTOS NOTA Nº 1052/18 ADJUNTANDO PLANILLAS CORRESPONDIENTES A LOS DOS PRIMEROS TRIMESTRES DEL EJERCICIO 2018, DANDO ASÍ CUMPLIMIENTO AL ARTÍCULO 35 DE LA LEY PROVINCIAL Nº 1191.

Entró en la Sesión de:

Girado a la Comisión Nº:


Orden del día Nº:



Provincia de Tierra del Fuego, Antártida
e Islas del Atlántico Sur
República Argentina

DIRECCION PROVINCIAL DE
PUERTOS

TERRA DEL FUEGO ARGENTINA



Provincia de Tierra del Fuego Antártida e Islas del Atlántico Sur Poder Legislativo RESIDENCIA	
RECIBO N° 2807	HORA 10:40
21 AGO 2018	
Patricia BRILCO Directora Despacho Presidencia PODER LEGISLATIVO	

Nota N° 1052/2018.-
Letra: D.P.P.

USHUAIA, 17 de Agosto de 2018

Sr Presidente del Poder Legislativo
Provincia de Tierra del Fuego
Dn. Juan Carlos ARCANDO
Su Despacho

PODER LEGISLATIVO SECRETARIA LEGISLATIVA	
22 AGO 2018	
MESA DE ENTRADA	
N° 095	HS 17:00 FIRMA

Ref.: cumplimiento art. 35 LP N° 1191 de la Dirección Provincial de Puertos – 1° y 2° Trimestres del Ejercicio 2018.

Tengo el agrado de dirigirme a Ud. a fin de elevar las siguientes planillas pertenecientes a la Dirección Provincial de Puertos, en cumplimiento de lo establecido en el artículo 35 de la Ley Provincial N° 1191, con información relativa a los **dos (2) primeros trimestres del ejercicio 2018:**

- Esquema A-I-F, etapas: Crédito vigente, Devengado, Pagado de Ejercicios Anteriores y Pagado, Periodo: Enero a Junio 2018 (Planilla 1).
- Ejecución de Recursos por Rubro, Periodo: Enero a Junio 2018 (Planilla 2).
- Ejecución de Gastos por Objeto a nivel de Parcial, Periodo: Enero a Junio 2018 (Planilla 3).
- Evolución de la Deuda Pública, Periodo: Enero a Junio 2018 (Planilla 4).
- Cuentas Bancarias, Periodo: Enero a Junio 2018 (Planilla 5).
- Nómina de personal, Periodo: Enero a Junio 2018 (Planilla 6).
- Composición del Gasto por Finalidad – Función y Carácter Económico: Devengado y Pagado, Periodo: Enero a Junio 2018 (Planilla 7).
- Planta ocupada de personal, Periodo: Enero a Junio 2018 (Planilla 8).
- Estado de Movimiento del Tesoro, Periodo: Enero a Junio 2018 (Planilla 10).



Provincia de Tierra del Fuego, Antártida
e Islas del Atlántico Sur
República Argentina



- Situación del Tesoro, Periodo: Enero a Junio 2018 (Planilla 11).
- Stock de Deuda, Uso del Crédito y Servicios de Deuda: Devengado y Pagado, Periodo: Enero a Junio 2018 (Planilla 13).
- Características de los Avales y/o Garantías otorgados, Periodo: Enero a Junio 2018 (Planilla 14).
- Avance Físico y Financiero de Obras en Ejecución, Periodo: Enero a Junio 2018 (Planilla 15).


La información presentada consta de ciento veintitres (123) fojas incluida la presente. La precitada información fue elaborada por la Jefa del Departamento Contable Patrimonial, C.P. Viviana G. MANSILLA VARGAS, personal permanente de esta D.P.P.

Sin otro particular, aprovecho la oportunidad para saludarlo atentamente.

Jose a Secretaría Legislativa.

Miriam N. Martínez
MIRIAM N. MARTÍNEZ
Vicepresidenta P.
PODER LEGISLATIVO
22/08/18

Nestor Ramón Lagrãña
LIC. NESTOR RAMÓN LAGRAÑA
Presidente
DIRECCIÓN PROVINCIAL DE PUERTOS



PROVINCIA DE TIERRA DEL FUEGO

ESQUEMA AHORRO - INVERSION - FINANCIAMIENTO

Provincia de Tierra del Fuego,
Antártida e Islas del Atlántico Sur
República Argentina

ORGANISMO: Dirección Provincial de Puertos
ETAPA: Crédito Vigente
MES 1 DE 2018
TRIMESTRE 1

En Pesos

COD	CONCEPTO	IMPORTE
100000000	I. INGRESOS CORRIENTES	300.807.789,90
101000000	TRIBUTARIOS	0,00
102000000	NO TRIBUTARIOS	0,00
103000000	VENTA DE BS. Y SERV. DE LA ADMIN. PUBLICA	300.807.789,90
103070000	Servicios Portuarios	300.807.789,90
104000000	RENTAS DE LA PROPIEDAD	0,00
105000000	TRANSFERENCIAS CORRIENTES	0,00
200000000	II. GASTOS CORRIENTES	300.807.788,90
201000000	GASTOS DE CONSUMO	298.927.050,66
201010000	Personal	195.484.678,82
201020000	Bienes de Consumo	27.748.658,48
201030000	Servicios	75.693.713,36
202000000	RENTAS DE LA PROPIEDAD	0,00
202010000	Intereses y Gastos de la Deuda	0,00
203000000	PRESTACIONES DE LA SEGURIDAD SOCIAL	0,00
204000000	TRANSFERENCIAS CORRIENTES	1.880.738,24
204010000	Al Sector Privado	1.880.738,24
204010300	Jubilaciones y Pensiones	1.880.738,24
300000000	III. RESULTADO ECONOMICO (I-II)	1,00
400000000	IV. INGRESOS DE CAPITAL	0,00
402000000	TRANSFERENCIAS DE CAPITAL	0,00
402020000	del Sector Público Nacional	0,00
402020100	de la Adm. Central Nacional	0,00
402020116	Transferencias del Min. del Interior	0,00
402020119	Trans Ministerio de Turismo	0,00
500000000	V. GASTOS DE CAPITAL	68.740.341,96
501000000	INVERSION REAL DIRECTA	68.740.341,96
501010000	Maquinaria y Equipo	29.948.136,00
501020000	Construcciones	36.679.043,16
501020100	Con Rentas Generales	36.679.043,16
501020200	Con Recursos Afectados	0,00
501040000	Otros	2.113.162,80
502000000	TRANSFERENCIAS DE CAPITAL	0,00
503000000	INVERSION FINANCIERA	0,00
600000000	VI. INGRESOS TOTALES (I+IV)	300.807.789,90
700000000	VII. GASTOS TOTALES (II+V)	369.548.130,86
800000000	VIII. GASTOS PRIMARIOS (VII-Rentas de la Propiedad)	369.548.130,86
900000000	IX. RESULTADO FINANCIERO PREVIO A EROG. FIGUR.(VI-VII)	-68.740.340,96
1100000000	XI. GASTOS FIGURATIVOS	0,00
1200000000	XII. RESULTADO PRIMARIO (VI-VIII)	-68.740.340,96
1300000000	XIII. RESULTADO FINANCIERO (IX+X-XI)	-68.740.340,96
1400000000	XIV. FUENTES FINANCIERAS	68.740.340,96
1401000000	DISMINUCION DE LA INVERSION FINANCIERA	68.740.340,96
1401010000	Disminución de Disponibilidades	53.717.271,84



Provincia de Tierra del Fuego,
Antártida e Islas del Atlántico Sur
República Argentina

PROVINCIA DE TIERRA DEL FUEGO

ESQUEMA AHORRO - INVERSION - FINANCIAMIENTO

ORGANISMO: Dirección Provincial de Puertos
ETAPA: Crédito Vigente
MES 1 DE 2018
TRIMESTRE 1

En Pesos

COD	CONCEPTO	IMPORTE
1401040000	Disminución de Otros Activos Financieros	15.023.069,12
1402000000	ENDEUDAMIENTO PUBLICO E INCREMENTO DE OTROS PASIVOS	0,00
1500000000	XV. APLICACIONES FINANCIERAS	0,00
1501000000	INVERSION FINANCIERA	0,00
1502000000	AMORTIZACION DE DEUDA Y DISMINUCION DE OTROS PASIVOS	0,00
1600000000	OTROS CONCEPTOS NO INFORMADOS	0,00

OBSERVACIONES

Número: 1 Usuario: ABLEUER Fecha: 05/05/15 13:36

En la partida 501020200 "Construcciones-Con Recursos Afectados" corresponde a obras presupuestadas y a ejecutar por parte de Nación (S/Ley de Presupuesto).


CP. VIVIANA G. MANSILLA VARGAS
Jefa Dto. Contable y Patrimonial
DIRECCIÓN PROVINCIAL DE PUERTOS



Provincia de Tierra del Fuego,
Antártida e Islas del Atlántico Sur
República Argentina

PROVINCIA DE TIERRA DEL FUEGO

ESQUEMA AHORRO - INVERSION - FINANCIAMIENTO



ORGANISMO: Dirección Provincial de Puertos
ETAPA: Devengado
MES 1 DE 2018
TRIMESTRE 1

En Pesos

COD	CONCEPTO	IMPORTE
100000000	I. INGRESOS CORRIENTES	19.638.614,24
101000000	TRIBUTARIOS	0,00
102000000	NO TRIBUTARIOS	35.136,00
102020000	Otros No Tributarios	35.136,00
103000000	VENTA DE BS. Y SERV. DE LA ADMIN. PUBLICA	19.603.478,24
103070000	Servicios Portuarios	19.603.478,24
104000000	RENTAS DE LA PROPIEDAD	0,00
104030000	Intereses por Depósito	0,00
105000000	TRANSFERENCIAS CORRIENTES	0,00
200000000	II. GASTOS CORRIENTES	16.064.165,03
201000000	GASTOS DE CONSUMO	15.909.358,85
201010000	Personal	12.249.252,50
201020000	Bienes de Consumo	809.997,50
201030000	Servicios	2.850.108,85
202000000	RENTAS DE LA PROPIEDAD	0,00
202010000	Intereses y Gastos de la Deuda	0,00
203000000	PRESTACIONES DE LA SEGURIDAD SOCIAL	0,00
204000000	TRANSFERENCIAS CORRIENTES	154.806,18
204010000	Al Sector Privado	154.806,18
204010300	Jubilaciones y Pensiones	154.806,18
300000000	III. RESULTADO ECONOMICO (I-II)	3.574.449,21
400000000	IV. INGRESOS DE CAPITAL	0,00
500000000	V. GASTOS DE CAPITAL	215.969,56
501000000	INVERSION REAL DIRECTA	215.969,56
501010000	Maquinaria y Equipo	215.969,56
501020000	Construcciones	0,00
501020100	Con Rentas Generales	0,00
501040000	Otros	0,00
502000000	TRANSFERENCIAS DE CAPITAL	0,00
503000000	INVERSION FINANCIERA	0,00
600000000	VI. INGRESOS TOTALES (I+IV)	19.638.614,24
700000000	VII. GASTOS TOTALES (II+V)	16.280.134,59
800000000	VIII. GASTOS PRIMARIOS (VII-Rentas de la Propiedad)	16.280.134,59
900000000	IX. RESULTADO FINANCIERO PREVIO A EROG. FIGUR.(VI-VII)	3.358.479,65
1100000000	XI. GASTOS FIGURATIVOS	0,00
1200000000	XII. RESULTADO PRIMARIO (VI-VIII)	3.358.479,65
1300000000	XIII. RESULTADO FINANCIERO (IX+X-XI)	3.358.479,65
1400000000	XIV. FUENTES FINANCIERAS	23.441.598,16
1401000000	DISMINUCION DE LA INVERSION FINANCIERA	10.269.361,46
1401040000	Disminución de Otros Activos Financieros	10.269.361,46
1402000000	ENDEUDAMIENTO PUBLICO E INCREMENTO DE OTROS PASIVOS	12.300.116,16
1402040000	Incremento de la Deuda Flotante	12.300.116,16
1402050000	Incremento de Otros Pasivos	0,00
1409000000	PENDIENTES DE CONCILIACIÓN	872.120,54



PROVINCIA DE TIERRA DEL FUEGO

ESQUEMA AHORRO - INVERSION - FINANCIAMIENTO

Provincia de Tierra del Fuego,
Antártida e Islas del Atlántico Sur
República Argentina

ORGANISMO: Dirección Provincial de Puertos
ETAPA: Devengado
MES 1 DE 2018
TRIMESTRE 1

En Pesos

COD	CONCEPTO	IMPORTE
1500000000	XV. APLICACIONES FINANCIERAS	26.800.077,81
1501000000	INVERSION FINANCIERA	9.494.335,80
1501010000	Incremento de Disponibilidades	9.292.991,96
1501050000	Incremento de Otros Activos Financieros	201.343,84
1502000000	AMORTIZACION DE DEUDA Y DISMINUCION DE OTROS PASIVOS	17.305.742,01
1502030000	Devolución de Otros Préstamos	0,00
1502040000	Disminucion de la Deuda Flotante	17.287.242,01
1502050000	Disminución de Otros Pasivos	18.500,00
1600000000	OTROS CONCEPTOS NO INFORMADOS	0,00


CELESTINO MANSILLA VARGAS
Área Dto. Contable y Patrimonial
DIRECCION PROVINCIAL DE PUERTOS



Provincia de Tierra del Fuego,
Antártida e Islas del Atlántico Sur
República Argentina

PROVINCIA DE TIERRA DEL FUEGO

ESQUEMA AHORRO - INVERSION - FINANCIAMIENTO



ORGANISMO: Dirección Provincial de Puertos
ETAPA: Pagado de Ejercicios Anteriores
MES 1 DE 2018
TRIMESTRE 1

En Pesos

COD	CONCEPTO	IMPORTE
100000000	I. INGRESOS CORRIENTES	0,00
200000000	II. GASTOS CORRIENTES	15.519.218,11
201000000	GASTOS DE CONSUMO	15.519.218,11
201010000	Personal	14.637.104,11
201020000	Bienes de Consumo	114.139,22
201030000	Servicios	767.974,78
202000000	RENTAS DE LA PROPIEDAD	0,00
203000000	PRESTACIONES DE LA SEGURIDAD SOCIAL	0,00
204000000	TRANSFERENCIAS CORRIENTES	0,00
300000000	III. RESULTADO ECONOMICO (I-II)	-15.519.218,11
400000000	IV. INGRESOS DE CAPITAL	0,00
500000000	V. GASTOS DE CAPITAL	1.768.023,90
501000000	INVERSION REAL DIRECTA	1.768.023,90
501010000	Maquinaria y Equipo	1.768.023,90
501020000	Construcciones	0,00
501020100	Con Rentas Generales	0,00
502000000	TRANSFERENCIAS DE CAPITAL	0,00
503000000	INVERSION FINANCIERA	0,00
600000000	VI. INGRESOS TOTALES (I+IV)	0,00
700000000	VII. GASTOS TOTALES (II+V)	17.287.242,01
800000000	VIII. GASTOS PRIMARIOS (VII-Rentas de la Propiedad)	17.287.242,01
900000000	IX. RESULTADO FINANCIERO PREVIO A EROG. FIGUR.(VI-VII)	-17.287.242,01
1000000000	X. CONTRIBUCIONES FIGURATIVAS	0,00
1100000000	XI. GASTOS FIGURATIVOS	0,00
1200000000	XII. RESULTADO PRIMARIO (VI-VIII)	-17.287.242,01
1300000000	XIII. RESULTADO FINANCIERO (IX+X-XI)	-17.287.242,01
1400000000	XIV. FUENTES FINANCIERAS	0,00
1500000000	XV. APLICACIONES FINANCIERAS	0,00
1600000000	OTROS CONCEPTOS NO INFORMADOS	-17.287.242,01


VIVIAN MANSILLA VARGAS
Cofe Dto. Contable y Patrimonial
DIRECCION PROVINCIAL DE PUERTOS



Provincia de Tierra del Fuego,
Antártida e Islas del Atlántico Sur
República Argentina

PROVINCIA DE TIERRA DEL FUEGO

ESQUEMA AHORRO - INVERSION - FINANCIAMIENTO



ORGANISMO: Dirección Provincial de Puertos
ETAPA: Pagado
MES 1 DE 2018
TRIMESTRE 1

En Pesos

COD	CONCEPTO	IMPORTE
100000000	I. INGRESOS CORRIENTES	19.638.614,24
101000000	TRIBUTARIOS	0,00
102000000	NO TRIBUTARIOS	35.136,00
102020000	Otros No Tributarios	35.136,00
103000000	VENTA DE BS. Y SERV. DE LA ADMIN. PUBLICA	19.603.478,24
103070000	Servicios Portuarios	19.603.478,24
104000000	RENTAS DE LA PROPIEDAD	0,00
104030000	Intereses por Depósito	0,00
105000000	TRANSFERENCIAS CORRIENTES	0,00
200000000	II. GASTOS CORRIENTES	3.764.048,87
201000000	GASTOS DE CONSUMO	3.609.242,69
201010000	Personal	0,00
201020000	Bienes de Consumo	795.633,84
201030000	Servicios	2.813.608,85
202000000	RENTAS DE LA PROPIEDAD	0,00
202010000	Intereses y Gastos de la Deuda	0,00
203000000	PRESTACIONES DE LA SEGURIDAD SOCIAL	0,00
204000000	TRANSFERENCIAS CORRIENTES	154.806,18
204010000	Al Sector Privado	154.806,18
204010300	Jubilaciones y Pensiones	154.806,18
300000000	III. RESULTADO ECONOMICO (I-II)	15.874.565,37
400000000	IV. INGRESOS DE CAPITAL	0,00
500000000	V. GASTOS DE CAPITAL	215.969,56
501000000	INVERSION REAL DIRECTA	215.969,56
501010000	Maquinaria y Equipo	215.969,56
501020000	Construcciones	0,00
501020100	Con Rentas Generales	0,00
501040000	Otros	0,00
502000000	TRANSFERENCIAS DE CAPITAL	0,00
503000000	INVERSION FINANCIERA	0,00
600000000	VI. INGRESOS TOTALES (I+IV)	19.638.614,24
700000000	VII. GASTOS TOTALES (II+V)	3.980.018,43
800000000	VIII. GASTOS PRIMARIOS (VII-Rentas de la Propiedad)	3.980.018,43
900000000	IX. RESULTADO FINANCIERO PREVIO A EROG. FIGUR.(VI-VII)	15.658.595,81
1100000000	XI. GASTOS FIGURATIVOS	0,00
1200000000	XII. RESULTADO PRIMARIO (VI-VIII)	15.658.595,81
1300000000	XIII. RESULTADO FINANCIERO (IX+X-XI)	15.658.595,81
1400000000	XIV. FUENTES FINANCIERAS	11.141.482,00
1401000000	DISMINUCION DE LA INVERSION FINANCIERA	10.269.361,46
1401040000	Disminución de Otros Activos Financieros	10.269.361,46
1402000000	ENDEUDAMIENTO PUBLICO E INCREMENTO DE OTROS PASIVOS	0,00
1402050000	Incremento de Otros Pasivos	0,00
1409000000	PENDIENTES DE CONCILIACIÓN	872.120,54
1500000000	XV. APLICACIONES FINANCIERAS	9.512.835,80



PROVINCIA DE TIERRA DEL FUEGO

ESQUEMA AHORRO - INVERSION - FINANCIAMIENTO

Provincia de Tierra del Fuego,
Antártida e Islas del Atlántico Sur
República Argentina

ORGANISMO: Dirección Provincial de Puertos
ETAPA: Pagado
MES 1 DE 2018
TRIMESTRE 1

En Pesos

COD	CONCEPTO	IMPORTE
1501000000	INVERSION FINANCIERA	9.494.335,80
1501010000	Incremento de Disponibilidades	9.292.991,96
1501050000	Incremento de Otros Activos Financieros	201.343,84
1502000000	AMORTIZACION DE DEUDA Y DISMINUCION DE OTROS PASIVOS	18.500,00
1502030000	Devolución de Otros Préstamos	0,00
1502050000	Disminución de Otros Pasivos	18.500,00
1600000000	OTROS CONCEPTOS NO INFORMADOS	17.287.242,01

CP. VIVIAN G. MANSILLA VARGAS
Jefa División Contable y Patrimonial
DIRECCION PROVINCIAL DE PUERTOS



Provincia de Tierra del Fuego,
Antártida e Islas del Atlántico Sur.
República Argentina.

ADMINISTRACIÓN PROVINCIAL
EJECUCIÓN DE RECURSOS POR RUBRO

Organismo: Dirección Provincial de Puertos Mes: 1 Año: 2018

COD. RECURSO	RECURSOS	FORMULADO	AUMENTOS	DISMINUCIONES	DEFINITIVO	EJECUTADO	SALDO
100000000	RECURSOS	300.807.789,90	0,00	0,00	300.807.789,90	19.638.614,24	281.169.175,66
101000000	INGRESOS TRIBUTARIOS	0,00	0,00	0,00	0,00	0,00	0,00
102000000	INGRESOS NO TRIBUTARIOS	0,00	0,00	0,00	0,00	35.136,00	-35.136,00
102090000	Otros Ingresos No Tributarios	0,00	0,00	0,00	0,00	35.136,00	-35.136,00
102090900	Otros	0,00	0,00	0,00	0,00	35.136,00	-35.136,00
102090909	Otros No Tributarios	0,00	0,00	0,00	0,00	35.136,00	-35.136,00
103000000	CONTRIBUCIONES	0,00	0,00	0,00	0,00	0,00	0,00
104000000	VENTA DE BS. Y SERV. DE LA AD	0,00	0,00	0,00	0,00	0,00	0,00
105000000	INGRESOS DE OPERACIÓN	300.807.789,90	0,00	0,00	300.807.789,90	19.603.478,24	281.204.311,66
105020000	Venta Bruta de Servicios	300.807.789,90	0,00	0,00	300.807.789,90	19.603.478,24	281.204.311,66
106000000	RENTAS DE LA PROPIEDAD	0,00	0,00	0,00	0,00	0,00	0,00
106020000	Intereses por Depósitos	0,00	0,00	0,00	0,00	0,00	0,00
106020100	Intereses por Depósitos Intern	0,00	0,00	0,00	0,00	0,00	0,00
107000000	TRANSFERENCIAS CORRIENTES	0,00	0,00	0,00	0,00	0,00	0,00
200000000	RECURSOS DE CAPITAL	0,00	0,00	0,00	0,00	0,00	0,00
202000000	TRANSFERENCIAS DE CAPITAL	0,00	0,00	0,00	0,00	0,00	0,00
202020000	Del Sector Público Nacional	0,00	0,00	0,00	0,00	0,00	0,00
202020100	De la Administración Central N	0,00	0,00	0,00	0,00	0,00	0,00
202020116	Transferencias del Min. del	0,00	0,00	0,00	0,00	0,00	0,00
202020119	Trans Ministerio de Turismo	0,00	0,00	0,00	0,00	0,00	0,00
300000000	FUENTES FINANCIERAS	68.740.340,96	0,00	0,00	68.740.340,96	10.269.361,46	58.470.979,50
305000000	DISMINUCIÓN DE OTROS ACTIV	68.740.340,96	0,00	0,00	68.740.340,96	10.269.361,46	58.470.979,50
305010000	Disminución de Disponibilidades	53.717.271,84	0,00	0,00	53.717.271,84	0,00	53.717.271,84
305010100	De Caja y Bancos	53.717.271,84	0,00	0,00	53.717.271,84	0,00	53.717.271,84
305020000	Disminución de Inversiones Fina	0,00	0,00	0,00	0,00	0,00	0,00
305030000	Disminución de Cuentas Comerc	15.023.069,12	0,00	0,00	15.023.069,12	10.269.361,46	4.753.707,66
305030100	Cuentas a cobrar comerciales	15.023.069,12	0,00	0,00	15.023.069,12	10.269.361,46	4.753.707,66
307000000	OBTECIÓN DE PRESTAMOS	0,00	0,00	0,00	0,00	0,00	0,00
308000000	INCREMENTO DE OTROS PASIV	0,00	0,00	0,00	0,00	0,00	0,00
308030000	De Otras Cuentas a Pagar	0,00	0,00	0,00	0,00	0,00	0,00
309000000	INCREMENTO DEL PATRIMONIO	0,00	0,00	0,00	0,00	0,00	0,00





Provincia de Tierra del Fuego,
Antártida e Islas del Atlántico Sur.
Republica Argentina.

ADMINISTRACIÓN PROVINCIAL

EJECUCIÓN DE RECURSOS POR RUBRO

Organismo: Dirección Provincial de Puertos Mes: 1 Año: 2018

COD. RECURSO	RECURSOS	FORMULADO	AUMENTOS	DISMINUCIONES	DEFINITIVO	EJECUTADO	SALDO
401000000	CONTRIBUCIONES FIGURATIVAS	0,00	0,00	0,00	0,00	0,00	0,00
1000000000	TOTALES	369.548.130,86	0,00	0,00	369.548.130,86	29.907.975,70	339.640.155,16

CP. VIVIANA G. MANSILLA VARGAS
Jefa Dto. Contable y Patrimonial
DIRECCIÓN PROVINCIAL DE PUERTOS



Provincia de Tierra del Fuego,
Antártida e Islas del Atlántico Sur.
República Argentina.

ADMINISTRACIÓN PROVINCIAL

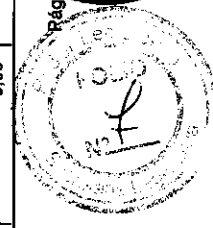
EJECUCIÓN DE GASTOS POR OBJETO A NIVEL DE PARCIAL

Mes: 1 Año: 2018

Organismo: Dirección Provincial de Puertos

COD. GASTO	GASTOS	CRED ORIGINAL	AUMENTOS	DISMINUCIONES	CRED VIGENTE	COMPROMISO	DEVENGADO	MAND A PAGAR	PAGADO	NO EJECUTADO
10000	GASTOS EN PERSONAL	195.484.678,82	0,00	0,00	195.484.678,82	12.452.120,49	12.249.252,50	0,00	0,00	183.235.426,32
10100	Personal permanente	180.962.293,61	0,00	0,00	180.962.293,61	12.196.547,34	11.993.679,35	0,00	0,00	168.968.614,26
10101	Retribuciones del Cargo	64.705.841,89	0,00	0,00	64.705.841,89	4.256.792,28	4.232.788,13	0,00	0,00	60.473.053,76
10102	Retribuciones a personal directivo y de control	1.350.944,98	0,00	0,00	1.350.944,98	151.650,13	151.650,13	0,00	0,00	1.199.294,85
10103	Retribuciones que no hacen al cargo	67.100.068,31	0,00	0,00	67.100.068,31	5.185.186,27	5.168.699,47	0,00	0,00	61.931.368,84
10104	Sueldo anual complementario	13.040.382,26	0,00	0,00	13.040.382,26	9.954,18	9.954,18	0,00	0,00	13.030.428,08
10105	Otros gastos en personal	3.092.870,87	0,00	0,00	3.092.870,87	237.514,39	235.831,71	0,00	0,00	2.857.039,16
10106	Contribuciones patronales	31.672.185,30	0,00	0,00	31.672.185,30	2.355.450,09	2.194.755,73	0,00	0,00	29.477.429,57
10200	Personal Temporario	0,00	0,00	0,00	0,00	0,00	0,00	0,00	0,00	0,00
10300	Servicios extraordinarios	0,00	0,00	0,00	0,00	0,00	0,00	0,00	0,00	0,00
10400	Asignaciones familiares	3.141.776,50	0,00	0,00	3.141.776,50	255.573,15	255.573,15	0,00	0,00	2.866.203,35
10401	Asignaciones familiares	3.141.776,50	0,00	0,00	3.141.776,50	255.573,15	255.573,15	0,00	0,00	2.866.203,35
10500	Asistencia social al personal	0,00	0,00	0,00	0,00	0,00	0,00	0,00	0,00	0,00
10600	Beneficios y compensaciones	11.380.608,71	0,00	0,00	11.380.608,71	0,00	0,00	0,00	0,00	11.380.608,71
10601	Beneficios y compensaciones	11.380.608,71	0,00	0,00	11.380.608,71	0,00	0,00	0,00	0,00	11.380.608,71
20000	BIENES DE CONSUMO	27.748.658,48	0,00	0,00	27.748.658,48	848.615,50	809.997,50	795.633,84	795.633,84	26.938.660,98
20100	Productos alimenticios, agropecuarios y forestales	712.632,48	0,00	0,00	712.632,48	33.403,00	14.773,00	8.370,00	8.370,00	697.859,48
20101	Alimentos para personas	522.408,48	0,00	0,00	522.408,48	33.313,00	14.683,00	8.370,00	8.370,00	507.725,48
20105	Madera, corcho y sus manufacturas	190.224,00	0,00	0,00	190.224,00	90,00	90,00	0,00	0,00	190.134,00
20200	Textiles y vestuario	3.748.032,00	0,00	0,00	3.748.032,00	536.600,00	536.598,00	536.598,00	536.598,00	3.211.434,00
20202	Prendas de vestir	3.556.800,00	0,00	0,00	3.556.800,00	536.600,00	536.598,00	536.598,00	536.598,00	3.020.202,00
20203	Confecciones textiles	191.232,00	0,00	0,00	191.232,00	0,00	0,00	0,00	0,00	191.232,00
20300	Productos de papel, cartón e impresos	1.281.024,00	0,00	0,00	1.281.024,00	0,00	0,00	0,00	0,00	1.281.024,00
20301	Papel de escritorio y cartón	417.744,00	0,00	0,00	417.744,00	0,00	0,00	0,00	0,00	417.744,00
20302	Papel para computación	174.600,00	0,00	0,00	174.600,00	0,00	0,00	0,00	0,00	174.600,00
20303	Productos de artes gráficas	457.272,00	0,00	0,00	457.272,00	0,00	0,00	0,00	0,00	457.272,00
20304	Productos de papel y cartón	157.800,00	0,00	0,00	157.800,00	0,00	0,00	0,00	0,00	157.800,00
20305	Libros revistas y periódicos	73.608,00	0,00	0,00	73.608,00	0,00	0,00	0,00	0,00	73.608,00
20400	Productos de cuero y caucho	1.654.200,00	0,00	0,00	1.654.200,00	0,00	0,00	0,00	0,00	1.654.200,00
20402	Artículos de cuero	46.512,00	0,00	0,00	46.512,00	0,00	0,00	0,00	0,00	46.512,00
20403	Artículos de caucho	514.248,00	0,00	0,00	514.248,00	0,00	0,00	0,00	0,00	514.248,00

Fecha de Impresión: 16/08/18 13:03:16 MANSILLA VARGAS, VIVIANA GRACIELA



CP. VIVIANA G. MANSILLA VARGAS
Jefa/Dia. Contable y F.
DIRECCIÓN PROVINCIAL DE PUERTOS



Provincia de Tierra del Fuego,
Antártida e Islas del Atlántico Sur.
República Argentina.

ADMINISTRACIÓN PROVINCIAL

EJECUCIÓN DE GASTOS POR OBJETO A NIVEL DE PARCIAL

Organismo: Dirección Provincial de Puertos Mes: 1 Año: 2018

COD. GASTO	GASTOS	CRED ORIGINAL	AUMENTOS	DISMINUCIONES	CRED VIGENTE	COMPROMISO	DEVENGADO	MAND A PAGAR	PAGADO	NO EJECUTADO
20404	Cubiertas y cámaras de aire	1.093.440,00	0,00	0,00	1.093.440,00	0,00	0,00	0,00	0,00	1.093.440,00
20500	Productos químicos, combustibles y lubricantes	8.732.370,00	0,00	0,00	8.732.370,00	209.109,10	209.109,10	206.300,00	206.300,00	8.523.260,90
20501	Compuestos químicos	180.000,00	0,00	0,00	180.000,00	0,00	0,00	0,00	0,00	180.000,00
20502	Productos farmacéuticos y medicinales	61.512,00	0,00	0,00	61.512,00	0,00	0,00	0,00	0,00	61.512,00
20503	Abonos y fertilizantes	60.000,00	0,00	0,00	60.000,00	0,00	0,00	0,00	0,00	60.000,00
20505	Tintas pinturas y colorantes	327.048,00	0,00	0,00	327.048,00	1.859,00	1.859,00	0,00	0,00	325.189,00
20506	Combustibles y lubricantes	7.884.480,00	0,00	0,00	7.884.480,00	207.250,10	207.250,10	206.300,00	206.300,00	7.677.229,90
20508	Productos de material plástico	219.330,00	0,00	0,00	219.330,00	0,00	0,00	0,00	0,00	219.330,00
20600	Productos de minerales no metálicos	801.280,00	0,00	0,00	801.280,00	0,00	0,00	0,00	0,00	801.280,00
20601	Productos de arcilla y cerámica	71.424,00	0,00	0,00	71.424,00	0,00	0,00	0,00	0,00	71.424,00
20602	Productos de vidrio	172.936,00	0,00	0,00	172.936,00	0,00	0,00	0,00	0,00	172.936,00
20604	Productos de cemento, asbesto y yeso	192.096,00	0,00	0,00	192.096,00	0,00	0,00	0,00	0,00	192.096,00
20605	Cemento cal y yeso	234.576,00	0,00	0,00	234.576,00	0,00	0,00	0,00	0,00	234.576,00
20609	Otros n e p	130.248,00	0,00	0,00	130.248,00	0,00	0,00	0,00	0,00	130.248,00
20700	Productos metálicos	3.012.696,00	0,00	0,00	3.012.696,00	4.952,56	4.952,56	0,00	0,00	3.007.743,44
20701	Productos ferrosos	202.800,00	0,00	0,00	202.800,00	4.952,56	4.952,56	0,00	0,00	197.847,44
20702	Productos no ferrosos	71.256,00	0,00	0,00	71.256,00	0,00	0,00	0,00	0,00	71.256,00
20704	Estructuras metálicas acabadas	1.500.000,00	0,00	0,00	1.500.000,00	0,00	0,00	0,00	0,00	1.500.000,00
20705	Herramientas menores	680.664,00	0,00	0,00	680.664,00	0,00	0,00	0,00	0,00	680.664,00
20709	Otros n.e.p.	557.976,00	0,00	0,00	557.976,00	0,00	0,00	0,00	0,00	557.976,00
20800	Minerales	280.000,00	0,00	0,00	280.000,00	0,00	0,00	0,00	0,00	280.000,00
20804	Piedra, arcilla y arena	280.000,00	0,00	0,00	280.000,00	0,00	0,00	0,00	0,00	280.000,00
20900	Otros bienes de consumo	7.526.424,00	0,00	0,00	7.526.424,00	64.550,84	44.564,84	44.365,84	44.365,84	7.481.859,16
20901	Elementos de limpieza	353.760,00	0,00	0,00	353.760,00	0,00	0,00	0,00	0,00	353.760,00
20902	Útiles de escritorio, oficina y enseñanza	541.512,00	0,00	0,00	541.512,00	20.199,00	213,00	14,00	14,00	541.299,00
20903	Útiles y materiales eléctricos	1.786.632,00	0,00	0,00	1.786.632,00	0,00	0,00	0,00	0,00	1.786.632,00
20904	Utensilios de cocina y comedor	72.600,00	0,00	0,00	72.600,00	0,00	0,00	0,00	0,00	72.600,00
20905	Útiles menores médicos, quirúrgico y de laboratorio	120.000,00	0,00	0,00	120.000,00	0,00	0,00	0,00	0,00	120.000,00
20906	Repuestos y accesorios	2.562.288,00	0,00	0,00	2.562.288,00	44.351,84	44.351,84	44.351,84	44.351,84	2.517.936,16
20909	Otros n.e.p	2.089.632,00	0,00	0,00	2.089.632,00	0,00	0,00	0,00	0,00	2.089.632,00
30000	SERVICIOS NO PERSONALES	75.693.713,36	200.000,00	200.000,00	75.693.713,36	17.572.269,66	2.850.108,85	2.813.608,85	2.813.608,85	72.843.604,51



Provincia de Tierra del Fuego,
Antártida e Islas del Atlántico Sur.
República Argentina.

ADMINISTRACIÓN PROVINCIAL

EJECUCIÓN DE GASTOS POR OBJETO A NIVEL DE PARCIAL

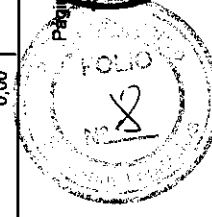

Mes: 1 Año: 2018

Organismo: Dirección Provincial de Puertos

COD. GASTO	GASTOS	CRED ORIGINAL	AUMENTOS	DISMINUCIONES	CRED VIGENTE	COMPROMISO	DEVENGADO	MAND A PAGAR	PAGADO	NO EJECUTADO
30100	Servicios básicos	19.375.176,00	0,00	0,00	19.375.176,00	1.623.019,74	229.528,36	229.528,36	229.528,36	19.145.647,64
30101	Energía eléctrica	7.023.840,00	0,00	0,00	7.023.840,00	173.686,57	173.686,57	173.686,57	173.686,57	6.850.153,43
30102	Agua	9.506.880,00	0,00	0,00	9.506.880,00	0,00	0,00	0,00	0,00	9.506.880,00
30103	Gas	229.200,00	0,00	0,00	229.200,00	100.000,00	0,00	0,00	0,00	229.200,00
30104	Teléfonos, telex y telefax	2.489.568,00	0,00	0,00	2.489.568,00	1.349.333,17	55.841,79	55.841,79	55.841,79	2.433.726,21
30105	correos y telégrafo	125.688,00	0,00	0,00	125.688,00	0,00	0,00	0,00	0,00	125.688,00
30200	Alquileres y derechos	1.720.128,00	0,00	0,00	1.720.128,00	262.500,00	26.250,00	26.250,00	26.250,00	1.693.878,00
30201	Alquileres de edificios y locales	480.000,00	0,00	0,00	480.000,00	0,00	0,00	0,00	0,00	480.000,00
30202	Alquileres de maquinaria, equipo y medios de transporte	298.752,00	0,00	0,00	298.752,00	0,00	0,00	0,00	0,00	298.752,00
30204	Alquileres de fotocopiadoras	941.376,00	0,00	0,00	941.376,00	262.500,00	26.250,00	26.250,00	26.250,00	915.126,00
30300	Mantenimiento, reparación y limpieza	11.731.982,40	0,00	0,00	11.731.982,40	2.512.883,00	339.400,00	302.900,00	302.900,00	11.392.582,40
30301	Mantenimiento y reparación de edificios y locales	4.260.000,00	0,00	0,00	4.260.000,00	24.300,00	24.300,00	0,00	0,00	4.235.700,00
30302	Mantenimiento y reparación de vehículos	1.132.800,00	0,00	0,00	1.132.800,00	800,00	800,00	0,00	0,00	1.132.000,00
30303	Mantenimiento y reparación de maquinaria y equipo	1.503.009,60	0,00	0,00	1.503.009,60	171.600,00	14.300,00	14.300,00	14.300,00	1.488.709,60
30305	Limpieza, aseo y fumigación	4.535.068,80	0,00	0,00	4.535.068,80	2.183.683,00	300.000,00	288.600,00	288.600,00	4.235.068,80
30309	Otros n.e.p.	301.104,00	0,00	0,00	301.104,00	132.500,00	0,00	0,00	0,00	301.104,00
30400	Servicios técnicos y profesionales	23.270.595,20	0,00	0,00	23.270.595,20	11.361.742,89	1.076.429,65	1.076.429,65	1.076.429,65	22.194.165,55
30401	Estudios, investigaciones y proyectos de factibilidad	3.188.000,00	0,00	0,00	3.188.000,00	0,00	0,00	0,00	0,00	3.188.000,00
30402	Médicos y sanitarios	1.100.160,00	0,00	0,00	1.100.160,00	0,00	0,00	0,00	0,00	1.100.160,00
30403	Jurídicos	1.769.280,00	0,00	0,00	1.769.280,00	646.379,89	97.259,99	97.259,99	97.259,99	1.672.020,01
30404	Contabilidad y Auditoría	133.920,00	0,00	0,00	133.920,00	0,00	0,00	0,00	0,00	133.920,00
30405	De capacitación	722.400,00	0,00	0,00	722.400,00	0,00	0,00	0,00	0,00	722.400,00
30406	De informática y sistemas computarizados	1.139.731,20	0,00	0,00	1.139.731,20	0,00	0,00	0,00	0,00	1.139.731,20
30409	Otros n.e.p.	15.217.104,00	0,00	0,00	15.217.104,00	10.715.363,00	979.169,66	979.169,66	979.169,66	14.237.934,34
30500	Servicios comerciales y financieros	3.839.004,00	200.000,00	200.000,00	3.839.004,00	1.546.197,51	1.057.500,84	1.057.500,84	1.057.500,84	2.781.503,16
30501	Transporte	660.312,00	0,00	0,00	660.312,00	222.000,00	222.000,00	222.000,00	222.000,00	438.312,00
30502	Almacenamiento	120.000,00	0,00	0,00	120.000,00	91.486,00	6.144,00	6.144,00	6.144,00	113.856,00
30503	Imprenta, publicaciones y reproducciones	277.968,00	0,00	0,00	277.968,00	0,00	0,00	0,00	0,00	277.968,00
30504	Primas y gastos de seguros	720.000,00	200.000,00	0,00	920.000,00	732.711,51	732.711,51	732.711,51	732.711,51	187.288,49
30505	Comisiones y gastos bancarios	721.428,00	0,00	0,00	721.428,00	500.000,00	96.645,33	96.645,33	96.645,33	624.782,67
30509	Otros n.e.p.	1.339.296,00	0,00	200.000,00	1.139.296,00	0,00	0,00	0,00	0,00	1.139.296,00

Fecha de Impresión: 16/08/18 13:03:16 MANSILLA VARGAS, VIVIANA GRACIELA

CP. VIVIANA G. MANSILLA VARGAS
Jefa Dpto. Contable y Financiero
DIRECCIÓN PROVINCIAL DE PUERTOS





Provincia de Tierra del Fuego,
Antártida e Islas del Atlántico Sur.
República Argentina.

ADMINISTRACIÓN PROVINCIAL

EJECUCIÓN DE GASTOS POR OBJETO A NIVEL DE PARCIAL

Organismo: Dirección Provincial de Puertos Mes: 1 Año: 2018

COD. GASTO	GASTOS	CRED ORIGINAL	AUMENTOS	DISMINUCIONES	CRED VIGENTE	COMPROMISO	DEVENGADO	MAND A PAGAR	PAGADO	NO EJECUTADO
30600	Publicidad y propaganda	1.728.000,00	0,00	0,00	1.728.000,00	231.000,00	121.000,00	121.000,00	121.000,00	1.607.000,00
30700	Pasajes y viáticos	2.535.200,00	0,00	0,00	2.535.200,00	34.926,52	0,00	0,00	0,00	2.535.200,00
30701	Pasajes	1.503.200,00	0,00	0,00	1.503.200,00	34.926,52	0,00	0,00	0,00	1.503.200,00
30702	Viáticos	1.032.000,00	0,00	0,00	1.032.000,00	0,00	0,00	0,00	0,00	1.032.000,00
30800	Impuestos, derechos y tasas	9.555.363,76	0,00	0,00	9.555.363,76	0,00	0,00	0,00	0,00	9.555.363,76
30802	Impuestos directos	832.848,00	0,00	0,00	832.848,00	0,00	0,00	0,00	0,00	832.848,00
30803	Derechos y tasas	841.920,00	0,00	0,00	841.920,00	0,00	0,00	0,00	0,00	841.920,00
30804	Multas, recargos y gastos judiciales	7.880.595,76	0,00	0,00	7.880.595,76	0,00	0,00	0,00	0,00	7.880.595,76
30900	Otros Servicios	1.938.264,00	0,00	0,00	1.938.264,00	0,00	0,00	0,00	0,00	1.938.264,00
30901	Servicios de ceremonias	713.064,00	0,00	0,00	713.064,00	0,00	0,00	0,00	0,00	713.064,00
30903	Servicios de vigilancia	1.225.200,00	0,00	0,00	1.225.200,00	0,00	0,00	0,00	0,00	1.225.200,00
30909	Otros n.e.p	0,00	0,00	0,00	0,00	0,00	0,00	0,00	0,00	0,00
40000	BIENES DE USO	68.740.341,96	200.000,00	200.000,00	68.740.341,96	523.598,96	215.969,56	215.969,56	215.969,56	68.524.372,40
40100	Bienes Preexistentes	0,00	0,00	0,00	0,00	0,00	0,00	0,00	0,00	0,00
40102	Edificios e instalaciones	0,00	0,00	0,00	0,00	0,00	0,00	0,00	0,00	0,00
40103	Otros bienes preexistentes	0,00	0,00	0,00	0,00	0,00	0,00	0,00	0,00	0,00
40200	Construcciones	36.679.043,16	0,00	0,00	36.679.043,16	142.646,00	0,00	0,00	0,00	36.679.043,16
40201	Construcciones en bienes de dominio privado	36.679.043,16	0,00	0,00	36.679.043,16	142.646,00	0,00	0,00	0,00	36.679.043,16
40300	Maquinaria y equipo	26.277.072,00	200.000,00	200.000,00	26.277.072,00	380.952,96	215.969,56	215.969,56	215.969,56	26.061.102,44
40302	Equipo de transporte, tracción y elevación	21.417.600,00	0,00	0,00	21.417.600,00	0,00	0,00	0,00	0,00	21.417.600,00
40303	Equipo sanitario y de laboratorio	120.000,00	0,00	0,00	120.000,00	19.500,00	19.500,00	19.500,00	19.500,00	100.500,00
40304	Equipo de comunicación y señalamiento	41.664,00	0,00	0,00	41.664,00	0,00	0,00	0,00	0,00	41.664,00
40305	Equipo educacional y recreativo	0,00	200.000,00	0,00	200.000,00	70.721,50	70.718,13	70.718,13	70.718,13	129.281,87
40306	Equipo para computación	1.107.360,00	0,00	0,00	1.107.360,00	164.980,03	0,00	0,00	0,00	1.107.360,00
40307	Equipo de oficina y muebles	488.160,00	0,00	0,00	488.160,00	0,00	0,00	0,00	0,00	488.160,00
40308	Herramientas y repuestos mayores	899.976,00	0,00	0,00	899.976,00	0,00	0,00	0,00	0,00	899.976,00
40309	Equipos varios	2.202.312,00	0,00	200.000,00	2.002.312,00	125.751,43	125.751,43	125.751,43	125.751,43	1.876.560,57
40400	Equipo de seguridad	3.671.064,00	0,00	0,00	3.671.064,00	0,00	0,00	0,00	0,00	3.671.064,00
40500	Libros, revistas y otros elementos coleccionables	0,00	0,00	0,00	0,00	0,00	0,00	0,00	0,00	0,00
40800	Activos intangibles	2.113.162,80	0,00	0,00	2.113.162,80	0,00	0,00	0,00	0,00	2.113.162,80
40801	Programas de computación	2.113.162,80	0,00	0,00	2.113.162,80	0,00	0,00	0,00	0,00	2.113.162,80



Provincia de Tierra del Fuego,
Antártida e Islas del Atlántico Sur.
República Argentina.

ADMINISTRACIÓN PROVINCIAL


EJECUCIÓN DE GASTOS POR OBJETO A NIVEL DE PARCIAL

Mes: 1 Año: 2018

Organismo: Dirección Provincial de Puertos

COD. GASTO	GASTOS	CRED ORIGINAL	AUMENTOS	DISMINUCIONES	CRED VIGENTE	COMPROMISO	DEVENGADO	MAND A PAGAR	PAGADO	NO EJECUTADO
50000	TRANSFERENCIAS	1.880.738,24	0,00	0,00	1.880.738,24	154.806,18	154.806,18	154.806,18	154.806,18	1.725.932,06
50100	Transferencias al Sector Privado p/ financiar Gastos Corrientes	1.880.738,24	0,00	0,00	1.880.738,24	154.806,18	154.806,18	154.806,18	154.806,18	1.725.932,06
50102	Pensiones	1.880.738,24	0,00	0,00	1.880.738,24	154.806,18	154.806,18	154.806,18	154.806,18	1.725.932,06
60000	ACTIVOS FINANCIEROS	0,00	0,00	0,00	0,00	0,00	0,00	0,00	0,00	0,00
70000	SERVICIO DE LA DEUDA Y DISMINUCIÓN DE OTROS PASIVOS	0,00	0,00	0,00	0,00	0,00	0,00	0,00	0,00	0,00
70100	Servicio de la deuda interna	0,00	0,00	0,00	0,00	0,00	0,00	0,00	0,00	0,00
70200	Servicio de la deuda externa	0,00	0,00	0,00	0,00	0,00	0,00	0,00	0,00	0,00
70300	Intereses por préstamos recibidos	0,00	0,00	0,00	0,00	0,00	0,00	0,00	0,00	0,00
70303	Intereses de préstamos de provincias	0,00	0,00	0,00	0,00	0,00	0,00	0,00	0,00	0,00
70400	Disminución de préstamos a corto plazo	0,00	0,00	0,00	0,00	0,00	0,00	0,00	0,00	0,00
70500	Disminución de préstamos a largo plazo	0,00	0,00	0,00	0,00	0,00	0,00	0,00	0,00	0,00
70503	Préstamos recibidos de provincias	0,00	0,00	0,00	0,00	0,00	0,00	0,00	0,00	0,00
70600	Disminución de cuentas y documentos a pagar	0,00	0,00	0,00	0,00	0,00	0,00	0,00	0,00	0,00
70700	Disminución de depósitos en instituciones públicas financieras	0,00	0,00	0,00	0,00	0,00	0,00	0,00	0,00	0,00
70800	Disminución de otros pasivos	0,00	0,00	0,00	0,00	0,00	0,00	0,00	0,00	0,00
70900	Conversión de la deuda	0,00	0,00	0,00	0,00	0,00	0,00	0,00	0,00	0,00
80000	OTROS GASTOS	0,00	0,00	0,00	0,00	0,00	0,00	0,00	0,00	0,00
90000	GASTOS FIGURATIVOS	0,00	0,00	0,00	0,00	0,00	0,00	0,00	0,00	0,00
990000	TOTAL DE GASTOS	369.548.130,86	400.000,00	400.000,00	369.548.130,86	31.551.410,79	16.280.134,59	3.980.018,43	3.980.018,43	353.287.996,27

[Handwritten Signature]
CP: VIVIANA G. MANSILLA VARGAS
Jefa Dto. Contable y Patrimonial
DIRECCION PROVINCIAL DE PUERTOS



Página:



Provincia de Tierra del Fuego,
Antártida e Islas del Atlántico Sur.
República Argentina.

ADMINISTRACIÓN PROVINCIAL

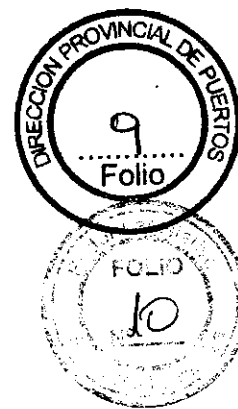
EJECUCIÓN DE GASTOS POR OBJETO A NIVEL DE PARCIAL

Organismo: Dirección Provincial de Puertos Mes: 1 Año: 2018

TOTALES POR FINANCIAMIENTO

COD. GASTO	GASTOS	CRED ORIGINAL	AUMENTOS	DISMINUCIONES	CRED VIGENTE	COMPROMISO	DEVENGADO	MAND A PAGAR	PAGADO	NO EJECUTADO
10000	GASTOS EN PERSONAL	195.484.678,82	0,00	0,00	195.484.678,82	12.452.120,49	12.249.252,50	0,00	0,00	183.235.426,32
9900000	001002001001 Recursos Propios	195.484.678,82	0,00	0,00	195.484.678,82	12.452.120,49	12.249.252,50	0,00	0,00	183.235.426,32
20000	BIENES DE CONSUMO	27.748.658,48	0,00	0,00	27.748.658,48	848.615,50	809.997,50	795.633,84	795.633,84	26.938.660,98
9900000	001002001001 Recursos Propios	27.748.658,48	0,00	0,00	27.748.658,48	848.615,50	809.997,50	795.633,84	795.633,84	26.938.660,98
30000	SERVICIOS NO PERSONALES	75.693.713,36	200.000,00	200.000,00	75.693.713,36	17.572.269,66	2.850.108,85	2.813.608,85	2.813.608,85	72.843.604,51
9900000	001002001001 Recursos Propios	75.693.713,36	200.000,00	200.000,00	75.693.713,36	17.572.269,66	2.850.108,85	2.813.608,85	2.813.608,85	72.843.604,51
40000	BIENES DE USO	68.740.341,96	200.000,00	200.000,00	68.740.341,96	523.598,96	215.969,56	215.969,56	215.969,56	68.524.372,40
9900000	001002001001 Recursos Propios	68.740.341,96	200.000,00	200.000,00	68.740.341,96	523.598,96	215.969,56	215.969,56	215.969,56	68.524.372,40
50000	TRANSFERENCIAS	1.880.738,24	0,00	0,00	1.880.738,24	154.806,18	154.806,18	154.806,18	154.806,18	1.725.932,06
9900000	001002001001 Recursos Propios	1.880.738,24	0,00	0,00	1.880.738,24	154.806,18	154.806,18	154.806,18	154.806,18	1.725.932,06
70000	SERVICIO DE LA DEUDA Y DISMINUCIÓN DE OTROS PASIVOS	0,00	0,00	0,00	0,00	0,00	0,00	0,00	0,00	0,00
9900000	TOTAL	369.548.130,86	400.000,00	400.000,00	369.548.130,86	31.551.410,79	16.280.134,59	3.980.018,43	3.980.018,43	353.267.996,27

REPÚBLICA ARGENTINA
GOBIERNO PROVINCIAL DE TIERRA DEL FUEGO
SECRETARÍA DE GESTIÓN Y PATRIMONIO
MANSILLA VARGAS



Provincia de Tierra del Fuego,
Antártida e Islas del Atlántico Sur.
República Argentina.

ADMINISTRACIÓN PROVINCIAL
EVOLUCIÓN DE LA DEUDA PÚBLICA

MES 1 DE 2018

UNIDAD ORGANIZATIVA: Dirección Provincial de Puertos

ETAPA: Ninguno

CÓDIGO	CONCEPTO	STOCK al Inicio Ejercicio	INCREMENTOS			DISMINUCIONES			STOCK a Fin de Mes
			PRESUPUEST	NO PRESUPUEST	TOTAL	PRESUPUEST	NO PRESUPUEST	TOTAL	
10000000000	GOBIERNO NACIONAL	0,00	0,00	0,00	0,00	0,00	0,00	0,00	0,00
20000000000	PRESTAMOS DEL SECTOR	0,00	0,00	0,00	0,00	0,00	0,00	0,00	0,00
30000000000	PRESTAMOS DEL SECTOR	0,00	0,00	0,00	0,00	0,00	0,00	0,00	0,00
40000000000	TÍTULOS PÚBLICOS	0,00	0,00	0,00	0,00	0,00	0,00	0,00	0,00
50000000000	OTROS PASIVOS	17.481.931,77	12.300.116,16	0,00	12.300.116,16	0,00	17.287.242,01	17.287.242,01	12.494.805,92
50100000000	DEUDA CONSOLIDADA	0,00	0,00	0,00	0,00	0,00	0,00	0,00	0,00
50107000000	D.P.P Disp. Pres. 210/1	0,00	0,00	0,00	0,00	0,00	0,00	0,00	0,00
50200000000	DEUDA FLOTANTE	17.481.931,77	12.300.116,16	0,00	12.300.116,16	0,00	17.287.242,01	17.287.242,01	12.494.805,92
50201000000	Personal	14.824.617,40	12.249.252,50	0,00	12.249.252,50	0,00	14.637.104,11	14.637.104,11	12.436.765,79
50202000000	Bienes de Consumo	114.139,22	14.363,66	0,00	14.363,66	0,00	114.139,22	114.139,22	14.363,66
50203000000	Servicios no Personales	775.151,25	36.500,00	0,00	36.500,00	0,00	767.974,78	767.974,78	43.676,47
50204000000	Bienes de Uso	1.768.023,90	0,00	0,00	0,00	0,00	1.768.023,90	1.768.023,90	0,00
50204010000	Construcciones	0,00	0,00	0,00	0,00	0,00	0,00	0,00	0,00
50204090000	Otros Bs de Uso	1.768.023,90	0,00	0,00	0,00	0,00	1.768.023,90	1.768.023,90	0,00
50300000000	OTRAS DEUDAS	0,00	0,00	0,00	0,00	0,00	0,00	0,00	0,00
80000000000	TOTAL	17.481.931,77	12.300.116,16	0,00	12.300.116,16	0,00	17.287.242,01	17.287.242,01	12.494.805,92

MANSILLA VARGAS
e y Patrimonial
ANCIAL DE PUERTOS



Provincia de Tierra del Fuego,
Antártida e Islas del Atlántico Sur

PLANILLA EN ETAPA: Ninguno

UNIDAD ORGANIZATIVA: 221 Dirección Provincial de Puertos

PROVINCIA DE TIERRA DEL FUEGO

CUENTAS BANCARIAS

MES 1 DE 2018

Nº Cuenta	Tipo de Cuenta	Moneda	Banco	Saldo Libro Banco	Saldo Extracto	Firmantes	Instrumento Legal	Fondo Tipo
143845	Cuenta Corriente	Peso	Bco. Tierra del Fuego	184.032,59	184.032,59	Lagraña/Collad/Aren/Pierag	RESOL. DPP 115/17	Recursos de Afectación
143854	Cuenta Corriente	Peso	Bco. Tierra del Fuego	52.002.019,92	51.967.413,17	Lagraña/Collad/Pierag/Mans/B	RESOL. DPP 115/17	Libre disponibilidad
144584	Cuenta Corriente	Peso	Bco. Tierra del Fuego	1.698.625,38	1.698.625,38	Lagraña/Collad/Pierag/Cor/Mans	RESOL. DPP 115/17	Libre disponibilidad
1710265/8	Cuenta Corriente	Peso	Bco. Tierra del Fuego	50.478.053,68	50.543.830,71	Lagraña/Coll/Pierag/Mans/Ar/Co	RESOL. DPP 115/17	Libre disponibilidad
1710446/3	Cuenta Corriente	Peso	Bco. Tierra del Fuego	72.552,29	80.105,83	Lagraña/Collad/Aren/Pierag	RESOL. DPP 115/17	Recursos de Afectación
1710477/7	Cuenta Corriente	Peso	Bco. Tierra del Fuego	172.007,36	185.357,00	Lagr/Dang/Aguil/Cast/Ble	RESOL. DPP 115/17	Recursos de Afectación
183279	Cuenta Corriente	Peso	Bco. Tierra del Fuego	484,36	484,36	Lagraña/Collad/Cor/Aren/Pier	RESOL. DPP 115/17	Recursos de Afectación
2-3-21-286295	Plazo Fijo	Peso	Bco. Tierra del Fuego	70.000.000,00	70.000.000,00		R. DPP 123/2018	Recursos de Afectación
3710146/0	Cuenta Corriente	Peso	Bco. Tierra del Fuego	105.284,98	105.284,98	Lagraña/Manc/Agueoro/Lader/M	RESOL. DPP 115/17	Recursos de Afectación
371147/7	Cuenta Corriente	Peso	Bco. Tierra del Fuego	64.727,48	64.727,48	Lagraña/Manc/Agueoro/Lader/M	RESOL. DPP 115/17	Recursos de Afectación

TOTALES

Por Banco

	Moneda	Saldo Libro Banco	Saldo Extracto
Bco. Tierra del Fuego	Peso	174.777.788,04	174.829.861,50
	Dólar	0,00	0,00

Por Tipo de Cuenta

	Moneda	Saldo Libro Banco	Saldo Extracto
Cuenta Corriente	Peso	104.777.788,04	104.829.861,50
	Dólar	0,00	0,00
Plazo Fijo	Peso	70.000.000,00	70.000.000,00
	Dólar	0,00	0,00

Totales Generales

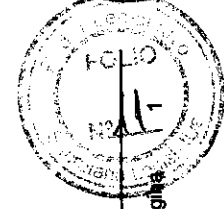
	Moneda	Saldo Libro Banco	Saldo Extracto
TOTALES GENERALES	Peso	174.777.788,04	174.829.861,50
	Dólar	0,00	0,00

CP. VIVIANA G. MANSILLA VARGAS
Jefa Dpto. Contable y Patrimonial
DIRECCIÓN PROVINCIAL DE PUERTOS

Fecha de Impresión: 16/08/18 13:03:57

MANSILLA VARGAS, VIVIANA GRACIELA

Página





Provincia de Tierra del Fuego,
Antártida e Islas del Atlántico Sur

PLANILLA EN ETAPA: Ninguno

UNIDAD ORGANIZATIVA: 221 Dirección Provincial de Puertos

PROVINCIA DE TIERRA DEL FUEGO

CUENTAS BANCARIAS

MES 1 DE 2018

OBSERVACIONES

Número: 1 Usuario: FFAVALE Fecha: 04/08/15 09:59

La cta cte 1710265/8 pertenece a F.U.C.O.

CP VIVIANA C. MANSILLA VARGAS
Jefa Dpto. Contable y Patrimonial
DIRECCION PROVINCIAL DE PUERTOS



Provincia de Tierra del Fuego,
Antártida e Islas del Atlántico Sur
República Argentina

PROVINCIA DE TIERRA DEL FUEGO

NOMINA DE PERSONAL

ORGANISMO: Dirección Provincial de Puertos
ETAPA: Ninguno
MES 1 DE 2018

En Pesos

COD	ESCALAFONES	APORTES PATRONALES (a)	REMUNERACIONES (b)	ADICIONALES (c)	SUB TOTAL (a+b+c)(d)	ASIGNACIONES FAMILIARES (e)	TOTAL (f=d+e)	APORTES PERSONALES (g)	SUELDO LÍQUIDO (f-a-g)
10	Autoridades Superiores	36.396,03	151.650,13	0,00	188.046,16	3.218,10	191.264,26	40.470,13	114.398,10
11	Otros - Escalafones Propios	2.158.359,70	4.214.618,65	5.422.700,66	11.795.679,01	252.355,05	12.048.034,06	2.595.410,38	7.294.263,9
12	SUBTOTAL I	2.194.755,73	4.366.268,78	5.422.700,66	11.983.725,17	255.573,15	12.239.298,32	2.635.880,51	7.408.662,0
17	SUBTOTAL (sin S.A.C.)	2.194.755,73	4.366.268,78	5.422.700,66	11.983.725,17	255.573,15	12.239.298,32	2.635.880,51	7.408.662,0
18	SAC - Autoridades Superiores	0,00	0,00	0,00	0,00	0,00	0,00	0,00	0,00
19	SAC - Resto	0,00	9.954,18	0,00	9.954,18	0,00	9.954,18	0,00	9.954,18
20	SUBTOTAL (Incluido el SAC)	2.194.755,73	4.376.222,96	5.422.700,66	11.993.679,35	255.573,15	12.249.252,50	2.635.880,51	7.418.616,2
30	TOTAL	2.194.755,73	4.376.222,96	5.422.700,66	11.993.679,35	255.573,15	12.249.252,50	2.635.880,51	7.418.616,2

CP. VIVIANA G. MANSILLA VARGAS
Jefe Dto. Control y Planeación
DIRECCIÓN PROVINCIAL DE PUERTOS

PROVINCIA DE TIERRA DEL FUEGO
ADMINISTRACION PROVINCIAL
COMPOSICION DEL GASTO POR FINALIDAD-FUNCION Y CARACTER ECONOMICO



ORGANISMO: Dirección Provincial de Puertos
ETAPA: Devengado
MES 1 DE 2018
TRIMESTRE 1

CODIGO	CONCEPTO	TOTAL GENERAL (A+B+C)	GASTOS CORRIENTES										GASTOS DE CAPITAL						APLICACIONES FINANCIERAS		
			GASTOS DE CONSUMO			SERVICIOS NO PERSONALES		RENTAS DE LA PROPIEDAD		PRESTAC. SEG. SOCIAL	TRANSFERENCIAS	OTROS	TOTAL (b)	BIENES DE USO			TRANSFERENCIAS	INVERSION FCIERA	TOTAL (c)	ACTIVOS FINANCIEROS	SERVICIOS DE LA DEUDA
			TOTAL (a)	GASTOS EN PERSONAL	BIENES DE CONSUMO	SERVICIOS PERSONALES	SERVICIOS NO PERSONALES	RENTAS DE LA PROPIEDAD	PRESTAC. SEG. SOCIAL	TRANSFERENCIAS	OTROS	TOTAL (b)	CONSTRUCCIONES	BIENES PRE-EXISTENTES	MAQUINARIA Y EQUIPOS	OTROS	TRANSFERENCIAS	INVERSION FCIERA	TOTAL (c)	ACTIVOS FINANCIEROS	SERVICIOS DE LA DEUDA
10000000	ADMINISTRACION GOBIERNAMENTAL	0,00	0,00	0,00	0,00	0,00	0,00	0,00	0,00	0,00	0,00	0,00	0,00	0,00	0,00	0,00	0,00	0,00	0,00	0,00	
20000000	SERVICIOS DE SEGURIDAD	0,00	0,00	0,00	0,00	0,00	0,00	0,00	0,00	0,00	0,00	0,00	0,00	0,00	0,00	0,00	0,00	0,00	0,00	0,00	
30000000	SERVICIOS SOCIALES	0,00	0,00	0,00	0,00	0,00	0,00	0,00	0,00	0,00	0,00	0,00	0,00	0,00	0,00	0,00	0,00	0,00	0,00	0,00	
40000000	SERVICIOS ECONOMICOS	16.064.185,03	12.249.252,50	808.897,50	2.850.108,85	0,00	0,00	0,00	154.806,18	0,00	215.969,56	0,00	0,00	0,00	0,00	0,00	215.969,56	0,00	0,00	0,00	
40300000	Tránsito	16.064.185,03	12.249.252,50	808.897,50	2.850.108,85	0,00	0,00	0,00	154.806,18	0,00	215.969,56	0,00	0,00	0,00	0,00	0,00	215.969,56	0,00	0,00	0,00	
50000000	DEUDA PUBLICA	0,00	0,00	0,00	0,00	0,00	0,00	0,00	0,00	0,00	0,00	0,00	0,00	0,00	0,00	0,00	0,00	0,00	0,00	0,00	
80000000	TOTAL	16.280.134,59	12.249.252,50	808.897,50	2.850.108,85	0,00	0,00	0,00	154.806,18	0,00	215.969,56	0,00	0,00	0,00	0,00	0,00	215.969,56	0,00	0,00	0,00	

CP. VIVIANA G. MANSILLA VARGAS
Jefa Depto. Contable y Patrimonial
DIRECCION PROVINCIAL DE PUERTOS

Fecha de Impresión: 16/08/18 13:04:28 MANSILLA VARGAS, VIVIANA GRACIELA





Provincia de Tierra del Fuego, Antártida e Islas del Atlántico Sur
República Argentina


PROVINCIA DE TIERRA DEL FUEGO
ADMINISTRACION PROVINCIAL

COMPOSICION DEL GASTO POR FINALIDAD-FUNCION Y CARACTER ECONOMICO

ORGANISMO: Dirección Provincial de Puertos
ETAPA: Pagado
MES: 1 DE 2018
TRIMESTRE: 1

CODIGO	CONCEPTO	TOTAL GENERAL (A)+(B)+(C)	GASTOS CORRIENTES						GASTOS DE CAPITAL						APLICACIONES FINANCIERAS						
			GASTOS EN PERSONAL		GASTOS DE CONSUMO		RENTAS DE LA PROPIEDAD	PRESTAC. SEG. SOCIAL	TRANSFERENCIAS	OTROS	TOTAL (b)	CONSTRUCCIONES	BIENES EXISTENTES	BIENES PRE-EXISTENTES	MAQUINARIA Y EQUIPOS	OTROS	TRANSFERENCIAS	INVERSION FINANCIERA	TOTAL (c)	ACTIVOS FINANCIEROS	SERVICIOS DE LA DEUDA
			TOTAL (a)	GASTOS EN PERSONAL	BIENES DE CONSUMO	SERVICIOS NO PERSONALES															
10000000	ADMINISTRACION GOBERNAMENTAL	0,00	0,00	0,00	0,00	0,00	0,00	0,00	0,00	0,00	0,00	0,00	0,00	0,00	0,00	0,00	0,00	0,00	0,00	0,00	
20000000	SERVICIOS DE SEGURIDAD	0,00	0,00	0,00	0,00	0,00	0,00	0,00	0,00	0,00	0,00	0,00	0,00	0,00	0,00	0,00	0,00	0,00	0,00	0,00	
30000000	SERVICIOS SOCIALES	3.980.018,43	0,00	0,00	0,00	2.813.809,85	0,00	0,00	0,00	0,00	0,00	0,00	0,00	0,00	0,00	0,00	0,00	0,00	0,00	0,00	
40000000	SERVICIOS ECONOMICOS	3.980.018,43	0,00	795.833,84	2.813.809,85	0,00	0,00	154.806,18	0,00	0,00	0,00	0,00	0,00	215.989,56	0,00	0,00	0,00	0,00	0,00	0,00	
40300000	Tránsito	3.794.048,87	0,00	795.833,84	2.813.809,85	0,00	0,00	154.806,18	0,00	0,00	0,00	0,00	0,00	215.989,56	0,00	0,00	0,00	0,00	0,00	0,00	
50000000	DEUDA PUBLICA	0,00	0,00	0,00	0,00	0,00	0,00	0,00	0,00	0,00	0,00	0,00	0,00	0,00	0,00	0,00	0,00	0,00	0,00	0,00	
50000000	TOTAL	3.980.018,43	3.794.048,87	795.833,84	2.813.809,85	0,00	0,00	154.806,18	0,00	0,00	0,00	0,00	0,00	215.989,56	0,00	0,00	0,00	0,00	0,00	0,00	

CP: VIVIANA G. MANSILLA VARGAS
Jefe/Dña. Contable y Patrimonial
DIRECCION PROVINCIAL DE PUERTOS





Provincia de Tierra del Fuego,
Antártida e Islas del Atlántico Sur,
República Argentina.

PLANTA OCUPADA DE PERSONAL


Organismo: 221 Dirección Provincial de Puertos

Valores expresados en Pesos

Mes: 1

Año: 2018

CODIGO	DESCRIPCIÓN	S/ LEY PRESUP. APROBADA		S/ MODIFIC. PRESUP.		S/ EJECUCIÓN PRESUPUESTARIA				COSTO SALARIAL		
		CARGOS APROBADOS	CRÉDITO APROBADO	AUMDISM	VIGENTE	CANTIDAD DE CARGOS		VACANTE	PERMANENTE	TEMPORARIA	PERMANENTE	TEMPORARIA
						PERMANENTE	TEMPORARIA					
10000000000	ENCUADRAMIENTO GENERAL	64	83.276.971,96	-3	81	48	0	48	0	4.377.844,81	0,00	
10100000000	AUTORIDADES SUPERIORES	2	2.577.497,31	0	2	2	0	2	0	192.080,29	0,00	
10104000000	Presidente	1	1.442.256,19	0	1	1	0	1	0	104.734,05	0,00	
10105000000	Vicepresidente	1	1.135.241,12	0	1	1	0	1	0	87.326,24	0,00	
10200000000	PERSONAL DE GABINETE	4	2.288.382,20	0	4	4	0	4	0	197.817,83	0,00	
10212000000	Coordinador	4	2.288.382,20	0	4	4	0	4	0	197.817,83	0,00	
10300000000	PERSONAL DIRECTIVO	15	24.716.273,76	0	15	11	0	11	4	1.293.081,02	0,00	
10301000000	Director General	2	3.446.653,18	0	2	2	0	2	0	245.940,76	0,00	
10304000000	Director	13	21.269.620,58	0	13	9	0	9	4	1.047.140,26	0,00	
10400000000	PERSONAL SUPERIOR	43	53.694.818,69	-3	40	31	0	31	9	2.694.885,67	0,00	
10401000000	Jefe de Departamento	25	31.441.804,48	-3	22	16	0	16	6	1.434.869,94	0,00	
10402000000	Jefe de División	10	12.237.825,85	0	10	7	0	7	3	580.953,58	0,00	
10403000000	Jefe de Grupo	8	10.015.588,36	0	8	8	0	8	0	679.062,15	0,00	
10500000000	PERSONAL ADMINISTRATIVO Y TECNICO	0	0,00	0	0	0	0	0	0	0,00	0,00	
10600000000	PERSONAL DE OBRAS, MAESTRANZA Y SERVICIOS	0	0,00	0	0	0	0	0	0	0,00	0,00	
20000000000	ENCUADRAMIENTO PARTICULAR	97	112.207.706,86	1	98	98	0	98	0	7.825.651,68	0,00	
20500000000	DIRECCION PROVINCIAL DE PUERTOS	97	112.207.706,86	1	98	98	0	98	0	7.825.651,68	0,00	
20501000000	A1 - ADMINISTRATIVO, CONTABLE, AUDITORIA Y LEGAL	14	18.391.987,04	3	17	17	0	17	0	1.418.714,24	0,00	
20501010000	Categoría 07	1	1.394.570,36	0	1	1	0	1	0	100.480,35	0,00	
20501030000	Categoría 05	8	8.697.645,10	-8	0	0	0	0	0	0,00	0,00	
20501040000	Categoría 04	2	2.896.333,13	9	11	11	0	11	0	923.712,51	0,00	
20501050000	Categoría 03	1	1.281.483,75	1	2	2	0	2	0	168.485,59	0,00	
20501060000	Categoría 02	0	0,00	1	1	1	0	1	0	74.465,04	0,00	
20501070000	Categoría 01	2	2.129.954,70	0	2	2	0	2	0	151.570,75	0,00	
20502000000	A2 - OPERATIVO Y DE FISCALIZACION	20	23.377.054,44	0	20	20	0	20	0	1.845.588,10	0,00	
20502010000	Categoría 07	2	2.907.129,29	0	2	2	0	2	0	195.021,36	0,00	
20502020000	Categoría 06	3	3.825.535,23	-3	0	0	0	0	0	276.924,57	0,00	
20502030000	Categoría 05	12	12.245.491,55	-9	3	3	0	3	0	907.005,34	0,00	
20502040000	Categoría 04	3	4.598.898,37	9	12	12	0	12	0	266.616,83	0,00	
20502050000	Categoría 03	0	0,00	3	3	3	0	3	0	2.739.111,31	0,00	
20503000000	A3 - PROTECCION INST PORT. Y SEG. E HIG. LABORAL	36	43.115.589,09	-2	34	34	0	34	0	0,00	0,00	
20503010000	Categoría 07	0	0,00	0	0	0	0	0	0	0,00	0,00	
20503030000	Categoría 05	21	21.819.787,87	-21	0	0	0	0	0	1.551.274,35	0,00	
20503040000	Categoría 04	7	13.799.426,96	12	19	19	0	19	0	623.024,66	0,00	
20503050000	Categoría 03	3	3.341.854,70	4	7	7	0	7	0	221.533,76	0,00	
20503060000	Categoría 02	5	4.354.739,56	-2	3	3	0	3	0	343.278,54	0,00	
20503070000	Categoría 01	0	0,00	5	5	5	0	5	0	467.848,81	0,00	
20504000000	A4 - MANTENIMIENTO DE INSTALACIONES PORTUARIAS	6	6.560.815,88	0	6	6	0	6	0	0,00	0,00	
20504030000	Categoría 05	4	4.229.338,05	-4	0	0	0	0	0	319.880,33	0,00	
20504040000	Categoría 04	2	2.331.477,83	2	4	4	0	4	0	147.968,28	0,00	
20504050000	Categoría 03	0	0,00	2	2	2	0	2	0	987.240,17	0,00	
20505000000	A5 - PROVISION DE SERVICIOS PORTUARIOS	14	14.764.136,47	0	14	14	0	14	0	0,00	0,00	
20505010000	Categoría 07	0	0,00	0	0	0	0	0	0	0,00	0,00	
20505030000	Categoría 05	10	10.027.423,92	-10	0	0	0	0	0	696.352,16	0,00	
20505040000	Categoría 04	3	3.773.259,76	7	10	10	0	10	0	204.273,55	0,00	
20505050000	Categoría 03	1	963.452,79	2	3	3	0	3	0	66.614,46	0,00	
20505070000	Categoría 01	0	0,00	1	1	1	0	1	0	587.169,25	0,00	
20506000000	A6 - TECNICO PROFESIONAL DE ESTUDIOS, PROYECTOS, ETC	7	7.998.123,94	0	7	7	0	7	0	206.996,86	0,00	
20506010000	Categoría 07	2	2.871.723,98	0	2	2	0	2	0	0,00	0,00	





Provincia de Tierra del Fuego,
Antártida e Islas del Atlántico Sur,
República Argentina.

PLANTA OCUPADA DE PERSONAL

Organismo: 221 Dirección Provincial de Puertos

Valores Expresados en Pesos

Mes: 1

Año: 2018

CÓDIGO	DESCRIPCIÓN	SI LEY PRESUP. APROBADA		SI MODIFIC. PRESUP.		SI EJECUCIÓN PRESUPUESTARIA				COSTO SALARIAL		
		CARGOS APROBADOS	CRÉDITO APROBADO	AUMENTO	VIGENTE	CANTIDAD DE CARGOS		VACANTE	PERMANENTE	TEMPORARIA	PERMANENTE	TEMPORARIA
						PERMANENTE	TEMPORARIA					
205060300000	Categoría 05	2	2.136.796,15	-2	0	0	0	0	0	0,00	0,00	
205060400000	Categoría 04	2	2.550.872,88	0	2	2	0	2	0	161.130,62	0,00	
205060500000	Categoría 03	0	0,00	2	2	2	0	2	0	164.833,01	0,00	
205060700000	Categoría 01	1	438.731,13	0	1	1	0	1	0	54.208,76	0,00	
206000000000	ESCALAFON PROFESIONAL UNIVERSITARIO	0	0,00	0	0	0	0	0	0	0,00	0,00	
300000000000	TOTAL	161	195.484.678,82	-2	159	146	0	146	13	12.203.496,48	0,00	
400000000000	PERSONAL ADSRIPTO AL ORGANISMO/ENTE	0	0,00	2	2	0	2	2	0	0,00	45.756,01	

(Firma)
CP. VIVIANA G. MANSILLA VARGAS
Jefa Pro. Controlable y Patrimonial
DIRECCIÓN PROVINCIAL DE PUERTOS



Provincia de Tierra del Fuego,
Antártida e Islas del Atlántico Sur
República Argentina

PROVINCIA DE TIERRA DEL FUEGO

ADMINISTRACION PROVINCIAL
ESTADO DE MOVIMIENTO DEL TESORO



MES 1 DE 2018

UNIDAD ORGANIZATIVA: Dirección Provincial de Puertos

En Pesos

CÓDIGO	CONCEPTO	IMPORTE
1000000000	SALDOS INICIALES	165.484.796,08
1010000000	Fondos Propios	165.364.981,19
1010100000	Caja	0,00
1010200000	Bancos	165.364.981,19
10102010000	Cuentas a la Vista	165.364.981,19
10102020000	Plazos Fijos	0,00
1020000000	Fondos de Terceros	119.814,89
10201000000	Garantías	80.367,66
10202000000	Fondos de Reparación	39.447,23
10203000000	Descuentos Judiciales	0,00
10204000000	Retenciones Impositivas	0,00
10205000000	Otros	0,00
2000000000	INGRESOS	30.780.096,24
2010000000	Fondos Propios	29.907.975,70
2010100000	Tributarios	0,00
20101010000	de Origen Nacional	0,00
20101020000	de Origen Provincial	0,00
20102000000	No Tributarios	35.136,00
20103000000	Contribuciones Seguridad Social	0,00
20104000000	Venta de Bs y Servicios	29.872.839,70
20105000000	Contribuciones Figurativas	0,00
20106000000	Amortización de Títulos Públicos	0,00
20107000000	Recupero de Prestamos	0,00
20108000000	Otros	0,00
20109000000	Diferencia de Cambio Positiva (Mon. Extranjera)	0,00
20200000000	Fondos de Terceros	0,00
20300000000	Pendientes de Conciliación	872.120,54
30000000000	EGRESOS	21.487.104,28
30100000000	Gastos en Personal	14.637.104,11
30101000000	Remuneraciones	8.472.192,06
30102000000	Aportes y Cont. a la Seg. Social	6.164.912,05
30200000000	Bienes y Servicios	4.491.356,69
30300000000	Bienes de Uso	1.983.993,46
30400000000	Transferencias	154.806,18
30401000000	Convenios con Municipios	0,00
30402000000	Otros	154.806,18
30500000000	Gastos Figurativos	0,00
30600000000	Otros Egresos	0,00
30700000000	Fondos de Terceros	18.500,00
30800000000	Diferidos Presupuestariamente	201.343,84
30801000000	Fondos Permanentes	201.343,84
30801010000	con afectación específica	201.343,84
30801020000	de libre disponibilidad	0,00
30802000000	Anticipos con cargos a rendir	0,00
30900000000	Diferencia de Cambio Negativa (Mon.Extranjera)	0,00
40000000000	SALDOS FINALES	174.777.788,04
40100000000	Fondos Propios	174.676.473,15



Provincia de Tierra del Fuego,
Antártida e Islas del Atlántico Sur
República Argentina

PROVINCIA DE TIERRA DEL FUEGO

ADMINISTRACION PROVINCIAL
ESTADO DE MOVIMIENTO DEL TESORO

MES 1 DE 2018

UNIDAD ORGANIZATIVA: Dirección Provincial de Puertos

En Pesos

CÓDIGO	CONCEPTO	IMPORTE
40101000000	Caja	0,00
40102000000	Bancos	174.676.473,15
40102010000	Cuentas a la Vista	104.676.473,15
40102020000	Plazos Fijos	70.000.000,00
40200000000	Fondos de Terceros	101.314,89
40201000000	Garantías	61.867,66
40202000000	Fondos de Reparación	39.447,23
40203000000	Descuentos Judiciales	0,00
40204000000	Retenciones Impositivas	0,00
40205000000	Otros	0,00
40300000000	Pendiente/Sin determinar	0,00
50000000000	DIFERENCIAS	0,00

OBSERVACIONES

Número: 2 Usuario: VMANSILLA Fecha: 05/05/15 12:49

Fondo Permanente: refleja el importe pendiente de rendición

CP. VIVIANA G. MANSILLA VARGAS
Jefe Dpto. Contable y Patrimonial
DIRECCIÓN PROVINCIAL DE PUERTOS



Provincia de Tierra del Fuego,
Antártida e Islas del Atlántico Sur
República Argentina

PROVINCIA DE TIERRA DEL FUEGO

ADMINISTRACION PROVINCIAL
SITUACION DEL TESORO



MES 1 DE 2018

UNIDAD ORGANIZATIVA: Dirección Provincial de Puertos

En Pesos

CÓDIGO	CONCEPTO	IMPORTE
1000000000	VALORES ACTIVOS	133.335.362,43
1020000000	Bancos	0,00
1020100000	Libre Disponibilidad	0,00
1020200000	Afectación Específica	0,00
1030000000	Inversiones Financieras	70.000.000,00
1030200000	Plazos Fijos	70.000.000,00
1040000000	Créditos	63.335.362,43
1040100000	Tesorería General de la Provincia	0,00
1040500000	Deudores por Vta Bs. y Serv.	63.335.362,43
1040700000	Otros Créditos	0,00
1040701000	Al Sector Público	0,00
1040701010	Administración Central	0,00
2000000000	VALORES PASIVOS	12.596.120,81
2010000000	Personal	12.436.765,79
2010100000	Remuneraciones a Pagar	8.600.538,27
2010200000	Aportes y Cont. para Previsión Social	2.876.370,02
2010300000	Aportes y Cont. para Obra Social	959.857,50
2020000000	Proveedores	58.040,13
2030000000	Contratistas	0,00
2040000000	Beneficiarios de la Seg. Social	0,00
2070000000	Instituto Prov. Seguridad Social	0,00
2070100000	Sistema Previsional	0,00
2110000000	Fondos de Terceros y Garantías	101.314,89
3000000000	DIFERENCIA (1-2)	120.739.241,62

GRACIELA MANSILLA VARGAS
Jefa Dpto. Contable y Patrimonial
DIRECCION PROVINCIAL DE PUERTOS



PROVINCIA DE TIERRA DEL FUEGO
ADMINISTRACION PROVINCIAL

ORGANISMO: 221 Dirección Provincial de Puertos
ETAPA: Devengado
MES 1 DE 2018


Provincia de Tierra del Fuego,
Antártida e Islas del Atlántico Sur
República Argentina

STOCK DE DEUDA, USO DEL CRÉDITO Y SERVICIOS DE DEUDA

En Pesos

CÓDIGO	PRESTAMISTA (*)	MONEDA (\$ o US\$)	STOCK	DATOS DEL PERIODO		MONTO ORIGINAL	GARANTÍA	FECHA OPERACIÓN	TASA ANUAL	PLAZO
				AMORTIZACIÓN	INTERESES					
1000000000	GOBIERNO NACIONAL	Peso	0,00	0,00	0,00	0,00		/ /	0,00	
2000000000	ENTIDADES BANCARIAS Y FINANCIERAS	Peso	0,00	0,00	0,00	0,00		/ /	0,00	
3000000000	PRESTAMOS DIRECTOS CON ORG. INTERNACIONALE	Peso	0,00	0,00	0,00	0,00		/ /	0,00	
4000000000	DEUDA CONSOLIDADA	Peso	0,00	0,00	0,00	0,00		/ /	0,00	
5000000000	TITULOS PUBLICOS PROVINCIALES	Peso	0,00	0,00	0,00	0,00		/ /	0,00	
7000000000	OTROS	Peso	0,00	0,00	0,00	0,00		/ /	0,00	
8000000000	TOTAL DEUDA PROVINCIAL	Peso	0,00	0,00	0,00	0,00		/ /	0,00	
9000000000	DEUDA FLOTANTE	Peso	12.494.805,92	0,00	0,00	0,00		/ /	0,00	
9010000000	Personal	Peso	12.436.765,79	0,00	0,00	0,00		/ /	0,00	
9020000000	Proveedores	Peso	58.040,13	0,00	0,00	0,00		/ /	0,00	
9030000000	Contratistas	Peso	0,00	0,00	0,00	0,00		/ /	0,00	

SECRETARÍA DE ECONOMÍA
Jefe de División Contable y Financiera
DIRECCIÓN PROVINCIAL DE PUERTOS





Provincia de Tierra del Fuego,
Antártida e Islas del Atlántico Sur
República Argentina

PROVINCIA DE TIERRA DEL FUEGO
ADMINISTRACION PROVINCIAL

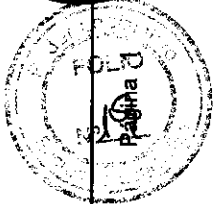
ORGANISMO: 221 Dirección Provincial de Puertos
ETAPA: Pagado
MES 1 DE 2018

STOCK DE DEUDA, USO DEL CRÉDITO Y SERVICIOS DE DEUDA

En Pesos

CÓDIGO	PRESTAMISTA (*)	MONEDA (\$ o US\$)	STOCK	DATOS DEL PERIODO		MONTO ORIGINAL	GARANTÍA	FECHA OPERACIÓN	TASA ANUAL	PLAZO
				AMORTIZACIÓN	INTERESES					
1000000000	GOBIERNO NACIONAL	Peso	0,00	0,00	0,00	0,00		/ /	0,00	
2000000000	ENTIDADES BANCARIAS Y FINANCIERAS	Peso	0,00	0,00	0,00	0,00		/ /	0,00	
3000000000	PRESTAMOS DIRECTOS CON ORG. INTERNACIONALE	Peso	0,00	0,00	0,00	0,00		/ /	0,00	
4000000000	DEUDA CONSOLIDADA	Peso	0,00	0,00	0,00	0,00		/ /	0,00	
5000000000	TITULOS PUBLICOS PROVINCIALES	Peso	0,00	0,00	0,00	0,00		/ /	0,00	
7000000000	OTROS	Peso	0,00	0,00	0,00	0,00		/ /	0,00	
8000000000	TOTAL DEUDA PROVINCIAL	Peso	0,00	0,00	0,00	0,00		/ /	0,00	
9000000000	DEUDA FLOTANTE	Peso	12.494.805,92	0,00	0,00	0,00		/ /	0,00	
9010000000	Personal	Peso	12.436.765,79	0,00	0,00	0,00		/ /	0,00	
9020000000	Proveedores	Peso	58.040,13	0,00	0,00	0,00		/ /	0,00	
9030000000	Contratistas	Peso	0,00	0,00	0,00	0,00		/ /	0,00	

CP. VIVIANA MANSILLA VARGAS
Jefa Dpto. Contable y Patrimonial
DIRECCION PROVINCIAL DE PUERTOS





PROVINCIA DE TIERRA DEL FUEGO

ADMINISTRACIÓN PROVINCIAL

CARACTERÍSTICAS DE LOS AVALES Y/O GARANTÍAS OTORGADOS

Provincia de Tierra del Fuego,
Antártida e Islas del Atlántico Sur.
República Argentina.

Organismo: Dirección Provincial de Puertos Mes: 1 Año: 2018

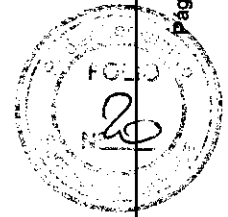
BENEFICIARIOS	MARCO LEGAL	PROYECTO	PROGRAMA	MONTO DEL CONTRATO	MONEDA	GARANTÍA DE CONTRAPARTE	SALDO ADEUDADO	CONDICIONES FINANCIERAS			CANTIDAD DE CUOTAS	PERIODICIDAD
								PLAZO	GRACIA	TASA		
Detailar (informar al				0,00	Peso	0,00	0,00				0	
Detailar (informar al				0,00	Peso	0,00	0,00				0	
Detailar (informar al				0,00	Peso	0,00	0,00				0	
Detailar (informar al				0,00	Peso	0,00	0,00				0	
Detailar (informar al				0,00	Peso	0,00	0,00				0	
Detailar (informar al				0,00	Peso	0,00	0,00				0	
Detailar (informar al				0,00	Peso	0,00	0,00				0	
Detailar (informar al				0,00	Peso	0,00	0,00				0	
Detailar (informar al				0,00	Peso	0,00	0,00				0	

OBSERVACIONES

Número: 1 Usuario: VMANSILLA Fecha: 14/04/15 08:45

En el presente periodo la Dirección Provincial de Puertos no ha entregado ni recepcionado importes en conceptos de Avalés ni Garantías.

CP. VIVIANA VARGAS MANSILLA VARGAS
Jefa Dpto. Contable y Patrimonial
Dirección Provincial de Puertos



Página: 1

MANSILLA VARGAS, VIVIANA GRACIELA

Fecha de Impresión: 16/08/18 13:06:47



Provincia de Tierra del Fuego,
Antártida e islas del Atlántico Sur

PROVINCIA DE TIERRA DEL FUEGO

AVANCE FISICO Y FINANCIERO DE OBRAS EN EJECUCION

MES 1 DE 2018

PLANILLA EN ETAPA: Ninguno

UNIDAD ORGANIZATIVA: 221 Dirección Provincial de Puertos

Código	Fuente Financiamiento - Denominación de la Obra	Código Obra	Código BAPIN	Fecha Inicio	Fecha Fin	Clase	Avance Físico (%)	Ubicación Geográfica	Costo Total	Ejecución Acumulada	Estimación a Cierre de Ejercicio
100000000	Fuentes Internas						0,00		0,00	0,00	0,00
102000000	Recursos Propios						0,00		0,00	0,00	0,00
102001300	Puertos						0,00		0,00	0,00	0,00
102001301	01						0,00		0,00	0,00	0,00
102001302	02						0,00		0,00	0,00	0,00
103000000	Recursos con Afectación Específica						0,00		0,00	0,00	0,00
104000000	Transferencias Internas						0,00		0,00	0,00	0,00
200000000	Fuente Externas						0,00		0,00	0,00	0,00
TOTALES:									0,00	0,00	0,00

CP VIVIANA G. MANSILLA VARGAS
Jefa Eco. Costos y Patrimonial
DIRECCION PROVINCIAL DE PUERTOS

Fecha de Impresión: 16/08/18 13:06:55

MANSILLA VARGAS, VIVIANA GRACIELA

Página






Provincia de Tierra del Fuego,
Antártida e Islas del Atlántico Sur
República Argentina

PROVINCIA DE TIERRA DEL FUEGO

ESQUEMA AHORRO - INVERSION - FINANCIAMIENTO



ORGANISMO: Dirección Provincial de Puertos
ETAPA: Crédito Vigente
MES 2 DE 2018
TRIMESTRE 1

Febrero
2018

En Pesos

COD	CONCEPTO	IMPORTE
100000000	I. INGRESOS CORRIENTES	300.807.789,90
101000000	TRIBUTARIOS	0,00
102000000	NO TRIBUTARIOS	0,00
103000000	VENTA DE BS. Y SERV. DE LA ADMIN. PUBLICA	300.807.789,90
103070000	Servicios Portuarios	300.807.789,90
104000000	RENTAS DE LA PROPIEDAD	0,00
105000000	TRANSFERENCIAS CORRIENTES	0,00
200000000	II. GASTOS CORRIENTES	300.807.788,90
201000000	GASTOS DE CONSUMO	298.927.050,66
201010000	Personal	195.484.678,82
201020000	Bienes de Consumo	27.748.658,48
201030000	Servicios	75.693.713,36
202000000	RENTAS DE LA PROPIEDAD	0,00
202010000	Intereses y Gastos de la Deuda	0,00
203000000	PRESTACIONES DE LA SEGURIDAD SOCIAL	0,00
204000000	TRANSFERENCIAS CORRIENTES	1.880.738,24
204010000	Al Sector Privado	1.880.738,24
204010300	Jubilaciones y Pensiones	1.880.738,24
300000000	III. RESULTADO ECONOMICO (I-II)	1,00
400000000	IV. INGRESOS DE CAPITAL	0,00
402000000	TRANSFERENCIAS DE CAPITAL	0,00
402020000	del Sector Público Nacional	0,00
402020100	de la Adm. Central Nacional	0,00
402020116	Transferencias del Min. del Interior	0,00
402020119	Trans Ministerio de Turismo	0,00
500000000	V. GASTOS DE CAPITAL	68.740.341,96
501000000	INVERSION REAL DIRECTA	68.740.341,96
501010000	Maquinaria y Equipo	29.948.136,00
501020000	Construcciones	36.679.043,16
501020100	Con Rentas Generales	36.679.043,16
501020200	Con Recursos Afectados	0,00
501040000	Otros	2.113.162,80
502000000	TRANSFERENCIAS DE CAPITAL	0,00
503000000	INVERSION FINANCIERA	0,00
600000000	VI. INGRESOS TOTALES (I+IV)	300.807.789,90
700000000	VII. GASTOS TOTALES (II+V)	369.548.130,86
800000000	VIII. GASTOS PRIMARIOS (VII-Rentas de la Propiedad)	369.548.130,86
900000000	IX. RESULTADO FINANCIERO PREVIO A EROG. FIGUR.(VI-VII)	-68.740.340,96
1100000000	XI. GASTOS FIGURATIVOS	0,00
1200000000	XII. RESULTADO PRIMARIO (VI-VIII)	-68.740.340,96
1300000000	XIII. RESULTADO FINANCIERO (IX+X-XI)	-68.740.340,96
1400000000	XIV. FUENTES FINANCIERAS	68.740.340,96
1401000000	DISMINUCION DE LA INVERSION FINANCIERA	68.740.340,96
1401010000	Disminución de Disponibilidades	53.717.271,84



Provincia de Tierra del Fuego,
Antártida e Islas del Atlántico Sur
República Argentina

PROVINCIA DE TIERRA DEL FUEGO

ESQUEMA AHORRO - INVERSION - FINANCIAMIENTO

ORGANISMO: Dirección Provincial de Puertos
ETAPA: Crédito Vigente
MES 2 DE 2018
TRIMESTRE 1

En Pesos

COD	CONCEPTO	IMPORTE
1401040000	Disminución de Otros Activos Financieros	15.023.069,12
1402000000	ENDEUDAMIENTO PUBLICO E INCREMENTO DE OTROS PASIVOS	0,00
1500000000	XV. APLICACIONES FINANCIERAS	0,00
1501000000	INVERSION FINANCIERA	0,00
1502000000	AMORTIZACION DE DEUDA Y DISMINUCION DE OTROS PASIVOS	0,00
1600000000	OTROS CONCEPTOS NO INFORMADOS	0,00

OBSERVACIONES

Número: 1 Usuario: ABLEUER Fecha: 05/05/15 13:36

En la partida 501020200 "Construcciones-Con Recursos Afectados" corresponde a obras presupuestadas y a ejecutar por parte de Nación (S/Ley de Presupuesto).


VIVIANA G. MANSILLA VARGAS
Dpto. Contable y Patrimonial
DIRECCION PROVINCIAL DE PUERTOS



Provincia de Tierra del Fuego,
Antártida e Islas del Atlántico Sur
República Argentina

PROVINCIA DE TIERRA DEL FUEGO

ESQUEMA AHORRO - INVERSION - FINANCIAMIENTO



ORGANISMO: Dirección Provincial de Puertos
ETAPA: Devengado
MES 2 DE 2018
TRIMESTRE 1

En Pesos

COD	CONCEPTO	IMPORTE
10000000	I. INGRESOS CORRIENTES	45.858.636,51
10100000	TRIBUTARIOS	0,00
10101000	De Origen Provincial	0,00
10101010	Ingresos Brutos	0,00
10102000	De Origen Nacional	0,00
101021900	Otros	0,00
101030000	Afectados a Obras Públicas	0,00
101040000	CONTRIBUCIONES A LA SEGURIDAD SOCIAL	0,00
102000000	NO TRIBUTARIOS	35.136,00
102010000	Recursos No Tributarios	0,00
102010100	Tasas Retributivas de Servicios	0,00
102012500	Regalías Hidrocarburíferas	0,00
102020000	Otros No Tributarios	35.136,00
103000000	VENTA DE BS. Y SERV. DE LA ADMIN. PUBLICA	45.823.500,51
103070000	Servicios Portuarios	45.823.500,51
104000000	RENTAS DE LA PROPIEDAD	0,00
104030000	Intereses por Depósito	0,00
105000000	TRANSFERENCIAS CORRIENTES	0,00
105020000	del Sector Público Nacional	0,00
105030000	del Sector Público Provincial y Municipal	0,00
200000000	II. GASTOS CORRIENTES	32.600.278,40
201000000	GASTOS DE CONSUMO	32.290.666,04
201010000	Personal	24.857.635,46
201020000	Bienes de Consumo	1.273.777,16
201030000	Servicios	6.159.253,42
202000000	RENTAS DE LA PROPIEDAD	0,00
203000000	PRESTACIONES DE LA SEGURIDAD SOCIAL	0,00
204000000	TRANSFERENCIAS CORRIENTES	309.612,36
204010000	Al Sector Privado	309.612,36
204010300	Jubilaciones y Pensiones	309.612,36
204020000	Al Sector Público	0,00
204020100	Municipios	0,00
300000000	III. RESULTADO ECONOMICO (I-II)	13.258.358,11
400000000	IV. INGRESOS DE CAPITAL	0,00
401000000	RECURSOS PROPIOS DE CAPITAL	0,00
402000000	TRANSFERENCIAS DE CAPITAL	0,00
402020000	del Sector Público Nacional	0,00
402020100	de la Adm. Central Nacional	0,00
402040000	del Sector Externo	0,00
403000000	DISMINUCIÓN DE LA INVERSION FINANCIERA	0,00
403020000	Recupero de Prestamos de Corto Plazo	0,00
403030000	Recupero de Prestamos de Largo Plazo	0,00
403030100	del Sector Privado	0,00
403030200	del Sector Publico Nacional	0,00



PROVINCIA DE TIERRA DEL FUEGO

ESQUEMA AHORRO - INVERSION - FINANCIAMIENTO

Provincia de Tierra del Fuego,
Antártida e Islas del Atlántico Sur
República Argentina

ORGANISMO: Dirección Provincial de Puertos
ETAPA: Devengado
MES 2 DE 2018
TRIMESTRE 1

En Pesos

COD	CONCEPTO	IMPORTE
403030400	del Sector Publico Municipal	0,00
500000000	V. GASTOS DE CAPITAL	223.847,56
501000000	INVERSION REAL DIRECTA	223.847,56
501010000	Maquinaria y Equipo	223.847,56
501020000	Construcciones	0,00
501020100	Con Rentas Generales	0,00
501040000	Otros	0,00
502000000	TRANSFERENCIAS DE CAPITAL	0,00
502010000	Al Sector Privado	0,00
502010200	a Empresas	0,00
502020000	Al Sector Público	0,00
502020100	Municipios	0,00
503000000	INVERSION FINANCIERA	0,00
600000000	VI. INGRESOS TOTALES (I+IV)	45.858.636,51
700000000	VII. GASTOS TOTALES (II+V)	32.824.125,96
800000000	VIII. GASTOS PRIMARIOS (VII-Rentas de la Propiedad)	32.824.125,96
900000000	IX. RESULTADO FINANCIERO PREVIO A EROG. FIGUR.(VI-VII)	13.034.510,55
1000000000	X. CONTRIBUCIONES FIGURATIVAS	0,00
1100000000	XI. GASTOS FIGURATIVOS	0,00
1101000000	Gastos Figurativos de la Adm. Prov. p/ transacciones corrientes	0,00
1102000000	Gastos Figurativos de la Adm. Prov.p/ transacciones de capital	0,00
1200000000	XII. RESULTADO PRIMARIO (VI-VIII)	13.034.510,55
1300000000	XIII. RESULTADO FINANCIERO (IX+X-XI)	13.034.510,55
1400000000	XIV. FUENTES FINANCIERAS	23.213.046,67
1401000000	DISMINUCION DE LA INVERSION FINANCIERA	10.269.361,46
1401040000	Disminución de Otros Activos Financieros	10.269.361,46
1402000000	ENDEUDAMIENTO PUBLICO E INCREMENTO DE OTROS PASIVOS	12.562.887,22
1402040000	Incremento de la Deuda Flotante	12.562.887,22
1402050000	Incremento de Otros Pasivos / Inc. del Patrimonio	0,00
1409000000	PENDIENTES DE CONCILIACIÓN	380.797,99
1500000000	XV. APLICACIONES FINANCIERAS	36.247.557,22
1501000000	INVERSION FINANCIERA	18.941.815,21
1501010000	Incremento de Disponibilidades	18.646.780,06
1501050000	Incremento de Otros Activos Financieros	295.035,15
1502000000	AMORTIZACION DE DEUDA Y DISMINUCION DE OTROS PASIVOS	17.305.742,01
1502040000	Disminución de la Deuda Flotante	17.287.242,01
1502050000	Disminución de Otros Pasivos	18.500,00
1503000000	GASTOS FIGURATIVOS PARA APLICACIONES FINANCIERAS	0,00
1509000000	PENDIENTES DE CONCILIACION	0,00
1600000000	OTROS CONCEPTOS NO INFORMADOS	0,00



Provincia de Tierra del Fuego,
Antártida e Islas del Atlántico Sur
República Argentina

PROVINCIA DE TIERRA DEL FUEGO

ESQUEMA AHORRO - INVERSION - FINANCIAMIENTO



ORGANISMO: Dirección Provincial de Puertos
ETAPA: Pagado de Ejercicios Anteriores
MES 2 DE 2018
TRIMESTRE 1

En Pesos

COD	CONCEPTO	IMPORTE
100000000	I. INGRESOS CORRIENTES	0,00
200000000	II. GASTOS CORRIENTES	15.519.218,11
201000000	GASTOS DE CONSUMO	15.519.218,11
201010000	Personal	14.637.104,11
201020000	Bienes de Consumo	114.139,22
201030000	Servicios	767.974,78
202000000	RENTAS DE LA PROPIEDAD	0,00
203000000	PRESTACIONES DE LA SEGURIDAD SOCIAL	0,00
204000000	TRANSFERENCIAS CORRIENTES	0,00
300000000	III. RESULTADO ECONOMICO (I-II)	-15.519.218,11
400000000	IV. INGRESOS DE CAPITAL	0,00
500000000	V. GASTOS DE CAPITAL	1.768.023,90
501000000	INVERSION REAL DIRECTA	1.768.023,90
501010000	Maquinaria y Equipo	1.768.023,90
501020000	Construcciones	0,00
501020100	Con Rentas Generales	0,00
502000000	TRANSFERENCIAS DE CAPITAL	0,00
503000000	INVERSION FINANCIERA	0,00
600000000	VI. INGRESOS TOTALES (I+IV)	0,00
700000000	VII. GASTOS TOTALES (II+V)	17.287.242,01
800000000	VIII. GASTOS PRIMARIOS (VII-Rentas de la Propiedad)	17.287.242,01
900000000	IX. RESULTADO FINANCIERO PREVIO A EROG. FIGUR.(VI-VII)	-17.287.242,01
1000000000	X. CONTRIBUCIONES FIGURATIVAS	0,00
1100000000	XI. GASTOS FIGURATIVOS	0,00
1200000000	XII. RESULTADO PRIMARIO (VI-VIII)	-17.287.242,01
1300000000	XIII. RESULTADO FINANCIERO (IX+X-XI)	-17.287.242,01
1400000000	XIV. FUENTES FINANCIERAS	0,00
1500000000	XV. APLICACIONES FINANCIERAS	0,00
1600000000	OTROS CONCEPTOS NO INFORMADOS	-17.287.242,01


CP. VIVIANA G. MANSILLA VARGAS
Jefa Dto. Contable y Patrimonial
DIRECCION PROVINCIAL DE PUERTOS



Provincia de Tierra del Fuego,
Antártida e Islas del Atlántico Sur
República Argentina

PROVINCIA DE TIERRA DEL FUEGO

ESQUEMA AHORRO - INVERSION - FINANCIAMIENTO



ORGANISMO: Dirección Provincial de Puertos
ETAPA: Pagado
MES 2 DE 2018
TRIMESTRE 1

En Pesos

COD	CONCEPTO	IMPORTE
10000000	I. INGRESOS CORRIENTES	45.858.636,51
10100000	TRIBUTARIOS	0,00
10101000	De Origen Provincial	0,00
10101010	Ingresos Brutos	0,00
10102000	De Origen Nacional	0,00
101021900	Otros	0,00
101030000	Afectados a Obras Públicas	0,00
101040000	CONTRIBUCIONES A LA SEGURIDAD SOCIAL	0,00
102000000	NO TRIBUTARIOS	35.136,00
102010000	Recursos No Tributarios	0,00
102010100	Tasas Retributivas de Servicios	0,00
102012500	Regalías Hidrocarbúrrferas	0,00
102020000	Otros No Tributarios	35.136,00
103000000	VENTA DE BS. Y SERV. DE LA ADMIN. PUBLICA	45.823.500,51
103070000	Servicios Portuarios	45.823.500,51
104000000	RENTAS DE LA PROPIEDAD	0,00
104030000	Intereses por Depósito	0,00
105000000	TRANSFERENCIAS CORRIENTES	0,00
105020000	del Sector Público Nacional	0,00
105030000	del Sector Público Provincial y Municipal	0,00
200000000	II. GASTOS CORRIENTES	20.045.269,18
201000000	GASTOS DE CONSUMO	19.735.656,82
201010000	Personal	12.409.955,90
201020000	Bienes de Consumo	1.170.497,50
201030000	Servicios	6.155.203,42
202000000	RENTAS DE LA PROPIEDAD	0,00
203000000	PRESTACIONES DE LA SEGURIDAD SOCIAL	0,00
204000000	TRANSFERENCIAS CORRIENTES	309.612,36
204010000	Al Sector Privado	309.612,36
204010300	Jubilaciones y Pensiones	309.612,36
204020000	Al Sector Público	0,00
204020100	Municipios	0,00
300000000	III. RESULTADO ECONOMICO (I-II)	25.813.367,33
400000000	IV. INGRESOS DE CAPITAL	0,00
401000000	RECURSOS PROPIOS DE CAPITAL	0,00
402000000	TRANSFERENCIAS DE CAPITAL	0,00
402020000	del Sector Público Nacional	0,00
402020100	de la Adm. Central Nacional	0,00
402040000	del Sector Externo	0,00
403000000	DISMINUCIÓN DE LA INVERSION FINANCIERA	0,00
403020000	Recupero de Prestamos de Corto Plazo	0,00
403030000	Recupero de Prestamos de Largo Plazo	0,00
403030100	del Sector Privado	0,00
403030200	del Sector Publico Nacional	0,00



PROVINCIA DE TIERRA DEL FUEGO

ESQUEMA AHORRO - INVERSION - FINANCIAMIENTO

Provincia de Tierra del Fuego,
Antártida e Islas del Atlántico Sur
República Argentina

ORGANISMO: Dirección Provincial de Puertos
ETAPA: Pagado
MES 2 DE 2018
TRIMESTRE 1

En Pesos

COD	CONCEPTO	IMPORTE
403030400	del Sector Publico Municipal	0,00
500000000	V. GASTOS DE CAPITAL	215.969,56
501000000	INVERSION REAL DIRECTA	215.969,56
501010000	Maquinaria y Equipo	215.969,56
501020000	Construcciones	0,00
501020100	Con Rentas Generales	0,00
501040000	Otros	0,00
502000000	TRANSFERENCIAS DE CAPITAL	0,00
502010000	Al Sector Privado	0,00
502010200	a Empresas	0,00
502020000	Al Sector Público	0,00
502020100	Municipios	0,00
503000000	INVERSION FINANCIERA	0,00
600000000	VI. INGRESOS TOTALES (I+IV)	45.858.636,51
700000000	VII. GASTOS TOTALES (II+V)	20.261.238,74
800000000	VIII. GASTOS PRIMARIOS (VII-Rentas de la Propiedad)	20.261.238,74
900000000	IX. RESULTADO FINANCIERO PREVIO A EROG. FIGUR.(VI-VII)	25.597.397,77
110000000	XI. GASTOS FIGURATIVOS	0,00
110100000	Gastos Figurativos de la Adm. Prov. p/ transacciones corrientes	0,00
110200000	Gastos Figurativos de la Adm. Prov.p/ transacciones de capital	0,00
120000000	XII. RESULTADO PRIMARIO (VI-VIII)	25.597.397,77
130000000	XIII. RESULTADO FINANCIERO (IX+X-XI)	25.597.397,77
140000000	XIV. FUENTES FINANCIERAS	10.650.159,45
140100000	DISMINUCION DE LA INVERSION FINANCIERA	10.269.361,46
140104000	Disminución de Otros Activos Financieros	10.269.361,46
140200000	ENDEUDAMIENTO PUBLICO E INCREMENTO DE OTROS PASIVOS	0,00
140205000	Incremento de Otros Pasivos / Inc. del Patrimonio	0,00
140900000	PENDIENTES DE CONCILIACIÓN	380.797,99
150000000	XV. APLICACIONES FINANCIERAS	18.960.315,21
150100000	INVERSION FINANCIERA	18.941.815,21
150101000	Incremento de Disponibilidades	18.646.780,06
150105000	Incremento de Otros Activos Financieros	295.035,15
150200000	AMORTIZACION DE DEUDA Y DISMINUCION DE OTROS PASIVOS	18.500,00
150205000	Disminución de Otros Pasivos	18.500,00
150300000	GASTOS FIGURATIVOS PARA APLICACIONES FINANCIERAS	0,00
150900000	PENDIENTES DE CONCILIACION	0,00
160000000	OTROS CONCEPTOS NO INFORMADOS	17.287.242,01

MANSILLA VARGAS, VIVIAN
Mansilla Vargas, Vivian
MANSILLA VARGAS, VIVIAN
DIRECCION PROVINCIAL DE PUERTOS



Provincia de Tierra del Fuego,
Antártida e Islas del Atlántico Sur.
República Argentina.

ADMINISTRACIÓN PROVINCIAL
EJECUCIÓN DE RECURSOS POR RUBRO

Organismo: Dirección Provincial de Puertos Mes: 2 Año: 2018

COD. RECURSO	RECURSOS	FORMULADO	AUMENTOS	DISMINUCIONES	DEFINITIVO	EJECUTADO	SALDO
100000000	RECURSOS	300.807.789,90	0,00	0,00	300.807.789,90	45.858.636,51	254.949.153,39
101000000	INGRESOS TRIBUTARIOS	0,00	0,00	0,00	0,00	0,00	0,00
102000000	INGRESOS NO TRIBUTARIOS	0,00	0,00	0,00	0,00	35.136,00	-35.136,00
102090000	Otros Ingresos No Tributarios	0,00	0,00	0,00	0,00	35.136,00	-35.136,00
102090900	Otros	0,00	0,00	0,00	0,00	35.136,00	-35.136,00
102090909	Otros No Tributarios	0,00	0,00	0,00	0,00	35.136,00	-35.136,00
103000000	CONTRIBUCIONES	0,00	0,00	0,00	0,00	0,00	0,00
104000000	VENTA DE BS. Y SERV. DE LA AD	0,00	0,00	0,00	0,00	0,00	0,00
105000000	INGRESOS DE OPERACIÓN	300.807.789,90	0,00	0,00	300.807.789,90	45.823.500,51	254.984.289,39
105020000	Venta Bruta de Servicios	300.807.789,90	0,00	0,00	300.807.789,90	45.823.500,51	254.984.289,39
106000000	RENTAS DE LA PROPIEDAD	0,00	0,00	0,00	0,00	0,00	0,00
106020000	Intereses por Depósitos	0,00	0,00	0,00	0,00	0,00	0,00
106020100	Intereses por Depósitos Intern	0,00	0,00	0,00	0,00	0,00	0,00
107000000	TRANSFERENCIAS CORRIENTES	0,00	0,00	0,00	0,00	0,00	0,00
200000000	RECURSOS DE CAPITAL	0,00	0,00	0,00	0,00	0,00	0,00
202000000	TRANSFERENCIAS DE CAPITAL	0,00	0,00	0,00	0,00	0,00	0,00
202020000	Del Sector Público Nacional	0,00	0,00	0,00	0,00	0,00	0,00
202020100	De la Administración Central N	0,00	0,00	0,00	0,00	0,00	0,00
300000000	FUENTES FINANCIERAS	68.740.340,96	0,00	0,00	68.740.340,96	10.269.361,46	58.470.979,50
305000000	DISMINUCIÓN DE OTROS ACTIV	68.740.340,96	0,00	0,00	68.740.340,96	10.269.361,46	58.470.979,50
305010000	Disminución de Disponibilidades	53.717.271,84	0,00	0,00	53.717.271,84	0,00	53.717.271,84
305010100	De Caja y Bancos	53.717.271,84	0,00	0,00	53.717.271,84	0,00	53.717.271,84
305020000	Disminución de Inversiones Fina	0,00	0,00	0,00	0,00	0,00	0,00
305030000	Disminución de Cuentas Comerc	15.023.069,12	0,00	0,00	15.023.069,12	10.269.361,46	4.753.707,66
305030100	Cuentas a cobrar comerciales	15.023.069,12	0,00	0,00	15.023.069,12	10.269.361,46	4.753.707,66
306010000	Colocación de Deuda Interna	0,00	0,00	0,00	0,00	0,00	0,00
306020000	Colocación de Deuda Externa	0,00	0,00	0,00	0,00	0,00	0,00
307000000	OBTENCIÓN DE PRESTAMOS	0,00	0,00	0,00	0,00	0,00	0,00
308000000	INCREMENTO DE OTROS PASIV	0,00	0,00	0,00	0,00	0,00	0,00
308020000	De Otras Cuentas a Pagar	0,00	0,00	0,00	0,00	0,00	0,00
308020100	De otras cuentas a pagar a co	0,00	0,00	0,00	0,00	0,00	0,00



DIRECCION PROVINCIAL DE PUERTOS
MANSILLA VARGAS, VIVIANA GRACIELA



Provincia de Tierra del Fuego,
Antártida e Islas del Atlántico Sur.
República Argentina.

ADMINISTRACIÓN PROVINCIAL

EJECUCIÓN DE RECURSOS POR RUBRO

Organismo: Dirección Provincial de Puertos Mes: 2 Año: 2018

COD. RECURSO	RECURSOS	FORMULADO	AUMENTOS	DISMINUCIONES	DEFINITIVO	EJECUTADO	SALDO
308030000	De Otras Cuentas a Pagar	0,00	0,00	0,00	0,00	0,00	0,00
308040000	De Otros Documentos a Pagar	0,00	0,00	0,00	0,00	0,00	0,00
309000000	INCREMENTO DEL PATRIMONIO	0,00	0,00	0,00	0,00	0,00	0,00
401000000	CONTRIBUCIONES FIGURATIVAS	0,00	0,00	0,00	0,00	0,00	0,00
1000000000	TOTALES	369.548.130,86	0,00	0,00	369.548.130,86	56.127.997,97	313.420.132,89

CP. VIVIANA G. MANSILLA VARGAS
Jefa Dto. Contable y Patrimonial
DIRECCIÓN PROVINCIAL DE PUERTOS



Provincia de Tierra del Fuego,
Antártida e Islas del Atlántico Sur.
República Argentina.

ADMINISTRACIÓN PROVINCIAL

EJECUCIÓN DE GASTOS POR OBJETO A NIVEL DE PARCIAL

Mes: 2 Año: 2018

Organismo: Dirección Provincial de Puertos

COD. GASTO	GASTOS	CRED ORIGINAL	AUMENTOS	DISMINUCIONES	CRED VIGENTE	COMPROMISO	DEVENGADO	MAND A PAGAR	PAGADO	NO EJECUTADO
10000	GASTOS EN PERSONAL	195.484.678,82	0,00	0,00	195.484.678,82	25.101.494,10	24.857.635,46	12.409.955,90	12.409.955,90	170.627.043,36
10100	Personal permanente	180.962.293,61	0,00	0,00	180.962.293,61	24.235.540,80	23.991.682,16	12.154.382,75	12.154.382,75	156.970.611,45
10101	Retribuciones del Cargo	64.705.841,89	0,00	0,00	64.705.841,89	8.420.728,42	8.372.720,12	4.232.788,13	4.232.788,13	56.333.121,77
10102	Retribuciones a personal directivo y de control	1.350.944,98	0,00	0,00	1.350.944,98	303.300,26	303.300,26	151.650,13	151.650,13	1.047.644,72
10103	Retribuciones que no hacen al cargo	67.100.068,31	0,00	0,00	67.100.068,31	10.337.551,62	10.304.578,02	5.168.699,47	5.168.699,47	56.795.490,29
10104	Sueldo anual complementario	13.040.382,26	0,00	0,00	13.040.382,26	9.954,18	9.954,18	9.954,18	9.954,18	13.030.428,08
10105	Otros gastos en personal	3.092.870,87	0,00	0,00	3.092.870,87	471.406,91	468.041,55	235.831,71	235.831,71	2.624.829,32
10106	Contribuciones patronales	31.672.185,30	0,00	0,00	31.672.185,30	4.692.599,41	4.533.088,03	2.355.459,13	2.355.459,13	27.139.097,27
10200	Personal Temporario	0,00	0,00	0,00	0,00	0,00	0,00	0,00	0,00	0,00
10300	Servicios extraordinarios	0,00	0,00	0,00	0,00	0,00	0,00	0,00	0,00	0,00
10400	Asignaciones familiares	3.141.776,50	0,00	0,00	3.141.776,50	865.953,30	865.953,30	255.573,15	255.573,15	2.275.823,20
10401	Asignaciones familiares	3.141.776,50	0,00	0,00	3.141.776,50	865.953,30	865.953,30	255.573,15	255.573,15	2.275.823,20
10500	Asistencia social al personal	0,00	0,00	0,00	0,00	0,00	0,00	0,00	0,00	0,00
10600	Beneficios y compensaciones	11.380.608,71	0,00	0,00	11.380.608,71	0,00	0,00	0,00	0,00	11.380.608,71
10601	Beneficios y compensaciones	11.380.608,71	0,00	0,00	11.380.608,71	0,00	0,00	0,00	0,00	11.380.608,71
20000	BIENES DE CONSUMO	27.748.658,48	0,00	0,00	27.748.658,48	1.343.679,16	1.273.777,16	1.170.497,50	1.170.497,50	26.474.881,32
20100	Productos alimenticios, agropecuarios y forestales	712.632,48	0,00	0,00	712.632,48	34.572,40	23.754,40	22.585,00	22.585,00	688.878,08
20101	Alimentos para personas	522.408,48	0,00	0,00	522.408,48	34.482,40	23.684,40	22.495,00	22.495,00	498.744,08
20105	Madera, corcho y sus manufacturas	190.224,00	0,00	0,00	190.224,00	90,00	90,00	90,00	90,00	190.134,00
20200	Textiles y vestuario	3.748.032,00	0,00	0,00	3.748.032,00	883.514,00	883.512,00	883.382,00	883.382,00	2.864.520,00
20202	Prendas de vestir	3.556.800,00	0,00	0,00	3.556.800,00	883.514,00	883.512,00	883.382,00	883.382,00	2.673.288,00
20203	Confecciones textiles	191.232,00	0,00	0,00	191.232,00	0,00	0,00	0,00	0,00	191.232,00
20300	Productos de papel, cartón e impresos	1.281.024,00	0,00	0,00	1.281.024,00	45.000,00	0,00	0,00	0,00	1.281.024,00
20301	Papel de escritorio y cartón	417.744,00	0,00	0,00	417.744,00	0,00	0,00	0,00	0,00	417.744,00
20302	Papel para computación	174.600,00	0,00	0,00	174.600,00	0,00	0,00	0,00	0,00	174.600,00
20303	Productos de artes gráficas	457.272,00	0,00	0,00	457.272,00	45.000,00	0,00	0,00	0,00	457.272,00
20304	Productos de papel y cartón	157.800,00	0,00	0,00	157.800,00	0,00	0,00	0,00	0,00	157.800,00
20305	Libros revistas y periódicos	73.608,00	0,00	0,00	73.608,00	0,00	0,00	0,00	0,00	73.608,00
20400	Productos de cuero y caucho	1.654.200,00	0,00	0,00	1.654.200,00	0,00	0,00	0,00	0,00	1.654.200,00
20402	Artículos de cuero	46.512,00	0,00	0,00	46.512,00	0,00	0,00	0,00	0,00	46.512,00
20403	Artículos de caucho	514.248,00	0,00	0,00	514.248,00	0,00	0,00	0,00	0,00	514.248,00

Fecha de impresión: 16/08/18 13:09:25 MANSILLA VARGAS, VIVIANA GRACIELA

CP. VIVIANA MANSILLA VARGAS
Jefa de Gestión de Bienes y Patrimonial
DIRECCIÓN PROVINCIAL DE PUERTOS





Provincia de Tierra del Fuego,
Antártida e Islas del Atlántico Sur.
República Argentina.

ADMINISTRACIÓN PROVINCIAL

EJECUCIÓN DE GASTOS POR OBJETO A NIVEL DE PARCIAL

Organismo: Dirección Provincial de Puertos Mes: 2 Año: 2018

COD. GASTO	GASTOS	CRED ORIGINAL	AUMENTOS	DISMINUCIONES	CRED VIGENTE	COMPROMISO	DEVENGADO	MAND A PAGAR	PAGADO	NO EJECUTADO
20404	Cubiertas y cámaras de aire	1.093.440,00	0,00	0,00	1.093.440,00	0,00	0,00	0,00	0,00	1.093.440,00
20500	Productos químicos, combustibles y lubricantes	8.732.370,00	0,00	0,00	8.732.370,00	220.731,12	220.731,12	209.109,10	209.109,10	8.511.638,88
20501	Compuestos químicos	180.000,00	0,00	0,00	180.000,00	0,00	0,00	0,00	0,00	180.000,00
20502	Productos farmacéuticos y medicinales	61.512,00	0,00	0,00	61.512,00	773,71	773,71	0,00	0,00	60.738,29
20503	Abonos y fertilizantes	60.000,00	0,00	0,00	60.000,00	0,00	0,00	0,00	0,00	60.000,00
20505	Tintas pinturas y colorantes	327.048,00	0,00	0,00	327.048,00	2.216,53	2.216,53	1.859,00	1.859,00	324.831,47
20506	Combustibles y lubricantes	7.884.480,00	0,00	0,00	7.884.480,00	207.990,88	207.990,88	207.250,10	207.250,10	7.676.489,12
20508	Productos de material plástico	219.330,00	0,00	0,00	219.330,00	9.750,00	9.750,00	0,00	0,00	209.580,00
20600	Productos de minerales no metálicos	801.280,00	0,00	0,00	801.280,00	45.000,00	45.000,00	0,00	0,00	756.280,00
20601	Productos de arcilla y cerámica	71.424,00	0,00	0,00	71.424,00	0,00	0,00	0,00	0,00	71.424,00
20602	Productos de vidrio	172.936,00	0,00	0,00	172.936,00	0,00	0,00	0,00	0,00	172.936,00
20604	Productos de cemento, asbesto y yeso	192.096,00	0,00	0,00	192.096,00	0,00	0,00	0,00	0,00	192.096,00
20605	Cemento cal y yeso	234.576,00	0,00	0,00	234.576,00	0,00	0,00	0,00	0,00	234.576,00
20609	Otros n e p	130.248,00	0,00	0,00	130.248,00	45.000,00	45.000,00	0,00	0,00	85.248,00
20700	Productos metálicos	3.012.696,00	0,00	0,00	3.012.696,00	23.959,80	23.959,80	4.952,56	4.952,56	2.988.736,20
20701	Productos ferrosos	202.800,00	0,00	0,00	202.800,00	20.129,99	20.129,99	4.952,56	4.952,56	182.670,01
20702	Productos no ferroso	71.256,00	0,00	0,00	71.256,00	0,00	0,00	0,00	0,00	71.256,00
20704	Estructuras metálicas acabadas	1.500.000,00	0,00	0,00	1.500.000,00	0,00	0,00	0,00	0,00	1.500.000,00
20705	Herramientas menores	680.664,00	0,00	0,00	680.664,00	1.529,81	1.529,81	0,00	0,00	679.134,19
20709	Otros n.e.p.	557.976,00	0,00	0,00	557.976,00	2.300,00	2.300,00	0,00	0,00	555.676,00
20800	Minerales	280.000,00	0,00	0,00	280.000,00	0,00	0,00	0,00	0,00	280.000,00
20804	Piedra, arcilla y arena	280.000,00	0,00	0,00	280.000,00	0,00	0,00	0,00	0,00	280.000,00
20900	Otros bienes de consumo	7.526.424,00	0,00	0,00	7.526.424,00	90.901,84	76.819,84	50.468,84	50.468,84	7.449.604,16
20901	Elementos de limpieza	353.760,00	0,00	0,00	353.760,00	0,00	0,00	0,00	0,00	353.760,00
20902	Utiles de escritorio, oficina y enseñanza	541.512,00	0,00	0,00	541.512,00	22.224,00	8.142,00	6.117,00	6.117,00	533.370,00
20903	Utiles y materiales eléctricos	1.786.632,00	0,00	0,00	1.786.632,00	7.126,00	7.126,00	0,00	0,00	1.779.506,00
20904	Utensilios de cocina y comedor	72.600,00	0,00	0,00	72.600,00	0,00	0,00	0,00	0,00	72.600,00
20905	Utiles menores médicos, quirúrgico y de laboratorio	120.000,00	0,00	0,00	120.000,00	0,00	0,00	0,00	0,00	120.000,00
20906	Repuestos y accesorios	2.562.288,00	0,00	0,00	2.562.288,00	61.551,84	61.551,84	44.351,84	44.351,84	2.500.736,16
20909	Otros n.e.p	2.089.632,00	0,00	0,00	2.089.632,00	0,00	0,00	0,00	0,00	2.089.632,00
30000	SERVICIOS NO PERSONALES	75.693.713,36	200.000,00	200.000,00	75.693.713,36	27.558.245,96	6.159.253,42	6.155.203,42	6.155.203,42	69.534.459,94



Provincia de Tierra del Fuego,
Antártida e Islas del Atlántico Sur.
República Argentina.

ADMINISTRACIÓN PROVINCIAL


EJECUCIÓN DE GASTOS POR OBJETO A NIVEL DE PARCIAL

Organismo: Dirección Provincial de Puertos Mes: 2 Año: 2018

COD. GASTO	GASTOS	CRED ORIGINAL	AUMENTOS	DISMINUCIONES	CRED VIGENTE	COMPROMISO	DEVENGADO	MAND A PAGAR	PAGADO	NO EJECUTADO
30100	Servicios básicos	19.375.176,00	0,00	0,00	19.375.176,00	10.132.727,30	1.223.316,99	1.223.316,99	1.223.316,99	18.151.859,01
30101	Energía eléctrica	7.023.840,00	0,00	0,00	7.023.840,00	2.677.050,31	383.366,55	383.366,55	383.366,55	6.640.473,45
30102	Agua	9.506.880,00	0,00	0,00	9.506.880,00	6.000.288,00	708.625,50	708.625,50	708.625,50	8.798.254,50
30103	Gas	229.200,00	0,00	0,00	229.200,00	100.708,14	8.496,98	8.496,98	8.496,98	220.703,02
30104	Teléfonos, telex y telefax	2.489.568,00	0,00	0,00	2.489.568,00	1.354.280,85	122.427,96	122.427,96	122.427,96	2.367.140,04
30105	correos y telégrafo	125.688,00	0,00	0,00	125.688,00	400,00	400,00	400,00	400,00	125.288,00
30200	Alquileres y derechos	1.720.128,00	0,00	0,00	1.720.128,00	262.500,00	52.500,00	52.500,00	52.500,00	1.667.628,00
30201	Alquileres de edificios y locales	480.000,00	0,00	0,00	480.000,00	0,00	0,00	0,00	0,00	480.000,00
30202	Alquileres de maquinaria, equipo y medios de transporte	298.752,00	0,00	0,00	298.752,00	262.500,00	0,00	0,00	0,00	298.752,00
30204	Alquileres de fotocopadoras	941.376,00	0,00	0,00	941.376,00	262.500,00	52.500,00	52.500,00	52.500,00	888.876,00
30300	Mantenimiento, reparación y limpieza	11.731.982,40	0,00	0,00	11.731.982,40	3.259.491,67	1.329.408,67	1.329.408,67	1.329.408,67	10.402.573,73
30301	Mantenimiento y reparación de edificios y locales	4.260.000,00	0,00	0,00	4.260.000,00	737.858,67	737.858,67	737.858,67	737.858,67	3.522.141,33
30302	Mantenimiento y reparación de vehículos	1.132.800,00	0,00	0,00	1.132.800,00	3.850,00	3.850,00	800,00	800,00	1.128.950,00
30303	Mantenimiento y reparación de maquinaria y equipo	1.503.009,60	0,00	0,00	1.503.009,60	200.600,00	28.600,00	28.600,00	28.600,00	1.474.409,60
30305	Limpieza, aseo y fumigación	4.535.068,80	0,00	0,00	4.535.068,80	2.184.683,00	559.100,00	559.100,00	559.100,00	3.975.968,80
30309	Otros n.e.p.	301.104,00	0,00	0,00	301.104,00	132.500,00	0,00	0,00	0,00	301.104,00
30400	Servicios técnicos y profesionales	23.270.595,20	0,00	0,00	23.270.595,20	11.789.484,82	2.081.715,44	2.081.715,44	2.081.715,44	21.188.879,76
30401	Estudios, investigaciones y proyectos de factibilidad	3.188.000,00	0,00	0,00	3.188.000,00	0,00	0,00	0,00	0,00	3.188.000,00
30402	Médicos y sanitarios	1.100.160,00	0,00	0,00	1.100.160,00	0,00	0,00	0,00	0,00	1.100.160,00
30403	Jurídicos	1.769.280,00	0,00	0,00	1.769.280,00	646.379,89	154.859,98	154.859,98	154.859,98	1.614.420,02
30404	Contabilidad y Auditoría	133.920,00	0,00	0,00	133.920,00	0,00	0,00	0,00	0,00	133.920,00
30405	De capacitación	722.400,00	0,00	0,00	722.400,00	0,00	0,00	0,00	0,00	722.400,00
30406	De informática y sistemas computarizados	1.139.731,20	0,00	0,00	1.139.731,20	0,00	0,00	0,00	0,00	1.139.731,20
30409	Otros n.e.p.	15.217.104,00	0,00	0,00	15.217.104,00	11.143.104,93	1.926.855,46	1.926.855,46	1.926.855,46	13.290.248,54
30500	Servicios comerciales y financieros	3.839.004,00	200.000,00	200.000,00	3.839.004,00	1.626.197,51	1.078.500,84	1.078.500,84	1.078.500,84	2.760.503,16
30501	Transporte	660.312,00	0,00	0,00	660.312,00	222.000,00	222.000,00	222.000,00	222.000,00	438.312,00
30502	Almacenamiento	120.000,00	0,00	0,00	120.000,00	91.496,00	6.144,00	6.144,00	6.144,00	113.856,00
30503	Imprenta, publicaciones y reproducciones	277.968,00	0,00	0,00	277.968,00	0,00	0,00	0,00	0,00	277.968,00
30504	Primas y gastos de seguros	720.000,00	200.000,00	0,00	920.000,00	732.711,51	732.711,51	732.711,51	732.711,51	187.288,49
30505	Comisiones y gastos bancarios	721.428,00	0,00	0,00	721.428,00	500.000,00	96.645,33	96.645,33	96.645,33	624.782,67
30509	Otros n.e.p.	1.339.296,00	0,00	200.000,00	1.139.296,00	80.000,00	21.000,00	21.000,00	21.000,00	1.118.296,00

Fecha de impresión: 16/09/18 13:09:25 MANSILLA VARGAS, VIVIANA GRACIELA

CRISTINA MANSILLA VARGAS
Jefa de Oficina de Contabilidad y Patrimonio
DIRECCIÓN PROVINCIAL DE PUERTOS





Provincia de Tierra del Fuego,
Antártida e Islas del Atlántico Sur.
República Argentina.

ADMINISTRACIÓN PROVINCIAL

EJECUCIÓN DE GASTOS POR OBJETO A NIVEL DE PARCIAL

Mes: 2 Año: 2018

Organismo: Dirección Provincial de Puertos

COD. GASTO	GASTOS	CRED ORIGINAL	AUMENTOS	DISMINUCIONES	CRED VIGENTE	COMPROMISO	DEVENGADO	MAND A PAGAR	PAGADO	NO EJECUTADO
30600	Publicidad y propaganda	1.728.000,00	0,00	0,00	1.728.000,00	231.000,00	216.000,00	216.000,00	216.000,00	1.512.000,00
30700	Pasajes y viáticos	2.535.200,00	0,00	0,00	2.535.200,00	231.279,70	152.246,52	152.246,52	152.246,52	2.382.953,48
30701	Pasajes	1.503.200,00	0,00	0,00	1.503.200,00	113.959,70	34.926,52	34.926,52	34.926,52	1.468.273,48
30702	Viáticos	1.032.000,00	0,00	0,00	1.032.000,00	117.320,00	117.320,00	117.320,00	117.320,00	914.680,00
30800	Impuestos, derechos y tasas	9.555.363,76	0,00	0,00	9.555.363,76	25.564,96	25.564,96	25.564,96	25.564,96	9.529.798,80
30802	Impuestos directos	832.848,00	0,00	0,00	832.848,00	25.486,00	25.486,00	25.486,00	25.486,00	807.362,00
30803	Derechos y tasas	841.920,00	0,00	0,00	841.920,00	78,96	78,96	78,96	78,96	841.841,04
30804	Multas, recargos y gastos judiciales	7.880.595,76	0,00	0,00	7.880.595,76	0,00	0,00	0,00	0,00	7.880.595,76
30900	Otros Servicios	1.938.264,00	0,00	0,00	1.938.264,00	0,00	0,00	0,00	0,00	1.938.264,00
30901	Servicios de ceremonial	713.064,00	0,00	0,00	713.064,00	0,00	0,00	0,00	0,00	713.064,00
30903	Servicios de vigilancia	1.225.200,00	0,00	0,00	1.225.200,00	0,00	0,00	0,00	0,00	1.225.200,00
30909	Otros n.e.p	0,00	0,00	0,00	0,00	0,00	0,00	0,00	0,00	0,00
40000	BIENES DE USO	68.740.341,96	200.000,00	200.000,00	68.740.341,96	531.476,96	223.847,56	215.969,56	215.969,56	68.516.494,40
40100	Bienes Preexistentes	0,00	0,00	0,00	0,00	0,00	0,00	0,00	0,00	0,00
40102	Edificios e instalaciones	0,00	0,00	0,00	0,00	0,00	0,00	0,00	0,00	0,00
40103	Otros bienes preexistentes	0,00	0,00	0,00	0,00	0,00	0,00	0,00	0,00	0,00
40200	Construcciones	36.679.043,16	0,00	0,00	36.679.043,16	142.646,00	0,00	0,00	0,00	36.679.043,16
40201	Construcciones en bienes de dominio privado	36.679.043,16	0,00	0,00	36.679.043,16	142.646,00	0,00	0,00	0,00	36.679.043,16
40300	Maquinaria y equipo	26.277.072,00	200.000,00	200.000,00	26.277.072,00	388.830,96	223.847,56	215.969,56	215.969,56	26.053.224,44
40302	Equipo de transporte, traccion y elevación	21.417.600,00	0,00	0,00	21.417.600,00	0,00	0,00	0,00	0,00	21.417.600,00
40303	Equipo sanitario y de laboratorio	120.000,00	0,00	0,00	120.000,00	19.500,00	19.500,00	19.500,00	19.500,00	100.500,00
40304	Equipo de comunicación y señalamiento	41.664,00	0,00	0,00	41.664,00	0,00	0,00	0,00	0,00	41.664,00
40305	Equipo educacional y recreativo	0,00	200.000,00	0,00	200.000,00	70.721,50	70.718,13	70.718,13	70.718,13	129.281,87
40306	Equipo para computación	1.107.360,00	0,00	0,00	1.107.360,00	164.980,03	0,00	0,00	0,00	1.107.360,00
40307	Equipo de oficina y muebles	488.160,00	0,00	0,00	488.160,00	7.878,00	7.875,00	0,00	0,00	480.282,00
40308	Herramientas y repuestos mayores	899.976,00	0,00	0,00	899.976,00	0,00	0,00	0,00	0,00	899.976,00
40309	Equipos varios	2.202.312,00	0,00	200.000,00	2.002.312,00	125.751,43	125.751,43	125.751,43	125.751,43	1.876.560,57
40400	Equipo de seguridad	3.671.064,00	0,00	0,00	3.671.064,00	0,00	0,00	0,00	0,00	3.671.064,00
40500	Libros, revistas y otros elementos coleccionables	0,00	0,00	0,00	0,00	0,00	0,00	0,00	0,00	0,00
40800	Activos intangibles	2.113.162,80	0,00	0,00	2.113.162,80	0,00	0,00	0,00	0,00	2.113.162,80
40801	Programas de computación	2.113.162,80	0,00	0,00	2.113.162,80	0,00	0,00	0,00	0,00	2.113.162,80





Provincia de Tierra del Fuego,
Antártida e Islas del Atlántico Sur.
República Argentina.

ADMINISTRACIÓN PROVINCIAL

EJECUCIÓN DE GASTOS POR OBJETO A NIVEL DE PARCIAL

Organismo: Dirección Provincial de Puertos Mes: 2 Año: 2018

COD. GASTO	GASTOS	CRED ORIGINAL	AUMENTOS	DISMINUCIONES	CRED VIGENTE	COMPROMISO	DEVENGADO	MAND A PAGAR	PAGADO	NO EJECUTADO
50000	TRANSFERENCIAS	1.880.738,24	0,00	0,00	1.880.738,24	309.612,36	309.612,36	309.612,36	309.612,36	1.571.125,88
50100	Transferencias al Sector Privado p/ financiar Gastos Corrientes	1.880.738,24	0,00	0,00	1.880.738,24	309.612,36	309.612,36	309.612,36	309.612,36	1.571.125,88
50102	Pensiones	1.880.738,24	0,00	0,00	1.880.738,24	309.612,36	309.612,36	309.612,36	309.612,36	1.571.125,88
60000	ACTIVOS FINANCIEROS	0,00	0,00	0,00	0,00	0,00	0,00	0,00	0,00	0,00
70000	SERVICIO DE LA DEUDA Y DISMINUCIÓN DE OTROS PASIVOS	0,00	0,00	0,00	0,00	0,00	0,00	0,00	0,00	0,00
70100	Servicio de la deuda interna	0,00	0,00	0,00	0,00	0,00	0,00	0,00	0,00	0,00
70200	Servicio de la deuda externa	0,00	0,00	0,00	0,00	0,00	0,00	0,00	0,00	0,00
70300	Intereses por préstamos recibidos	0,00	0,00	0,00	0,00	0,00	0,00	0,00	0,00	0,00
70303	Intereses de préstamos de provincias	0,00	0,00	0,00	0,00	0,00	0,00	0,00	0,00	0,00
70400	Disminución de préstamos a corto plazo	0,00	0,00	0,00	0,00	0,00	0,00	0,00	0,00	0,00
70500	Disminución de préstamos a largo plazo	0,00	0,00	0,00	0,00	0,00	0,00	0,00	0,00	0,00
70503	Préstamos recibidos de provincias	0,00	0,00	0,00	0,00	0,00	0,00	0,00	0,00	0,00
70600	Disminución de cuentas y documentos a pagar	0,00	0,00	0,00	0,00	0,00	0,00	0,00	0,00	0,00
70700	Disminución de depósitos en instituciones públicas financieras	0,00	0,00	0,00	0,00	0,00	0,00	0,00	0,00	0,00
70800	Disminución de otros pasivos	0,00	0,00	0,00	0,00	0,00	0,00	0,00	0,00	0,00
70900	Conversión de la deuda	0,00	0,00	0,00	0,00	0,00	0,00	0,00	0,00	0,00
80000	OTROS GASTOS	0,00	0,00	0,00	0,00	0,00	0,00	0,00	0,00	0,00
90000	GASTOS FIGURATIVOS	0,00	0,00	0,00	0,00	0,00	0,00	0,00	0,00	0,00
990000	TOTAL DE GASTOS	369.548.130,86	400.000,00	400.000,00	369.548.130,86	54.844.508,54	32.824.125,96	20.261.238,74	20.261.238,74	336.724.004,90



CP. VIVIANA G. MANSILLA VARGAS
Jefa de Oficina Contable y Patrimonial
DIRECCIÓN PROVINCIAL DE PUERTOS



Provincia de Tierra del Fuego,
Antártida e Islas del Atlántico Sur.
República Argentina.

ADMINISTRACIÓN PROVINCIAL

EJECUCIÓN DE GASTOS POR OBJETO A NIVEL DE PARCIAL


Organismo: Dirección Provincial de Puertos Mes: 2 Año: 2018

TOTALES POR FINANCIAMIENTO

COD. GASTO	GASTOS	CRED ORIGINAL	AUMENTOS	DISMINUCIONES	CRED VIGENTE	COMPROMISO	DEVENGADO	MAND A PAGAR	PAGADO	NO EJECUTADO
10000	GASTOS EN PERSONAL	195.484.678,82	0,00	0,00	195.484.678,82	25.101.494,10	24.857.635,46	12.409.955,90	12.409.955,90	170.627.043,36
990000	001002001001 Recursos Propios	195.484.678,82	0,00	0,00	195.484.678,82	25.101.494,10	24.857.635,46	12.409.955,90	12.409.955,90	170.627.043,36
20000	BIENES DE CONSUMO	27.748.658,48	0,00	0,00	27.748.658,48	1.343.679,16	1.273.777,16	1.170.497,50	1.170.497,50	26.474.881,32
990000	001002001001 Recursos Propios	27.748.658,48	0,00	0,00	27.748.658,48	1.343.679,16	1.273.777,16	1.170.497,50	1.170.497,50	26.474.881,32
30000	SERVICIOS NO PERSONALES	75.693.713,36	200.000,00	200.000,00	75.693.713,36	27.558.245,96	6.159.253,42	6.155.203,42	6.155.203,42	69.534.459,94
990000	001002001001 Recursos Propios	75.693.713,36	200.000,00	200.000,00	75.693.713,36	27.558.245,96	6.159.253,42	6.155.203,42	6.155.203,42	69.534.459,94
40000	BIENES DE USO	68.740.341,96	200.000,00	200.000,00	68.740.341,96	531.476,96	223.847,56	215.969,56	215.969,56	68.516.494,40
990000	001002001001 Recursos Propios	68.740.341,96	200.000,00	200.000,00	68.740.341,96	531.476,96	223.847,56	215.969,56	215.969,56	68.516.494,40
50000	TRANSFERENCIAS	1.880.738,24	0,00	0,00	1.880.738,24	309.612,36	309.612,36	309.612,36	309.612,36	1.571.125,88
990000	001002001001 Recursos Propios	1.880.738,24	0,00	0,00	1.880.738,24	309.612,36	309.612,36	309.612,36	309.612,36	1.571.125,88
990000	TOTAL	369.548.130,86	400.000,00	400.000,00	369.548.130,86	54.844.508,54	32.824.125,96	20.261.238,74	20.261.238,74	336.724.004,90

0

MANSILLA VARGAS
Jefe de Comptable y Patrimonial
DIRECCIÓN PROVINCIAL DE PUERTOS



Provincia de Tierra del Fuego,
Antártida e Islas del Atlántico Sur.
República Argentina.

ADMINISTRACIÓN PROVINCIAL

EVOLUCIÓN DE LA DEUDA PÚBLICA

MES 2 DE 2018

UNIDAD ORGANIZATIVA: Dirección Provincial de Puertos

ETAPA: Ninguno

CÓDIGO	CONCEPTO	STOCK al Inicio Ejercicio	INCREMENTOS			DISMINUCIONES			STOCK a Fin de Mes
			PRESUPUEST	NO PRESUPUEST	TOTAL	PRESUPUEST	NO PRESUPUEST	TOTAL	
1000000000	GOBIERNO NACIONAL	0,00	0,00	0,00	0,00	0,00	0,00	0,00	0,00
2000000000	PRESTAMOS DEL SECTOR	0,00	0,00	0,00	0,00	0,00	0,00	0,00	0,00
3000000000	PRESTAMOS DEL SECTOR	0,00	0,00	0,00	0,00	0,00	0,00	0,00	0,00
4000000000	TÍTULOS PÚBLICOS	0,00	0,00	0,00	0,00	0,00	0,00	0,00	0,00
5000000000	OTROS PASIVOS	17.481.931,77	12.562.887,22	0,00	12.562.887,	0,00	17.287.242,01	17.287.242,01	12.757.576,98
5010000000	DEUDA CONSOLIDADA	0,00	0,00	0,00	0,00	0,00	0,00	0,00	0,00
5010700000	D.P.P Disp. Pres. 210/H	0,00	0,00	0,00	0,00	0,00	0,00	0,00	0,00
5020000000	DEUDA FLOTANTE	17.481.931,77	12.562.887,22	0,00	12.562.887,	0,00	17.287.242,01	17.287.242,01	12.757.576,98
5020100000	Personal	14.824.617,40	12.447.679,56	0,00	12.447.679,	0,00	14.637.104,11	14.637.104,11	12.635.192,85
5020200000	Bienes de Consumo	114.139,22	103.279,66	0,00	103.279,66	0,00	114.139,22	114.139,22	103.279,66
5020300000	Servicios no Personales	775.151,25	4.050,00	0,00	4.050,00	0,00	767.974,78	767.974,78	11.226,47
5020400000	Bienes de Uso	1.768.023,90	7.878,00	0,00	7.878,00	0,00	1.768.023,90	1.768.023,90	7.878,00
50204010000	Construcciones	0,00	0,00	0,00	0,00	0,00	0,00	0,00	0,00
50204090000	Otros Bs de Uso	1.768.023,90	7.878,00	0,00	7.878,00	0,00	1.768.023,90	1.768.023,90	7.878,00
5030000000	OTRAS DEUDAS	0,00	0,00	0,00	0,00	0,00	0,00	0,00	0,00
8000000000	TOTAL	17.481.931,77	12.562.887,22	0,00	12.562.887,	0,00	17.287.242,01	17.287.242,01	12.757.576,98

CP. VIVIANA G. MANSILLA VARGAS
Jefa Dpto. Contable y Patrimonial
DIRECCION PROVINCIAL DE PUERTOS



Provincia de Tierra del Fuego,
Antártida e islas del Atlántico Sur

PLANILLA EN ETAPA: Ninguno

UNIDAD ORGANIZATIVA: 221 Dirección Provincial de Puertos

PROVINCIA DE TIERRA DEL FUEGO

CUENTAS BANCARIAS

MES 2 DE 2018

N° Cuenta	Tipo de Cuenta	Moneda	Banco	Saldo Libro Banco	Saldo Extracto	Firmantes	Instrumento Legal	Fondo Tipo
143845	Cuenta Corriente	Peso	Bco. Tierra del Fuego	179.944,21	179.944,21	Lagraña/Collado/Arenas/Pierago	RESOL. DPP 115/17	Fondos Permanentes
143854	Cuenta Corriente	Peso	Bco. Tierra del Fuego	77.071.598,63	77.347.830,26	Lagraña/Colla/Pierag/Mans/Bleu	RESOL. DPP 115/17	Libre disponibilidad
144584	Cuenta Corriente	Peso	Bco. Tierra del Fuego	2.538.230,56	2.538.230,56	Lagrañ/Coll/Pierag/Corol/Mans/A	RESOL. DPP 115/17	Libre disponibilidad
1710265/8	Cuenta Corriente	Peso	Bco. Tierra del Fuego	33.685.714,43	33.727.606,26	Lagra/Coll/Pierag/Mans/Aren/Cd	RESOL. DPP 115/17	Libre disponibilidad
1710446/3	Cuenta Corriente	Peso	Bco. Tierra del Fuego	25.305,28	31.883,51	Lagraña/Collado/Aren/Pierago	RESOL. DPP 115/17	Fondos Permanentes
1710477/7	Cuenta Corriente	Peso	Bco. Tierra del Fuego	6.722,11	20.839,81	Lagr/Dangel/AguilaW/Bleuer	RESOL. DPP 115/17	Fondos Permanentes
183279	Cuenta Corriente	Peso	Bco. Tierra del Fuego	445.678,18	445.678,18	Lagra/Coll/Corol/Aren/Pierag	RESOL. DPP 115/17	Recursos de Afectación
2-3-21-286295	Plazo Fijo	Peso	Bco. Tierra del Fuego	70.000.000,00	70.000.000,00		R. DPP 123/2018	Recursos de Afectación
3710146/0	Cuenta Corriente	Peso	Bco. Tierra del Fuego	102.924,98	102.924,98	Lagr/Manci/Aguer/Lader/Muñoz	RESOL. DPP 115/17	Fondos Permanentes
371147/7	Cuenta Corriente	Peso	Bco. Tierra del Fuego	75.457,76	83.314,75	Lagr/Manci/Aguer/Lader/Muñoz	RESOL. DPP 115/17	Fondos Permanentes

TOTALES

Por Banco

Moneda	Saldo Libro Banco	Saldo Extracto
Peso	184.131.576,14	184.478.252,52
Dólar	0,00	0,00

Por Tipo de Cuenta

Moneda	Saldo Libro Banco	Saldo Extracto
Peso	114.131.576,14	114.478.252,52
Dólar	0,00	0,00
Moneda	Saldo Libro Banco	Saldo Extracto
Peso	70.000.000,00	70.000.000,00
Dólar	0,00	0,00

Totales Generales

Moneda	Saldo Libro Banco	Saldo Extracto
Peso	184.131.576,14	184.478.252,52
Dólar	0,00	0,00

CP. ANA G. MANSILLA VARGAS
Jefe de Oficina Contable Patrimonial
DIRECCIÓN PROVINCIAL DE PUERTOS





Provincia de Tierra del Fuego,
Antártida e Islas del Atlántico Sur

PLANILLA EN ETAPA: Ninguno

UNIDAD ORGANIZATIVA: 221 Dirección Provincial de Puertos

PROVINCIA DE TIERRA DEL FUEGO


CUENTAS BANCARIAS

MES 2 DE 2018

OBSERVACIONES

Número: 1 Usuario: FFAVALE Fecha: 04/08/15 09:59

La cta cte 1710265/8 pertenece a F.U.C.O.


CP. VIVIANA G. MANSILLA VARGAS
Jefa Depto. Contable y Patrimonial
Ex. Gerencia Provincial de Puertos



Provincia de Tierra del Fuego,
Antártida e Islas del Atlántico Sur
República Argentina

PROVINCIA DE TIERRA DEL FUEGO

NOMINA DE PERSONAL

ORGANISMO: Dirección Provincial de Puertos
ETAPA: Ninguno
MES 2 DE 2018

En Pesos

COD	ESCALAFONES	APORTES PATRONALES (a)	REMUNERACIONES (b)	ADICIONALES (c)	SUB TOTAL (a+b+c)(d)	ASIGNACIONES FAMILIARES (e)	TOTAL (f=d+e)	APORTES PERSONALES (g)	SUELDO LÍQUIDO (f-a-g)
10	Autoridades Superiores	36.396,03	151.650,13	0,00	188.046,16	7.638,10	195.684,26	54.228,38	105.059,85
11	Otros - Escalafones Propios	2.301.936,27	4.121.762,51	5.386.257,87	11.809.956,65	602.742,05	12.412.698,70	2.522.606,55	7.588.155,8
12	SUBTOTAL I	2.338.332,30	4.273.412,64	5.386.257,87	11.998.002,81	610.380,15	12.608.382,96	2.576.834,93	7.693.215,7
17	SUBTOTAL (sin S.A.C.)	2.338.332,30	4.273.412,64	5.386.257,87	11.998.002,81	610.380,15	12.608.382,96	2.576.834,93	7.693.215,7
18	SAC - Autoridades Superiores	0,00	0,00	0,00	0,00	0,00	0,00	0,00	0,00
19	SAC - Resto	0,00	0,00	0,00	0,00	0,00	0,00	0,00	0,00
20	SUBTOTAL (incluido el SAC)	2.338.332,30	4.273.412,64	5.386.257,87	11.998.002,81	610.380,15	12.608.382,96	2.576.834,93	7.693.215,7
30	TOTAL	2.338.332,30	4.273.412,64	5.386.257,87	11.998.002,81	610.380,15	12.608.382,96	2.576.834,93	7.693.215,7

VIVIANA G. MANSILLA VARGAS
C/ta Dto. Contable y Patrimonial
DIRECCION PROVINCIAL DE PUERTOS

PROVINCIA DE TIERRA DEL FUEGO
ADMINISTRACION PROVINCIAL
COMPOSICION DEL GASTO POR FINALIDAD-FUNCION Y CARACTER ECONOMICO



ORGANISMO: Dirección Provincial de Puertos
ETAPA: Devengado
MES: 2 DE 2018
TRIMESTRE: 1

CODIGO	CONCEPTO	TOTAL GENERAL (a)+(b)+(c)	GASTOS CORRIENTES										GASTOS DE CAPITAL						APLICACIONES FINANCIERAS		
			GASTOS EN PERSONAL		BIENES DE CONSUMO		SERVICIOS MO PERSONALES	RENTAS DE LA PROPIEDAD	PRESTAC. SEG. SOCIAL	TRANSFERENCIAS	OTROS	TOTAL (b)	CONSTRUCCIONES	BIENES PRE-EXISTENTES	MAQUINARIA Y EQUIPOS	OTROS	TRANSFERENCIAS	INVERSION FCIERA	TOTAL (e)	ACTIVOS FINANCIEROS	SERVICIOS DE LA DEUDA
			TOTAL (a)	GASTOS EN PERSONAL	BIENES DE CONSUMO	SERVICIOS MO PERSONALES															
10000000	ADMINISTRACION GOBERNAMENTAL	0,00	0,00	0,00	0,00	0,00	0,00	0,00	0,00	0,00	0,00	0,00	0,00	0,00	0,00	0,00	0,00	0,00	0,00	0,00	
20000000	SERVICIOS DE SEGURIDAD	0,00	0,00	0,00	0,00	0,00	0,00	0,00	0,00	0,00	0,00	0,00	0,00	0,00	0,00	0,00	0,00	0,00	0,00	0,00	
30000000	SERVICIOS SOCIALES	0,00	0,00	0,00	0,00	0,00	0,00	0,00	0,00	0,00	0,00	0,00	0,00	0,00	0,00	0,00	0,00	0,00	0,00	0,00	
40000000	SERVICIOS ECONOMICOS	32.824.125,98	24.857.835,48	1.273.777,16	6.158.253,42	0,00	0,00	0,00	308.812,36	0,00	223.847,56	0,00	0,00	223.847,56	0,00	0,00	0,00	0,00	0,00	0,00	
40300000	Transporte	32.824.125,98	24.857.835,48	1.273.777,16	6.158.253,42	0,00	0,00	0,00	308.812,36	0,00	223.847,56	0,00	0,00	223.847,56	0,00	0,00	0,00	0,00	0,00	0,00	
50000000	DEUDA PUBLICA	0,00	0,00	0,00	0,00	0,00	0,00	0,00	0,00	0,00	0,00	0,00	0,00	0,00	0,00	0,00	0,00	0,00	0,00	0,00	
60000000	TOTAL	32.824.125,98	24.857.835,48	1.273.777,16	6.158.253,42	0,00	0,00	0,00	308.812,36	0,00	223.847,56	0,00	0,00	223.847,56	0,00	0,00	0,00	0,00	0,00	0,00	

CP. VIVIANA G. MANSILLA VARGAS
Jefe de Oficina Contable y Administrativa
DIRECCION PROVINCIAL DE PUERTOS





Provincia de Tierra del Fuego,
Antártida e Islas del Atlántico Sur.
República Argentina.


PLANTA OCUPADA DE PERSONAL

Organismo: 221 Dirección Provincial de Puertos

Valores Expresados en Pesos

Mes: 2

Año: 2018



CÓDIGO	DESCRIPCIÓN	SI LEY PRESUP. APROBADA		SI MODIFIC. PRESUP.		SI EJECUCIÓN PRESUPUESTARIA					COSTO SALARIAL	
		CARGOS APROBADOS	CRÉDITO APROBADO	AUM/DISM	VIGENTE	CANTIDAD DE CARGOS		VACANTE	PERMANENTE	TEMPORARIA	PERMANENTE	TEMPORARIA
						PERMANENTE	TEMPORARIA					
10000000000	ENCUADRAMIENTO GENERAL	64	93.276.971,96	-3	61	48	0	48	0	13	9.027.214,18	0,00
10100000000	AUTORIDADES SUPERIORES	2	2.577.497,31	0	2	2	0	2	0	0	388.540,58	0,00
10104000000	Presidente	1	1.442.256,19	0	1	1	0	1	0	0	211.678,10	0,00
10105000000	Vicepresidente	1	1.135.241,12	0	1	1	0	1	0	0	176.862,48	0,00
10200000000	PERSONAL DE GABINETE	4	2.288.382,20	0	4	3	0	3	0	1	332.565,73	0,00
10212000000	Coordinador	4	2.288.382,20	0	4	3	0	3	0	1	332.565,73	0,00
10300000000	PERSONAL DIRECTIVO	15	24.716.273,76	0	15	11	0	11	0	4	2.648.340,48	0,00
10301000000	Director General	2	3.446.653,18	0	2	2	0	2	0	0	502.985,55	0,00
10304000000	Director	13	21.269.620,58	0	13	9	0	9	0	4	2.145.354,93	0,00
10400000000	PERSONAL SUPERIOR	43	53.694.818,69	-3	40	32	0	32	0	8	5.657.787,39	0,00
10401000000	Jefe de Departamento	25	31.441.604,48	-3	22	17	0	17	0	5	3.065.389,81	0,00
10402000000	Jefe de División	10	12.237.625,85	0	10	7	0	7	0	3	1.209.681,02	0,00
10403000000	Jefe de Grupo	8	10.015.588,36	0	8	8	0	8	0	0	1.382.716,56	0,00
10500000000	PERSONAL ADMINISTRATIVO Y TECNICO	0	0,00	0	0	0	0	0	0	0	0,00	0,00
10600000000	PERSONAL DE OBRAS, MAESTRANZA Y SERVICIOS	0	0,00	0	0	0	0	0	0	0	0,00	0,00
20000000000	ENCUADRAMIENTO PARTICULAR	97	112.207.706,88	1	98	98	0	98	0	2	15.716.892,76	0,00
20500000000	DIRECCION PROVINCIAL DE PUERTOS	97	112.207.706,88	1	98	98	0	98	0	2	15.716.892,76	0,00
20501000000	A1 - ADMINISTRATIVO, CONTABLE, AUDITORIA Y LEGAL	14	16.391.987,04	3	17	17	0	17	0	0	2.907.576,15	0,00
20501010000	Categoria 07	1	1.394.570,36	0	1	1	0	1	0	0	200.980,70	0,00
20501030000	Categoria 05	8	8.687.645,10	-8	0	0	0	0	0	0	0,00	0,00
20501040000	Categoria 04	2	2.898.333,13	9	11	11	0	11	0	0	1.902.244,00	0,00
20501050000	Categoria 03	1	1.281.483,75	1	2	2	0	2	0	0	334.326,23	0,00
20501060000	Categoria 02	0	0,00	1	1	1	0	1	0	0	143.444,30	0,00
20501070000	Categoria 01	2	2.129.954,70	0	2	2	0	2	0	0	326.600,92	0,00
20502000000	A2 - OPERATIVO Y DE FISCALIZACION	20	23.377.054,44	0	20	19	0	19	0	1	3.244.712,64	0,00
20502010000	Categoria 07	2	2.907.129,29	0	2	2	0	2	0	0	402.631,35	0,00
20502020000	Categoria 06	3	3.625.535,23	-3	0	0	0	0	0	0	0,00	0,00
20502030000	Categoria 05	12	12.245.491,55	-9	3	3	0	3	0	0	569.256,40	0,00
20502040000	Categoria 04	3	4.598.888,37	9	12	11	0	11	0	1	1.738.453,52	0,00
20502050000	Categoria 03	0	0,00	3	3	3	0	3	0	0	534.371,37	0,00
20503000000	A3 - PROTECCION INST PORT. Y SEG. E HIG. LABORAL	36	43.115.589,09	-2	34	34	0	34	0	0	5.544.323,81	0,00
20503010000	Categoria 07	0	0,00	0	0	0	0	0	0	0	0,00	0,00
20503030000	Categoria 05	21	21.619.787,87	-21	0	0	0	0	0	0	0,00	0,00
20503040000	Categoria 04	7	13.789.426,96	12	19	19	0	19	0	0	3.153.714,52	0,00
20503050000	Categoria 03	3	3.341.654,70	4	7	7	0	7	0	0	1.273.620,63	0,00
20503060000	Categoria 02	5	4.354.739,56	-2	3	3	0	3	0	0	459.275,43	0,00
20503070000	Categoria 01	0	0,00	5	5	5	0	5	0	0	657.713,23	0,00
20504000000	A4 - MANTENIMIENTO DE INSTALACIONES PORTUARIAS	6	6.560.815,88	0	6	6	0	6	0	0	932.468,49	0,00
20504030000	Categoria 05	4	4.229.338,05	-4	0	0	0	0	0	0	0,00	0,00
20504040000	Categoria 04	2	2.331.477,83	2	4	4	0	4	0	0	635.403,41	0,00
20504050000	Categoria 03	0	0,00	2	2	2	0	2	0	0	297.065,08	0,00
20505000000	A5 - PROVISION DE SERVICIOS PORTUARIOS	14	14.764.136,47	0	14	14	0	14	0	0	1.986.478,84	0,00
20505030000	Categoria 05	10	10.027.423,92	-10	0	0	0	0	0	0	1.432.524,29	0,00
20505040000	Categoria 04	3	3.773.259,76	7	10	10	0	10	0	0	424.017,10	0,00
20505050000	Categoria 03	1	963.452,79	2	3	3	0	3	0	0	129.937,45	0,00
20505070000	Categoria 01	0	0,00	1	1	1	0	1	0	0	1.101.332,83	0,00
20506000000	A6 - TECNICO PROFESIONAL DE ESTUDIOS, PROYECTOS, ETC	7	7.988.123,94	0	7	6	0	6	0	1	1.101.332,83	0,00
20506010000	Categoria 07	2	2.871.723,98	0	2	2	0	2	0	0	418.413,72	0,00
20506020000	Categoria 06	0	0,00	0	0	0	0	0	0	0	0,00	0,00

CP VIVIANA G. MANSILLA VARGAS
Jefa Dpto. Contabilidad y Patrimonio
DIRECCION PROVINCIAL DE PUERTOS



Provincia de Tierra del Fuego,
Antártida e Islas del Atlántico Sur.
República Argentina.

PLANTA OCUPADA DE PERSONAL

Organismo: 221 Dirección Provincial de Puertos

Valores Expresados en Pesos

Mes: 2

Año: 2018

CÓDIGO	DESCRIPCIÓN	S/ LEY PRESUP. APROBADA		S/ MODIFIC. PRESUP.		CANTIDAD DE CARGOS				S/ EJECUCIÓN PRESUPUESTARIA		COSTO SALARIAL	
		CARGOS APROBADOS	CRÉDITO APROBADO	AUM/DISM	VIGENTE	CANTIDAD OCUPADA		VACANTE	PERMANENTE	TEMPORARIA	PERMANENTE	TEMPORARIA	
						PERMANENTE	TEMPORARIA						TOTAL
20506030000	Categoría 05	2	2.136.786,15	-2	0	0	0	0	0	0	0,00	0,00	
20506040000	Categoría 04	2	2.550.872,68	0	2	2	0	0	2	0	328.884,74	0,00	
20506050000	Categoría 03	0	0,00	2	2	1	0	1	1	1	245.616,85	0,00	
20506070000	Categoría 01	1	438.751,13	0	1	1	0	0	1	0	108.417,52	0,00	
20600000000	ESCALAFON PROFESIONAL UNIVERSITARIO	0	0,00	0	0	0	0	0	0	0	0,00	0,00	
30000000000	TOTAL	161	195.484.679,82	-2	159	144	0	144	2	144	24.744.106,94	0,00	
40000000000	PERSONAL ADSCRITO AL ORGANISMO/ENTE	0	0,00	2	2	0	0	0	2	0	0,00	113.527,52	

MANSILLA VARGAS
MANSILLA VARGAS, VIVIANA GRACIELA
Jefe de Oficina, Comptable y Patrimonial
DIRECCIÓN PROVINCIAL DE PUERTOS



Provincia de Tierra del Fuego,
Antártida e Islas del Atlántico Sur
República Argentina

PROVINCIA DE TIERRA DEL FUEGO

ADMINISTRACION PROVINCIAL
ESTADO DE MOVIMIENTO DEL TESORO



MES 2 DE 2018

UNIDAD ORGANIZATIVA: Dirección Provincial de Puertos

En Pesos

CÓDIGO	CONCEPTO	IMPORTE
1000000000	SALDOS INICIALES	165.484.796,08
1010000000	Fondos Propios	165.364.981,19
1010100000	Caja	0,00
1010200000	Bancos	165.364.981,19
10102010000	Cuentas a la Vista	165.364.981,19
10102020000	Plazos Fijos	0,00
1020000000	Fondos de Terceros	119.814,89
10201000000	Garantías	80.367,66
10202000000	Fondos de Reparación	39.447,23
10203000000	Descuentos Judiciales	0,00
10204000000	Retenciones Impositivas	0,00
10205000000	Otros	0,00
2000000000	INGRESOS	56.508.795,96
2010000000	Fondos Propios	56.127.997,97
2010100000	Tributarios	0,00
20101010000	de Origen Nacional	0,00
20101020000	de Origen Provincial	0,00
20102000000	No Tributarios	35.136,00
20103000000	Contribuciones Seguridad Social	0,00
20104000000	Venta de Bs y Servicios	56.092.861,97
20105000000	Contribuciones Figurativas	0,00
20106000000	Amortización de Títulos Públicos	0,00
20107000000	Recupero de Prestamos	0,00
20108000000	Otros	0,00
20109000000	Diferencia de Cambio Positiva (Mon. Extranjera)	0,00
20200000000	Fondos de Terceros	0,00
20300000000	Pendientes de Conciliación	380.797,99
30000000000	EGRESOS	37.862.015,90
30100000000	Gastos en Personal	27.047.060,01
30101000000	Remuneraciones	16.885.217,04
30102000000	Aportes y Cont. a la Seg. Social	10.161.842,97
30200000000	Bienes y Servicios	8.207.814,92
30300000000	Bienes de Uso	1.983.993,46
30400000000	Transferencias	309.612,36
30401000000	Convenios con Municipios	0,00
30402000000	Otros	309.612,36
30500000000	Gastos Figurativos	0,00
30600000000	Otros Egresos	0,00
30700000000	Fondos de Terceros	18.500,00
30800000000	Diferidos Presupuestariamente	295.035,15
30801000000	Fondos Permanentes	295.035,15
30801010000	con afectación específica	295.035,15
30801020000	de libre disponibilidad	0,00
30802000000	Anticipos con cargos a rendir	0,00
30900000000	Diferencia de Cambio Negativa (Mon.Extranjera)	0,00
40000000000	SALDOS FINALES	184.131.576,14
40100000000	Fondos Propios	184.030.261,25



Provincia de Tierra del Fuego,
Antártida e Islas del Atlántico Sur
República Argentina

PROVINCIA DE TIERRA DEL FUEGO

ADMINISTRACION PROVINCIAL
ESTADO DE MOVIMIENTO DEL TESORO

MES 2 DE 2018

UNIDAD ORGANIZATIVA: Dirección Provincial de Puertos

En Pesos

CÓDIGO	CONCEPTO	IMPORTE
40101000000	Caja	0,00
40102000000	Bancos	184.030.261,25
40102010000	Cuentas a la Vista	114.030.261,25
40102020000	Plazos Fijos	70.000.000,00
40200000000	Fondos de Terceros	101.314,89
40201000000	Garantías	61.867,66
40202000000	Fondos de Reparación	39.447,23
40203000000	Descuentos Judiciales	0,00
40204000000	Retenciones Impositivas	0,00
40205000000	Otros	0,00
40300000000	Pendiente/Sin determinar	0,00
50000000000	DIFERENCIAS	0,00

OBSERVACIONES

Número: 2 Usuario: VMANSILLA Fecha: 05/05/15 12:49

Fondo Permanente: refleja el importe pendiente de rendición

CP. VIVIANA G. MANSILLA VARGAS
Jefa Dto. Contable y Patrimonial
DIRECCION PROVINCIAL DE PUERTOS



Provincia de Tierra del Fuego,
Antártida e Islas del Atlántico Sur
República Argentina

PROVINCIA DE TIERRA DEL FUEGO

ADMINISTRACION PROVINCIAL
SITUACION DEL TESORO



MES 2 DE 2018

UNIDAD ORGANIZATIVA: Dirección Provincial de Puertos

En Pesos

CÓDIGO	CONCEPTO	IMPORTE
1000000000	VALORES ACTIVOS	252.064.649,25
1020000000	Bancos	114.131.576,14
1020100000	Libre Disponibilidad	113.295.543,62
1020200000	Afectación Específica	836.032,52
1030000000	Inversiones Financieras	70.000.000,00
1030200000	Plazos Fijos	70.000.000,00
1040000000	Créditos	67.933.073,11
1040100000	Tesorería General de la Provincia	0,00
1040500000	Deudores por Vta Bs. y Serv.	67.933.073,11
1040700000	Otros Créditos	0,00
1040701000	Al Sector Público	0,00
1040701010	Administración Central	0,00
2000000000	VALORES PASIVOS	12.858.891,87
2010000000	Personal	12.635.192,85
2010100000	Remuneraciones a Pagar	8.829.439,92
2010200000	Aportes y Cont. para Previsión Social	2.853.214,58
2010300000	Aportes y Cont. para Obra Social	952.538,35
2020000000	Proveedores	122.384,13
2030000000	Contratistas	0,00
2040000000	Beneficiarios de la Seg. Social	0,00
2070000000	Instituto Prov. Seguridad Social	0,00
2070100000	Sistema Previsional	0,00
2110000000	Fondos de Terceros y Garantías	101.314,89
3000000000	DIFERENCIA (1-2)	239.205.757,38

(Handwritten signature)
CRISTINA MANSILLA VARGAS
Jefa Dto. Contable y Patrimonial
DIRECCION PROVINCIAL DE PUERTOS



Provincia de Tierra del Fuego,
Antártida e Islas del Atlántico Sur
República Argentina

PROVINCIA DE TIERRA DEL FUEGO
ADMINISTRACION PROVINCIAL

ORGANISMO: 221 Dirección Provincial de Puertos
ETAPA: Devengado
MES 2 DE 2018

STOCK DE DEUDA, USO DEL CRÉDITO Y SERVICIOS DE DEUDA

En Pesos

CÓDIGO	PRESTAMISTA (*)	MONEDA (\$ o U\$S)	STOCK	DATOS DEL PERIODO		MONTO ORIGINAL	GARANTÍA	FECHA OPERACIÓN	TASA ANUAL	PLAZO
				AMORTIZACIÓN	INTERESES					
1000000000	GOBIERNO NACIONAL	Peso	0,00	0,00	0,00	0,00		/ /	0,00	
2000000000	ENTIDADES BANCARIAS Y FINANCIERAS	Peso	0,00	0,00	0,00	0,00		/ /	0,00	
3000000000	PRESTAMOS DIRECTOS CON ORG. INTERNACIONALE	Peso	0,00	0,00	0,00	0,00		/ /	0,00	
4000000000	DEUDA CONSOLIDADA	Peso	0,00	0,00	0,00	0,00		/ /	0,00	
5000000000	TITULOS PUBLICOS PROVINCIALES	Peso	0,00	0,00	0,00	0,00		/ /	0,00	
7000000000	OTROS	Peso	0,00	0,00	0,00	0,00		/ /	0,00	
8000000000	TOTAL DEUDA PROVINCIAL	Peso	0,00	0,00	0,00	0,00		/ /	0,00	
9000000000	DEUDA FLOTANTE	Peso	12.757.576,98	0,00	0,00	0,00		/ /	0,00	
9010000000	Personal	Peso	12.635.192,85	0,00	0,00	0,00		/ /	0,00	
9020000000	Proveedores	Peso	122.384,13	0,00	0,00	0,00		/ /	0,00	

Comptrolora Provincial
Jefa Div. Contabilidad y Patrimonial
DIRECCION PROVINCIAL DE PUERTOS





Provincia de Tierra del Fuego,
Antártida e Islas del Atlántico Sur
República Argentina

PROVINCIA DE TIERRA DEL FUEGO
ADMINISTRACION PROVINCIAL

ORGANISMO: 221 Dirección Provincial de Puertos
ETAPA: Pagado
MES 2 DE 2018

STOCK DE DEUDA, USO DEL CRÉDITO Y SERVICIOS DE DEUDA

En Pesos

CÓDIGO	PRESTAMISTA (*)	MONEDA (\$ o US\$)	STOCK	DATOS DEL PERIODO		MONTO ORIGINAL	GARANTÍA	FECHA OPERACIÓN	TASA ANUAL	PLAZO
				AMORTIZACIÓN	INTERESES					
1000000000	GOBIERNO NACIONAL	Peso	0,00	0,00	0,00	0,00		/ /	0,00	
2000000000	ENTIDADES BANCARIAS Y FINANCIERAS	Peso	0,00	0,00	0,00	0,00		/ /	0,00	
3000000000	PRESTAMOS DIRECTOS CON ORG. INTERNACIONALE	Peso	0,00	0,00	0,00	0,00		/ /	0,00	
4000000000	DEUDA CONSOLIDADA	Peso	0,00	0,00	0,00	0,00		/ /	0,00	
5000000000	TITULOS PUBLICOS PROVINCIALES	Peso	0,00	0,00	0,00	0,00		/ /	0,00	
7000000000	OTROS	Peso	0,00	0,00	0,00	0,00		/ /	0,00	
8000000000	TOTAL DEUDA PROVINCIAL	Peso	0,00	0,00	0,00	0,00		/ /	0,00	
9000000000	DEUDA FLOTANTE	Peso	12.757.576,98	0,00	0,00	0,00		/ /	0,00	
9010000000	Personal	Peso	12.635.192,85	0,00	0,00	0,00		/ /	0,00	
9020000000	Proveedores	Peso	122.384,13	0,00	0,00	0,00		/ /	0,00	

CP. MANSILLA VARGAS, VIVIANA GRACIELA
Jefa de Oficina de Control y Patrimonio
DIRECCION PROVINCIAL DE PUERTOS





PROVINCIA DE TIERRA DEL FUEGO

ADMINISTRACIÓN PROVINCIAL

CARACTERÍSTICAS DE LOS AVALES Y/O GARANTÍAS OTORGADOS

Provincia de Tierra del Fuego,
Antártida e Islas del Atlántico Sur.
República Argentina.

Organismo: Dirección Provincial de Puertos Mes: 2 Año: 2018

BENEFICIARIOS	MARCO LEGAL	PROYECTO	PROGRAMA	MONTO DEL CONTRATO	MONEDA	GARANTÍA DE CONTRAPARTE	SALDO ADEUDADO	CONDICIONES FINANCIERAS			CANTIDAD DE CUOTAS	PERIODICIDAD
								PLAZO	GRACIA	TASA		
Detallar (informar al				0,00	Peso	0,00	0,00				0	
Detallar (informar al				0,00	Peso	0,00	0,00				0	
Detallar (informar al				0,00	Peso	0,00	0,00				0	
Detallar (informar al				0,00	Peso	0,00	0,00				0	
Detallar (informar al				0,00	Peso	0,00	0,00				0	
Detallar (informar al				0,00	Peso	0,00	0,00				0	
Detallar (informar al				0,00	Peso	0,00	0,00				0	
Detallar (informar al				0,00	Peso	0,00	0,00				0	
Detallar (informar al				0,00	Peso	0,00	0,00				0	

OBSERVACIONES

Número: 1 Usuario: VMANSILLA Fecha: 14/04/15 08:45

En el presente periodo la Dirección Provincial de Puertos no ha entregado ni recepcionado importes en conceptos de Avales ni Garantías.



VIVIANA G. MANSILLA VARGAS
Jefa Dpto. Comptable y Patrimonial
DIRECCIÓN PROVINCIAL DE PUERTOS





Provincia de Tierra del Fuego,
Antártida e Islas del Atlántico Sur

PROVINCIA DE TIERRA DEL FUEGO

AVANCE FISICO Y FINANCIERO DE OBRAS EN EJECUCION

MES 2 DE 2018

PLANILLA EN ETAPA: Ninguno

UNIDAD ORGANIZATIVA: 221 Dirección Provincial de Puertos

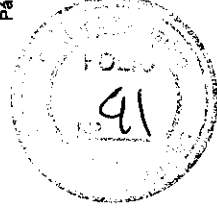
Código	Fuente Financiamiento - Denominación de la Obra	Código Obra	Código BAPIN	Fecha Inicio	Fecha Fin	Clase	Avance Físico (%)	Ubicación Geográfica	Costo Total	Ejecución Acumulada	Estimación a Cierre de Ejercicio
100000000	Fuentes Internas						0,00		0,00	0,00	0,00
102000000	Recursos Propios						0,00		0,00	0,00	0,00
102001300	Puertos						0,00		0,00	0,00	0,00
102001301	01						0,00		0,00	0,00	0,00
102001302	02						0,00		0,00	0,00	0,00
103000000	Recursos con Afectación Específica						0,00		0,00	0,00	0,00
104000000	Transferencias Internas						0,00		0,00	0,00	0,00
200000000	Fuente Externas						0,00		0,00	0,00	0,00
TOTALES:									0,00	0,00	0,00

P. VIVIANA G. MANSILLA VARGAS
Jefa Dto. Contable y Patrimonial
DIRECCION PROVINCIAL DE PUERTOS

Fecha de Impresión: 16/08/18 13:10:52 MANSILLA VARGAS, VIVIANA GRACIELA



Página





Provincia de Tierra del Fuego,
Antártida e Islas del Atlántico Sur
República Argentina

PROVINCIA DE TIERRA DEL FUEGO

ESQUEMA AHORRO - INVERSION - FINANCIAMIENTO



ORGANISMO: Dirección Provincial de Puertos
ETAPA: Crédito Vigente
MES 3 DE 2018
TRIMESTRE 1

Marzo
2018

En Pesos

COD	CONCEPTO	IMPORTE
10000000	I. INGRESOS CORRIENTES	300.807.789,90
10100000	TRIBUTARIOS	0,00
10200000	NO TRIBUTARIOS	0,00
10300000	VENTA DE BS. Y SERV. DE LA ADMIN. PUBLICA/ ING. OPERACION	300.807.789,90
10307000	Servicios Portuarios	300.807.789,90
10400000	RENTAS DE LA PROPIEDAD	0,00
10500000	TRANSFERENCIAS CORRIENTES	0,00
20000000	II. GASTOS CORRIENTES	300.807.788,90
20100000	GASTOS DE CONSUMO	298.927.050,66
20101000	Personal	195.484.678,82
20102000	Bienes de Consumo	27.748.658,48
20103000	Servicios	75.693.713,36
20200000	RENTAS DE LA PROPIEDAD	0,00
20201000	Intereses y Gastos de la Deuda	0,00
20300000	PRESTACIONES DE LA SEGURIDAD SOCIAL	0,00
20400000	TRANSFERENCIAS CORRIENTES	1.880.738,24
20401000	Al Sector Privado	1.880.738,24
204010300	Jubilaciones y Pensiones	1.880.738,24
30000000	III. RESULTADO ECONOMICO (I-II)	1,00
40000000	IV. INGRESOS DE CAPITAL	0,00
40200000	TRANSFERENCIAS DE CAPITAL	0,00
40202000	del Sector Público Nacional	0,00
402020100	de la Adm. Central Nacional	0,00
402020116	Transferencias del Min. del Interior	0,00
402020119	Trans Ministerio de Turismo	0,00
50000000	V. GASTOS DE CAPITAL	68.740.341,96
50100000	INVERSION REAL DIRECTA	68.740.341,96
50101000	Maquinaria y Equipo	29.948.136,00
50102000	Construcciones	36.679.043,16
501020100	Con Rentas Generales	36.679.043,16
501020200	Con Recursos Afectados	0,00
501040000	Otros	2.113.162,80
50200000	TRANSFERENCIAS DE CAPITAL	0,00
50300000	INVERSION FINANCIERA	0,00
60000000	VI. INGRESOS TOTALES (I+IV)	300.807.789,90
70000000	VII. GASTOS TOTALES (II+V)	369.548.130,86
80000000	VIII. GASTOS PRIMARIOS (VII-Rentas de la Propiedad)	369.548.130,86
90000000	IX. RESULTADO FINANCIERO PREVIO A EROG. FIGUR.(VI-VII)	-68.740.340,96
110000000	XI. GASTOS FIGURATIVOS	0,00
120000000	XII. RESULTADO PRIMARIO (VI-VIII)	-68.740.340,96
130000000	XIII. RESULTADO FINANCIERO (IX+X-XI)	-68.740.340,96
140000000	XIV. FUENTES FINANCIERAS	68.740.340,96
140100000	DISMINUCION DE LA INVERSION FINANCIERA	68.740.340,96
1401010000	Disminución de Disponibilidades	53.717.271,84



Provincia de Tierra del Fuego,
Antártida e Islas del Atlántico Sur
República Argentina

PROVINCIA DE TIERRA DEL FUEGO

ESQUEMA AHORRO - INVERSION - FINANCIAMIENTO

ORGANISMO: Dirección Provincial de Puertos
ETAPA: Crédito Vigente
MES 3 DE 2018
TRIMESTRE 1

En Pesos

COD	CONCEPTO	IMPORTE
1401040000	Disminución de Otros Activos Financieros	15.023.069,12
1402000000	ENDEUDAMIENTO PUBLICO E INCREMENTO DE OTROS PASIVOS	0,00
1500000000	XV. APLICACIONES FINANCIERAS	0,00
1501000000	INVERSION FINANCIERA	0,00
1502000000	AMORTIZACION DE DEUDA Y DISMINUCION DE OTROS PASIVOS	0,00
1600000000	OTROS CONCEPTOS NO INFORMADOS	0,00

OBSERVACIONES

Número: 1 Usuario: ABLEUER Fecha: 05/05/15 13:36

En la partida 501020200 "Construcciones-Con Recursos Afectados" corresponde a obras presupuestadas y a ejecutar por parte de Nación (S/Ley de Presupuesto).


CP. VIVIANA G. MANSILLA VARGAS
Jefa Dpto. Contable y Patrimonial
DIRECCION PROVINCIAL DE PUERTOS



Provincia de Tierra del Fuego,
Antártida e Islas del Atlántico Sur
República Argentina

PROVINCIA DE TIERRA DEL FUEGO

ESQUEMA AHORRO - INVERSION - FINANCIAMIENTO



ORGANISMO: Dirección Provincial de Puertos
ETAPA: Devengado
MES 3 DE 2018
TRIMESTRE 1

En Pesos

COD	CONCEPTO	IMPORTE
10000000	I. INGRESOS CORRIENTES	82.632.794,90
10100000	TRIBUTARIOS	0,00
10101000	De Origen Provincial	0,00
10101010	Ingresos Brutos	0,00
10102000	De Origen Nacional	0,00
10102190	Otros	0,00
10103000	Afectados a Obras Públicas	0,00
10104000	CONTRIBUCIONES A LA SEGURIDAD SOCIAL	0,00
10200000	NO TRIBUTARIOS	35.136,00
10201000	Recursos No Tributarios	0,00
10201010	Tasas Retributivas de Servicios	0,00
10201250	Regalías Hidrocarburíferas	0,00
10202000	Otros No Tributarios	35.136,00
10300000	VENTA DE BS. Y SERV. DE LA ADMIN. PUBLICA/ ING. OPERACION	81.289.713,69
10307000	Servicios Portuarios	81.289.713,69
10400000	RENTAS DE LA PROPIEDAD	1.307.945,21
10403000	Intereses por Depósito	1.307.945,21
10500000	TRANSFERENCIAS CORRIENTES	0,00
10502000	del Sector Público Nacional	0,00
10503000	del Sector Público Provincial y Municipal	0,00
20000000	II. GASTOS CORRIENTES	48.274.635,25
20100000	GASTOS DE CONSUMO	47.810.216,71
20101000	Personal	37.366.873,88
20102000	Bienes de Consumo	1.878.533,84
20103000	Servicios	8.564.808,99
20200000	RENTAS DE LA PROPIEDAD	0,00
20300000	PRESTACIONES DE LA SEGURIDAD SOCIAL	0,00
20400000	TRANSFERENCIAS CORRIENTES	464.418,54
20401000	Al Sector Privado	464.418,54
20401030	Jubilaciones y Pensiones	464.418,54
20402000	Al Sector Público	0,00
20402010	Municipios	0,00
30000000	III. RESULTADO ECONOMICO (I-II)	34.358.159,65
40000000	IV. INGRESOS DE CAPITAL	0,00
40100000	RECURSOS PROPIOS DE CAPITAL	0,00
40200000	TRANSFERENCIAS DE CAPITAL	0,00
40202000	del Sector Público Nacional	0,00
40202010	de la Adm. Central Nacional	0,00
40204000	del Sector Externo	0,00
40300000	DISMINUCIÓN DE LA INVERSION FINANCIERA	0,00
40302000	Recupero de Prestamos de Corto Plazo	0,00
40303000	Recupero de Prestamos de Largo Plazo	0,00
40303010	del Sector Privado	0,00
40303020	del Sector Publico Nacional	0,00



PROVINCIA DE TIERRA DEL FUEGO

ESQUEMA AHORRO - INVERSION - FINANCIAMIENTO

Provincia de Tierra del Fuego,
Antártida e Islas del Atlántico Sur
República Argentina

ORGANISMO: Dirección Provincial de Puertos
ETAPA: Devengado
MES 3 DE 2018
TRIMESTRE 1

En Pesos

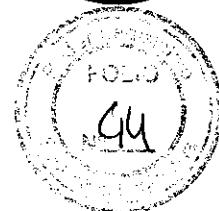
COD	CONCEPTO	IMPORTE
403030400	del Sector Público Municipal	0,00
500000000	V. GASTOS DE CAPITAL	547.576,68
501000000	INVERSION REAL DIRECTA	547.576,68
501010000	Maquinaria y Equipo	404.930,68
501020000	Construcciones	142.646,00
501020100	Con Rentas Generales	142.646,00
501040000	Otros	0,00
502000000	TRANSFERENCIAS DE CAPITAL	0,00
502010000	Al Sector Privado	0,00
502010200	a Empresas	0,00
502020000	Al Sector Público	0,00
502020100	Municipios	0,00
503000000	INVERSION FINANCIERA	0,00
600000000	VI. INGRESOS TOTALES (I+IV)	82.632.794,90
700000000	VII. GASTOS TOTALES (II+V)	48.822.211,93
800000000	VIII. GASTOS PRIMARIOS (VII-Rentas de la Propiedad)	48.822.211,93
900000000	IX. RESULTADO FINANCIERO PREVIO A EROG. FIGUR.(VI-VII)	33.810.582,97
1000000000	X. CONTRIBUCIONES FIGURATIVAS	0,00
1100000000	XI. GASTOS FIGURATIVOS	0,00
1101000000	Gastos Figurativos de la Adm. Prov. p/ transacciones corrientes	0,00
1102000000	Gastos Figurativos de la Adm. Prov.p/ transacciones de capital	0,00
1200000000	XII. RESULTADO PRIMARIO (VI-VIII)	33.810.582,97
1300000000	XIII. RESULTADO FINANCIERO (IX+X-XI)	33.810.582,97
1400000000	XIV. FUENTES FINANCIERAS	23.641.310,77
1401000000	DISMINUCION DE LA INVERSION FINANCIERA	10.475.184,58
1401040000	Disminución de Otros Activos Financieros	10.475.184,58
1402000000	ENDEUDAMIENTO PUBLICO E INCREMENTO DE OTROS PASIVOS	12.716.768,71
1402040000	Incremento de la Deuda Flotante	12.709.636,41
1402050000	Incremento de Otros Pasivos / Inc. del Patrimonio	7.132,30
1409000000	PENDIENTES DE CONCILIACIÓN	449.357,48
1500000000	XV. APLICACIONES FINANCIERAS	57.451.893,74
1501000000	INVERSION FINANCIERA	40.146.151,73
1501010000	Incremento de Disponibilidades	40.014.662,97
1501050000	Incremento de Otros Activos Financieros	131.488,76
1502000000	AMORTIZACION DE DEUDA Y DISMINUCION DE OTROS PASIVOS	17.305.742,01
1502040000	Disminucion de la Deuda Flotante	17.287.242,01
1502050000	Disminución de Otros Pasivos	18.500,00
1503000000	GASTOS FIGURATIVOS PARA APLICACIONES FINANCIERAS	0,00
1509000000	PENDIENTES DE CONCILIACION	0,00
1600000000	OTROS CONCEPTOS NO INFORMADOS	0,00



Provincia de Tierra del Fuego,
Antártida e Islas del Atlántico Sur
República Argentina

PROVINCIA DE TIERRA DEL FUEGO

ESQUEMA AHORRO - INVERSION - FINANCIAMIENTO



ORGANISMO: Dirección Provincial de Puertos
ETAPA: Pagado de Ejercicios Anteriores
MES 3 DE 2018
TRIMESTRE 1

En Pesos

COD	CONCEPTO	IMPORTE
100000000	I. INGRESOS CORRIENTES	0,00
200000000	II. GASTOS CORRIENTES	15.519.218,11
201000000	GASTOS DE CONSUMO	15.519.218,11
201010000	Personal	14.637.104,11
201020000	Bienes de Consumo	114.139,22
201030000	Servicios	767.974,78
202000000	RENTAS DE LA PROPIEDAD	0,00
203000000	PRESTACIONES DE LA SEGURIDAD SOCIAL	0,00
204000000	TRANSFERENCIAS CORRIENTES	0,00
300000000	III. RESULTADO ECONOMICO (I-II)	-15.519.218,11
400000000	IV. INGRESOS DE CAPITAL	0,00
500000000	V. GASTOS DE CAPITAL	1.768.023,90
501000000	INVERSION REAL DIRECTA	1.768.023,90
501010000	Maquinaria y Equipo	1.768.023,90
501020000	Construcciones	0,00
501020100	Con Rentas Generales	0,00
502000000	TRANSFERENCIAS DE CAPITAL	0,00
503000000	INVERSION FINANCIERA	0,00
600000000	VI. INGRESOS TOTALES (I+IV)	0,00
700000000	VII. GASTOS TOTALES (II+V)	17.287.242,01
800000000	VIII. GASTOS PRIMARIOS (VII-Rentas de la Propiedad)	17.287.242,01
900000000	IX. RESULTADO FINANCIERO PREVIO A EROG. FIGUR.(VI-VII)	-17.287.242,01
1000000000	X. CONTRIBUCIONES FIGURATIVAS	0,00
1100000000	XI. GASTOS FIGURATIVOS	0,00
1200000000	XII. RESULTADO PRIMARIO (VI-VIII)	-17.287.242,01
1300000000	XIII. RESULTADO FINANCIERO (IX+X-XI)	-17.287.242,01
1400000000	XIV. FUENTES FINANCIERAS	0,00
1500000000	XV. APLICACIONES FINANCIERAS	0,00
1600000000	OTROS CONCEPTOS NO INFORMADOS	-17.287.242,01

[Handwritten signature]
Jefa División de Ingresos y Patrimonio
DIRECCION PROVINCIAL DE PUERTOS



Provincia de Tierra del Fuego,
Antártida e Islas del Atlántico Sur
República Argentina

PROVINCIA DE TIERRA DEL FUEGO

ESQUEMA AHORRO - INVERSION - FINANCIAMIENTO



ORGANISMO: Dirección Provincial de Puertos
ETAPA: Pagado
MES 3 DE 2018
TRIMESTRE 1

En Pesos

COD	CONCEPTO	IMPORTE
10000000	I. INGRESOS CORRIENTES	82.632.794,90
10100000	TRIBUTARIOS	0,00
10101000	De Origen Provincial	0,00
10101010	Ingresos Brutos	0,00
10102000	De Origen Nacional	0,00
10102190	Otros	0,00
10103000	Afectados a Obras Públicas	0,00
10104000	CONTRIBUCIONES A LA SEGURIDAD SOCIAL	0,00
10200000	NO TRIBUTARIOS	35.136,00
10201000	Recursos No Tributarios	0,00
10201010	Tasas Retributivas de Servicios	0,00
10201250	Regalías Hidrocarburíferas	0,00
10202000	Otros No Tributarios	35.136,00
10300000	VENTA DE BS. Y SERV. DE LA ADMIN. PUBLICA/ ING. OPERACION	81.289.713,69
10307000	Servicios Portuarios	81.289.713,69
10400000	RENTAS DE LA PROPIEDAD	1.307.945,21
10403000	Intereses por Depósito	1.307.945,21
10500000	TRANSFERENCIAS CORRIENTES	0,00
10502000	del Sector Público Nacional	0,00
10503000	del Sector Público Provincial y Municipal	0,00
20000000	II. GASTOS CORRIENTES	35.573.598,84
20100000	GASTOS DE CONSUMO	35.109.180,30
20101000	Personal	25.017.164,99
20102000	Bienes de Consumo	1.688.045,66
20103000	Servicios	8.423.969,65
20200000	RENTAS DE LA PROPIEDAD	0,00
20300000	PRESTACIONES DE LA SEGURIDAD SOCIAL	0,00
20400000	TRANSFERENCIAS CORRIENTES	464.418,54
20401000	Al Sector Privado	464.418,54
20401030	Jubilaciones y Pensiones	464.418,54
20402000	Al Sector Público	0,00
20402010	Municipios	0,00
30000000	III. RESULTADO ECONOMICO (I-II)	47.059.196,06
40000000	IV. INGRESOS DE CAPITAL	0,00
40100000	RECURSOS PROPIOS DE CAPITAL	0,00
40200000	TRANSFERENCIAS DE CAPITAL	0,00
40202000	del Sector Público Nacional	0,00
40202010	de la Adm. Central Nacional	0,00
40204000	del Sector Externo	0,00
40300000	DISMINUCIÓN DE LA INVERSION FINANCIERA	0,00
40302000	Recupero de Prestamos de Corto Plazo	0,00
40303000	Recupero de Prestamos de Largo Plazo	0,00
40303010	del Sector Privado	0,00
40303020	del Sector Publico Nacional	0,00



Provincia de Tierra del Fuego,
Antártida e Islas del Atlántico Sur
República Argentina

PROVINCIA DE TIERRA DEL FUEGO

ESQUEMA AHORRO - INVERSION - FINANCIAMIENTO

ORGANISMO: Dirección Provincial de Puertos
ETAPA: Pagado
MES 3 DE 2018
TRIMESTRE 1

En Pesos

COD	CONCEPTO	IMPORTE
403030400	del Sector Publico Municipal	0,00
500000000	V. GASTOS DE CAPITAL	538.976,68
501000000	INVERSION REAL DIRECTA	538.976,68
501010000	Maquinaria y Equipo	396.330,68
501020000	Construcciones	142.646,00
501020100	Con Rentas Generales	142.646,00
501040000	Otros	0,00
502000000	TRANSFERENCIAS DE CAPITAL	0,00
502010000	Al Sector Privado	0,00
502010200	a Empresas	0,00
502020000	Al Sector Público	0,00
502020100	Municipios	0,00
503000000	INVERSION FINANCIERA	0,00
600000000	VI. INGRESOS TOTALES (I+IV)	82.632.794,90
700000000	VII. GASTOS TOTALES (II+V)	36.112.575,52
800000000	VIII. GASTOS PRIMARIOS (VII-Rentas de la Propiedad)	36.112.575,52
900000000	IX. RESULTADO FINANCIERO PREVIO A EROG. FIGUR.(VI-VII)	46.520.219,38
1100000000	XI. GASTOS FIGURATIVOS	0,00
1101000000	Gastos Figurativos de la Adm. Prov. p/ transacciones corrientes	0,00
1102000000	Gastos Figurativos de la Adm. Prov.p/ transacciones de capital	0,00
1200000000	XII. RESULTADO PRIMARIO (VI-VIII)	46.520.219,38
1300000000	XIII. RESULTADO FINANCIERO (IX+X-XI)	46.520.219,38
1400000000	XIV. FUENTES FINANCIERAS	10.931.674,36
1401000000	DISMINUCION DE LA INVERSION FINANCIERA	10.475.184,58
1401040000	Disminución de Otros Activos Financieros	10.475.184,58
1402000000	ENDEUDAMIENTO PUBLICO E INCREMENTO DE OTROS PASIVOS	7.132,30
1402050000	Incremento de Otros Pasivos / Inc. del Patrimonio	7.132,30
1409000000	PENDIENTES DE CONCILIACIÓN	449.357,48
1500000000	XV. APLICACIONES FINANCIERAS	40.164.651,73
1501000000	INVERSION FINANCIERA	40.146.151,73
1501010000	Incremento de Disponibilidades	40.014.662,97
1501050000	Incremento de Otros Activos Financieros	131.488,76
1502000000	AMORTIZACION DE DEUDA Y DISMINUCION DE OTROS PASIVOS	18.500,00
1502050000	Disminución de Otros Pasivos	18.500,00
1503000000	GASTOS FIGURATIVOS PARA APLICACIONES FINANCIERAS	0,00
1509000000	PENDIENTES DE CONCILIACION	0,00
1600000000	OTROS CONCEPTOS NO INFORMADOS	17.287.242,01

MANSILLA VARGAS
VIVIAN MANSILLA VARGAS
CONTABLE Y PATRIMONIAL
DIRECCION PROVINCIAL DE PUERTOS



Provincia de Tierra del Fuego,
Antártida e Islas del Atlántico Sur.
República Argentina.

ADMINISTRACIÓN PROVINCIAL

EJECUCIÓN DE RECURSOS POR RUBRO

Organismo: Dirección Provincial de Puertos Mes: 3 Año: 2018

COD. RECURSO	RECURSOS	FORMULADO	AUMENTOS	DISMINUCIONES	DEFINITIVO	EJECUTADO	SALDO
100000000	RECURSOS	300.807.789,90	0,00	0,00	300.807.789,90	82.632.794,90	218.174.995,00
101000000	INGRESOS TRIBUTARIOS	0,00	0,00	0,00	0,00	0,00	0,00
102000000	INGRESOS NO TRIBUTARIOS	0,00	0,00	0,00	0,00	35.136,00	-35.136,00
102090000	Otros Ingresos No Tributarios	0,00	0,00	0,00	0,00	35.136,00	-35.136,00
102090900	Otros	0,00	0,00	0,00	0,00	35.136,00	-35.136,00
102090909	Otros No Tributarios	0,00	0,00	0,00	0,00	35.136,00	-35.136,00
103000000	CONTRIBUCIONES	0,00	0,00	0,00	0,00	0,00	0,00
104000000	VENTA DE BS. Y SERV. DE LA AD	0,00	0,00	0,00	0,00	0,00	0,00
105000000	INGRESOS DE OPERACIÓN	300.807.789,90	0,00	0,00	300.807.789,90	81.289.713,69	219.518.076,21
105020000	Venta Bruta de Servicios	300.807.789,90	0,00	0,00	300.807.789,90	81.289.713,69	219.518.076,21
106000000	RENTAS DE LA PROPIEDAD	0,00	0,00	0,00	0,00	1.307.945,21	-1.307.945,21
106020000	Intereses por Depósitos	0,00	0,00	0,00	0,00	1.307.945,21	-1.307.945,21
106020100	Intereses por Depósitos Intern	0,00	0,00	0,00	0,00	1.307.945,21	-1.307.945,21
107000000	TRANSFERENCIAS CORRIENTES	0,00	0,00	0,00	0,00	0,00	0,00
200000000	RECURSOS DE CAPITAL	0,00	0,00	0,00	0,00	0,00	0,00
202000000	TRANSFERENCIAS DE CAPITAL	0,00	0,00	0,00	0,00	0,00	0,00
202020000	Del Sector Público Nacional	0,00	0,00	0,00	0,00	0,00	0,00
202020100	De la Administración Central N	0,00	0,00	0,00	0,00	0,00	0,00
300000000	FUENTES FINANCIERAS	68.740.340,96	0,00	0,00	68.740.340,96	10.475.184,58	58.265.156,38
305000000	DISMINUCIÓN DE OTROS ACTIV	68.740.340,96	0,00	0,00	68.740.340,96	10.475.184,58	58.265.156,38
305010000	Disminución de Disponibilidades	53.717.271,84	0,00	0,00	53.717.271,84	0,00	53.717.271,84
305010100	De Caja y Bancos	53.717.271,84	0,00	0,00	53.717.271,84	0,00	53.717.271,84
305020000	Disminución de Inversiones Fina	0,00	0,00	0,00	0,00	0,00	0,00
305030000	Disminución de Cuentas Comerc	15.023.069,12	0,00	0,00	15.023.069,12	10.475.184,58	4.547.884,54
305030100	Cuentas a cobrar comerciales	15.023.069,12	0,00	0,00	15.023.069,12	10.475.184,58	4.547.884,54
306010000	Colocación de Deuda Interna	0,00	0,00	0,00	0,00	0,00	0,00
306020000	Colocación de Deuda Externa	0,00	0,00	0,00	0,00	0,00	0,00
307000000	OBTENCIÓN DE PRESTAMOS	0,00	0,00	0,00	0,00	0,00	0,00
308000000	INCREMENTO DE OTROS PASIV	0,00	0,00	0,00	0,00	0,00	0,00
308020000	De Otras Cuentas a Pagar	0,00	0,00	0,00	0,00	0,00	0,00
308020100	De otras cuentas a pagar a co	0,00	0,00	0,00	0,00	0,00	0,00

FOLIO
46

DIRECCIÓN PROVINCIAL DE PUERTOS
45
Folio

VIVIANA G. MANSILLA VARGAS
Contable y Patrimonial
DIRECCIÓN PROVINCIAL DE PUERTOS




Provincia de Tierra del Fuego,
Antártida e Islas del Atlántico Sur.
República Argentina.

ADMINISTRACIÓN PROVINCIAL

EJECUCIÓN DE RECURSOS POR RUBRO

Organismo: Dirección Provincial de Puertos Mes: 3 Año: 2018

COD. RECURSO	RECURSOS	FORMULADO	AUMENTOS	DISMINUCIONES	DEFINITIVO	EJECUTADO	SALDO
308030000	De Otras Cuentas a Pagar	0,00	0,00	0,00	0,00	0,00	0,00
308040000	De Otros Documentos a Pagar	0,00	0,00	0,00	0,00	0,00	0,00
309000000	INCREMENTO DEL PATRIMONIO	0,00	0,00	0,00	0,00	0,00	0,00
401000000	CONTRIBUCIONES FIGURATIVAS	0,00	0,00	0,00	0,00	0,00	0,00
1000000000	TOTALES	369.548.130,86	0,00	0,00	369.548.130,86	93.107.979,48	276.440.151,38


VIVIANA GRACIELA MANSILLA VARGAS
Secretaría de Hacienda y Patrimonial
DIRECCIÓN PROVINCIAL DE PUERTOS



Provincia de Tierra del Fuego,
Antártida e Islas del Atlántico Sur.
República Argentina.

ADMINISTRACIÓN PROVINCIAL

EJECUCIÓN DE GASTOS POR OBJETO A NIVEL DE PARCIAL


Mes: 3 Año: 2018

Organismo: Dirección Provincial de Puertos

COD. GASTO	GASTOS	CRED ORIGINAL	AUMENTOS	DISMINUCIONES	CRED VIGENTE	COMPROMISO	DEVENGADO	MAND A PAGAR	PAGADO	NO EJECUTADO
10000	GASTOS EN PERSONAL	195.484.678,82	0,00	0,00	195.484.678,82	37.649.295,05	37.366.873,88	25.017.164,99	25.017.164,99	158.117.804,94
10100	Personal permanente	180.962.293,61	0,00	0,00	180.962.293,61	36.128.019,40	35.845.598,23	24.151.211,69	24.151.211,69	145.116.695,38
10101	Retribuciones del Cargo	64.705.841,89	0,00	0,00	64.705.841,89	12.589.981,18	12.517.988,73	8.372.720,12	8.372.720,12	52.187.873,16
10102	Retribuciones a personal directivo y de control	1.350.944,98	0,00	0,00	1.350.944,98	454.950,39	454.950,39	303.300,26	303.300,26	895.994,59
10103	Retribuciones que no hacen al cargo	67.100.068,31	0,00	0,00	67.100.068,31	15.363.167,88	15.313.707,48	10.304.578,02	10.304.578,02	51.786.360,83
10104	Sueldo anual complementario	13.040.382,26	0,00	0,00	13.040.382,26	25.206,08	25.206,08	9.954,18	9.954,18	13.015.176,18
10105	Otros gastos en personal	3.092.870,87	0,00	0,00	3.092.870,87	706.060,75	701.012,71	468.041,55	468.041,55	2.391.858,16
10106	Contribuciones patronales	31.672.185,30	0,00	0,00	31.672.185,30	6.988.653,12	6.832.752,84	4.692.617,56	4.692.617,56	24.839.432,46
10200	Personal Temporario	0,00	0,00	0,00	0,00	0,00	0,00	0,00	0,00	0,00
10300	Servicios extraordinarios	0,00	0,00	0,00	0,00	0,00	0,00	0,00	0,00	0,00
10400	Asignaciones familiares	3.141.776,50	0,00	0,00	3.141.776,50	1.521.275,65	1.521.275,65	865.953,30	865.953,30	1.620.500,85
10401	Asignaciones familiares	3.141.776,50	0,00	0,00	3.141.776,50	1.521.275,65	1.521.275,65	865.953,30	865.953,30	1.620.500,85
10500	Asistencia social al personal	0,00	0,00	0,00	0,00	0,00	0,00	0,00	0,00	0,00
10600	Beneficios y compensaciones	11.380.608,71	0,00	0,00	11.380.608,71	0,00	0,00	0,00	0,00	11.380.608,71
10601	Beneficios y compensaciones	11.380.608,71	0,00	0,00	11.380.608,71	0,00	0,00	0,00	0,00	11.380.608,71
20000	BIENES DE CONSUMO	27.748.658,48	0,00	0,00	27.748.658,48	2.151.828,80	1.878.533,84	1.668.045,66	1.668.045,66	25.870.124,64
20100	Productos alimenticios, agropecuarios y forestales	712.632,48	0,00	0,00	712.632,48	60.540,83	56.190,83	31.117,48	31.117,48	656.441,65
20101	Alimentos para personas	522.408,48	0,00	0,00	522.408,48	60.450,83	56.100,83	31.027,48	31.027,48	466.307,65
20105	Madera, corcho y sus manufacturas	190.224,00	0,00	0,00	190.224,00	90,00	90,00	90,00	90,00	190.134,00
20200	Textiles y vestuario	3.748.032,00	0,00	0,00	3.748.032,00	887.156,85	887.154,85	885.012,00	885.012,00	2.860.877,15
20202	Prendas de vestir	3.556.800,00	0,00	0,00	3.556.800,00	887.156,85	887.154,85	885.012,00	885.012,00	2.669.645,15
20203	Confecciones textiles	191.232,00	0,00	0,00	191.232,00	0,00	0,00	0,00	0,00	191.232,00
20300	Productos de papel, cartón e impresos	1.281.024,00	0,00	0,00	1.281.024,00	62.090,00	62.090,00	58.950,00	58.950,00	1.218.934,00
20301	Papel de escritorio y cartón	417.744,00	0,00	0,00	417.744,00	7.700,00	7.700,00	7.700,00	7.700,00	410.044,00
20302	Papel para computación	174.600,00	0,00	0,00	174.600,00	0,00	0,00	0,00	0,00	174.600,00
20303	Productos de artes gráficas	457.272,00	0,00	0,00	457.272,00	54.390,00	54.390,00	51.250,00	51.250,00	402.882,00
20304	Productos de papel y cartón	157.800,00	0,00	0,00	157.800,00	0,00	0,00	0,00	0,00	157.800,00
20305	Libros revistas y periódicos	73.608,00	0,00	0,00	73.608,00	0,00	0,00	0,00	0,00	73.608,00
20400	Productos de cuero y caucho	1.654.200,00	0,00	0,00	1.654.200,00	21.023,00	21.023,00	8.220,00	8.220,00	1.633.177,00
20402	Artículos de cuero	46.512,00	0,00	0,00	46.512,00	0,00	0,00	0,00	0,00	46.512,00
20403	Artículos de caucho	514.248,00	0,00	0,00	514.248,00	12.923,00	12.923,00	120,00	120,00	501.250,00

Fecha de Impresión: 16/08/18 13:40:16 MANSILLA VARGAS, VIVIANA GRACIELA

VIVIANA G. MANSILLA VARGAS
Dpto. Contable y Patrimonial
DIRECCIÓN PROVINCIAL DE PUERTOS





Provincia de Tierra del Fuego,
Antártida e Islas del Atlántico Sur.
República Argentina.

ADMINISTRACIÓN PROVINCIAL

EJECUCIÓN DE GASTOS POR OBJETO A NIVEL DE PARCIAL

Organismo: Dirección Provincial de Puertos Mes: 3 Año: 2018

COD. GASTO	GASTOS	CRED ORIGINAL	AUMENTOS	DISMINUCIONES	CRED VIGENTE	COMPROMISO	DEVENGADO	MAND A PAGAR	PAGADO	NO EJECUTADO
20404	Cubiertas y cámaras de aire	1.093.440,00	0,00	0,00	1.093.440,00	8.100,00	8.100,00	8.100,00	8.100,00	1.085.340,00
20500	Productos químicos, combustibles y lubricantes	8.732.370,00	0,00	0,00	8.732.370,00	487.325,42	487.085,42	464.396,65	464.396,65	8.245.284,58
20501	Compuestos químicos	180.000,00	0,00	0,00	180.000,00	2.276,32	2.036,32	472,62	472,62	177.963,68
20502	Productos farmacéuticos y medicinales	61.512,00	0,00	0,00	61.512,00	773,71	773,71	773,71	773,71	60.738,29
20503	Abonos y fertilizantes	60.000,00	0,00	0,00	60.000,00	0,00	0,00	0,00	0,00	60.000,00
20505	Tintas pinturas y colorantes	327.048,00	0,00	0,00	327.048,00	2.681,63	2.681,63	2.394,23	2.394,23	324.366,37
20506	Combustibles y lubricantes	7.884.480,00	0,00	0,00	7.884.480,00	459.852,23	459.852,23	440.821,73	440.821,73	7.424.627,77
20508	Productos de material plástico	219.330,00	0,00	0,00	219.330,00	21.741,53	21.741,53	19.934,36	19.934,36	197.588,47
20600	Productos de minerales no metálicos	801.280,00	0,00	0,00	801.280,00	96.082,97	96.082,97	81.225,29	81.225,29	705.197,03
20601	Productos de arcilla y cerámica	71.424,00	0,00	0,00	71.424,00	0,00	0,00	0,00	0,00	71.424,00
20602	Productos de vidrio	172.936,00	0,00	0,00	172.936,00	6.524,50	6.524,50	2.034,50	2.034,50	166.411,50
20604	Productos de cemento, asbesto y yeso	192.096,00	0,00	0,00	192.096,00	0,00	0,00	0,00	0,00	192.096,00
20605	Cemento cal y yeso	234.576,00	0,00	0,00	234.576,00	9.382,68	9.382,68	0,00	0,00	225.193,32
20609	Otros n.e.p.	130.248,00	0,00	0,00	130.248,00	80.175,79	80.175,79	79.190,79	79.190,79	50.072,21
20700	Productos metálicos	3.012.696,00	0,00	0,00	3.012.696,00	39.653,87	39.653,87	35.027,14	35.027,14	2.973.042,13
20701	Productos ferrosos	202.800,00	0,00	0,00	202.800,00	24.866,43	24.866,43	21.632,90	21.632,90	177.933,57
20702	Productos no ferrosos	71.256,00	0,00	0,00	71.256,00	192,37	192,37	192,37	192,37	71.063,63
20704	Estructuras metálicas acabadas	1.500.000,00	0,00	0,00	1.500.000,00	0,00	0,00	0,00	0,00	1.500.000,00
20705	Herramientas menores	680.664,00	0,00	0,00	680.664,00	7.905,32	7.905,32	7.002,12	7.002,12	672.758,68
20709	Otros n.e.p.	557.976,00	0,00	0,00	557.976,00	6.689,75	6.689,75	6.199,75	6.199,75	551.286,25
20800	Minerales	280.000,00	0,00	0,00	280.000,00	0,00	0,00	0,00	0,00	280.000,00
20804	Piedra, arcilla y arena	280.000,00	0,00	0,00	280.000,00	0,00	0,00	0,00	0,00	280.000,00
20900	Otros bienes de consumo	7.526.424,00	0,00	0,00	7.526.424,00	497.955,86	229.252,90	104.097,10	104.097,10	7.297.171,10
20901	Elementos de limpieza	353.760,00	0,00	0,00	353.760,00	6.406,30	6.406,30	275,30	275,30	347.353,70
20902	Utiles de escritorio, oficina y enseñanza	541.512,00	0,00	0,00	541.512,00	39.570,26	25.527,76	13.476,50	13.476,50	515.984,24
20903	Utiles y materiales eléctricos	1.786.632,00	0,00	0,00	1.786.632,00	62.077,51	62.077,51	8.676,00	8.676,00	1.724.554,49
20904	Utensilios de cocina y comedor	72.600,00	0,00	0,00	72.600,00	0,00	0,00	0,00	0,00	72.600,00
20905	Utiles menores médicos, quirúrgico y de laboratorio	120.000,00	0,00	0,00	120.000,00	0,00	0,00	0,00	0,00	120.000,00
20906	Repuestos y accesorios	2.562.288,00	0,00	0,00	2.562.288,00	371.077,34	116.416,88	81.669,30	81.669,30	2.445.871,12
20909	Otros n.e.p.	2.089.632,00	0,00	0,00	2.089.632,00	18.824,45	18.824,45	0,00	0,00	2.070.807,55
30000	SERVICIOS NO PERSONALES	75.693.713,36	200.000,00	200.000,00	75.693.713,36	29.104.074,64	8.564.808,99	8.423.969,65	8.423.969,65	67.128.904,37



Provincia de Tierra del Fuego,
Antártida e Islas del Atlántico Sur.
República Argentina.

ADMINISTRACIÓN PROVINCIAL

EJECUCIÓN DE GASTOS POR OBJETO A NIVEL DE PARCIAL

Mes: 3 Año: 2018

Organismo: Dirección Provincial de Puertos

COD. GASTO	GASTOS	CRED ORIGINAL	AUMENTOS	DISMINUCIONES	CRED VIGENTE	COMPROMISO	DEVENGADO	MAND A PAGAR	PAGADO	NO EJECUTADO
30100	Servicios básicos	19.375.176,00	0,00	0,00	19.375.176,00	10.192.837,10	2.418.463,94	2.394.580,94	2.394.580,94	16.956.712,06
30101	Energía eléctrica	7.023.840,00	0,00	0,00	7.023.840,00	2.680.742,07	572.976,45	572.976,45	572.976,45	6.450.863,55
30102	Agua	9.506.880,00	0,00	0,00	9.506.880,00	6.000.728,97	1.614.813,19	1.614.813,19	1.614.813,19	7.892.066,81
30103	Gas	229.200,00	0,00	0,00	229.200,00	101.403,13	16.331,74	16.331,74	16.331,74	212.868,26
30104	Teléfonos, telex y telefax	2.489.568,00	0,00	0,00	2.489.568,00	1.387.368,93	191.888,56	189.339,56	189.339,56	2.297.679,44
30105	correos y telégrafo	125.688,00	0,00	0,00	125.688,00	22.574,00	22.454,00	1.120,00	1.120,00	103.234,00
30200	Alquileres y derechos	1.720.128,00	0,00	0,00	1.720.128,00	262.500,00	78.750,00	78.750,00	78.750,00	1.641.378,00
30201	Alquileres de edificios y locales	480.000,00	0,00	0,00	480.000,00	0,00	0,00	0,00	0,00	480.000,00
30202	Alquileres de maquinaria, equipo y medios de transporte	298.752,00	0,00	0,00	298.752,00	0,00	0,00	0,00	0,00	298.752,00
30204	Alquileres de fotocopiadoras	941.376,00	0,00	0,00	941.376,00	262.500,00	78.750,00	78.750,00	78.750,00	862.626,00
30300	Mantenimiento, reparación y limpieza	11.731.982,40	0,00	0,00	11.731.982,40	3.458.806,67	1.900.223,67	1.864.218,67	1.864.218,67	9.831.758,73
30301	Mantenimiento y reparación de edificios y locales	4.260.000,00	0,00	0,00	4.260.000,00	748.658,67	748.658,67	737.858,67	737.858,67	3.511.341,33
30302	Mantenimiento y reparación de vehículos	1.132.800,00	0,00	0,00	1.132.800,00	10.250,00	8.850,00	4.550,00	4.550,00	1.123.950,00
30303	Mantenimiento y reparación de maquinaria y equipo	1.503.009,60	0,00	0,00	1.503.009,60	213.110,00	84.410,00	74.810,00	74.810,00	1.418.599,60
30305	Limpieza, asco y fumigación	4.535.068,80	0,00	0,00	4.535.068,80	2.260.668,00	832.205,00	820.900,00	820.900,00	3.702.863,80
30309	Otros n.e.p.	301.104,00	0,00	0,00	301.104,00	226.100,00	226.100,00	226.100,00	226.100,00	75.004,00
30400	Servicios técnicos y profesionales	23.270.595,20	0,00	0,00	23.270.595,20	12.302.525,98	2.512.356,59	2.478.306,59	2.478.306,59	20.798.238,61
30401	Estudios, investigaciones y proyectos de factibilidad	3.188.000,00	0,00	0,00	3.188.000,00	0,00	0,00	0,00	0,00	3.188.000,00
30402	Medicos y sanitarios	1.100.160,00	0,00	0,00	1.100.160,00	0,00	0,00	0,00	0,00	1.100.160,00
30403	Juridicos	1.769.280,00	0,00	0,00	1.769.280,00	1.108.379,89	254.459,97	254.459,97	254.459,97	1.514.820,03
30404	Contabilidad y Auditoria	133.920,00	0,00	0,00	133.920,00	0,00	0,00	0,00	0,00	133.920,00
30405	De capacitación	722.400,00	0,00	0,00	722.400,00	0,00	0,00	0,00	0,00	722.400,00
30406	De informática y sistemas computarizados	1.139.731,20	0,00	0,00	1.139.731,20	0,00	0,00	0,00	0,00	1.139.731,20
30409	Otros n.e.p.	15.217.104,00	0,00	0,00	15.217.104,00	11.194.146,09	2.257.896,62	2.223.846,62	2.223.846,62	12.959.207,38
30500	Servicios comerciales y financieros	3.839.004,00	200.000,00	200.000,00	3.839.004,00	1.632.915,35	1.091.122,68	1.084.404,84	1.084.404,84	2.747.881,32
30501	Transporte	660.312,00	0,00	0,00	660.312,00	228.516,04	228.516,04	222.000,00	222.000,00	431.795,96
30502	Almacenamiento	120.000,00	0,00	0,00	120.000,00	91.486,00	12.048,00	12.048,00	12.048,00	107.952,00
30503	Imprenta, publicaciones y reproducciones	277.968,00	0,00	0,00	277.968,00	0,00	0,00	0,00	0,00	277.968,00
30504	Primas y gastos de seguros	720.000,00	200.000,00	0,00	920.000,00	732.913,31	732.913,31	732.711,51	732.711,51	187.086,69
30505	Comisiones y gastos bancarios	721.428,00	0,00	0,00	721.428,00	500.000,00	96.645,33	96.645,33	96.645,33	624.782,67
30509	Otros n.e.p.	1.339.296,00	0,00	200.000,00	1.139.296,00	80.000,00	21.000,00	21.000,00	21.000,00	1.118.296,00

Fecha de impresión: 16/08/18 13:40:16 MANSILLA VARGAS, VIVIANA GRACIELA

CP VIVIANA G MANSILLA VARGAS
Jefa Dto. Contable y Patrimonial
DIRECCIÓN PROVINCIAL DE PUERTOS





Provincia de Tierra del Fuego,
Antártida e Islas del Atlántico Sur.
República Argentina.

ADMINISTRACIÓN PROVINCIAL

EJECUCIÓN DE GASTOS POR OBJETO A NIVEL DE PARCIAL

Organismo: Dirección Provincial de Puertos

Mes: 3 Año: 2018

COD. GASTO	GASTOS	CRED ORIGINAL	AUMENTOS	DISMINUCIONES	CRED VIGENTE	COMPROMISO	DEVENGADO	MAND A PAGAR	PAGADO	NO EJECUTADO
30600	Publicidad y propaganda	1.728.000,00	0,00	0,00	1.728.000,00	251.000,00	251.000,00	251.000,00	251.000,00	1.477.000,00
30700	Pasajes y viáticos	2.535.200,00	0,00	0,00	2.535.200,00	265.585,64	152.246,52	152.246,52	152.246,52	2.382.953,48
30701	Pasajes	1.503.200,00	0,00	0,00	1.503.200,00	120.665,64	34.926,52	34.926,52	34.926,52	1.468.273,48
30702	Viáticos	1.032.000,00	0,00	0,00	1.032.000,00	144.920,00	117.320,00	117.320,00	117.320,00	914.680,00
30800	Impuestos, derechos y tasas	9.555.363,76	0,00	0,00	9.555.363,76	565.896,90	122.139,59	112.462,09	112.462,09	9.433.225,17
30802	Impuestos directos	832.848,00	0,00	0,00	832.848,00	381.803,30	88.184,16	88.184,16	88.184,16	744.663,84
30803	Derechos y tasas	841.920,00	0,00	0,00	841.920,00	183.853,60	33.714,43	24.277,93	24.277,93	808.205,57
30804	Multas, recargos y gastos judiciales	7.880.595,76	0,00	0,00	7.880.595,76	240,00	240,00	0,00	0,00	7.880.355,76
30900	Otros Servicios	1.938.264,00	0,00	0,00	1.938.264,00	172.007,00	38.507,00	8.000,00	8.000,00	1.899.757,00
30901	Servicios de ceremonial	713.064,00	0,00	0,00	713.064,00	172.007,00	38.507,00	8.000,00	8.000,00	674.557,00
30903	Servicios de vigilancia	1.225.200,00	0,00	0,00	1.225.200,00	0,00	0,00	0,00	0,00	1.225.200,00
30909	Otros n.e.p	0,00	0,00	0,00	0,00	0,00	0,00	0,00	0,00	0,00
40000	BIENES DE USO	68.740.341,96	200.000,00	200.000,00	68.740.341,96	547.580,05	547.576,68	538.976,68	538.976,68	68.192.765,28
40100	Bienes Preexistentes	0,00	0,00	0,00	0,00	0,00	0,00	0,00	0,00	0,00
40102	Edificios e instalaciones	0,00	0,00	0,00	0,00	0,00	0,00	0,00	0,00	0,00
40103	Otros bienes preexistentes	0,00	0,00	0,00	0,00	0,00	0,00	0,00	0,00	0,00
40200	Construcciones	36.679.043,16	0,00	0,00	36.679.043,16	142.646,00	142.646,00	142.646,00	142.646,00	36.536.397,16
40201	Construcciones en bienes de dominio privado	36.679.043,16	0,00	0,00	36.679.043,16	142.646,00	142.646,00	142.646,00	142.646,00	36.536.397,16
40300	Maquinaria y equipo	26.277.072,00	200.000,00	200.000,00	26.277.072,00	404.934,05	404.930,68	396.330,68	396.330,68	25.872.141,32
40302	Equipo de transporte, tracción y elevación	21.417.600,00	0,00	0,00	21.417.600,00	0,00	0,00	0,00	0,00	21.417.600,00
40303	Equipo sanitario y de laboratorio	120.000,00	0,00	0,00	120.000,00	27.003,09	27.003,09	27.003,09	27.003,09	92.996,91
40304	Equipo de comunicación y señalamiento	41.664,00	0,00	0,00	41.664,00	0,00	0,00	0,00	0,00	41.664,00
40305	Equipo educacional y recreativo	0,00	200.000,00	0,00	200.000,00	70.721,50	70.718,13	70.718,13	70.718,13	129.281,87
40306	Equipo para computación	1.107.360,00	0,00	0,00	1.107.360,00	164.980,03	164.980,03	164.980,03	164.980,03	942.379,97
40307	Equipo de oficina y muebles	488.160,00	0,00	0,00	488.160,00	16.478,00	16.478,00	7.878,00	7.878,00	471.682,00
40308	Herramientas y repuestos mayores	899.976,00	0,00	0,00	899.976,00	0,00	0,00	0,00	0,00	899.976,00
40309	Equipos varios	2.202.312,00	0,00	200.000,00	2.002.312,00	125.751,43	125.751,43	125.751,43	125.751,43	1.876.560,57
40400	Equipo de seguridad	3.671.064,00	0,00	0,00	3.671.064,00	0,00	0,00	0,00	0,00	3.671.064,00
40500	Libros, revistas y otros elementos coleccionables	0,00	0,00	0,00	0,00	0,00	0,00	0,00	0,00	0,00
40800	Activos intangibles	2.113.162,80	0,00	0,00	2.113.162,80	0,00	0,00	0,00	0,00	2.113.162,80
40801	Programas de computación	2.113.162,80	0,00	0,00	2.113.162,80	0,00	0,00	0,00	0,00	2.113.162,80



Provincia de Tierra del Fuego,
Antártida e Islas del Atlántico Sur.
República Argentina.

ADMINISTRACIÓN PROVINCIAL

EJECUCIÓN DE GASTOS POR OBJETO A NIVEL DE PARCIAL

Mes: 3 Año: 2018

Organismo: Dirección Provincial de Puertos

COD. GASTO	GASTOS	CRED ORIGINAL	AUMENTOS	DISMINUCIONES	CRED VIGENTE	COMPROMISO	DEVENGADO	MAND A PAGAR	PAGADO	NO EJECUTADO
5000	TRANSFERENCIAS	1.880.738,24	0,00	0,00	1.880.738,24	464.418,54	464.418,54	464.418,54	464.418,54	1.416.319,70
50100	Transferencias al Sector Privado p/ financiar Gastos Corrientes	1.880.738,24	0,00	0,00	1.880.738,24	464.418,54	464.418,54	464.418,54	464.418,54	1.416.319,70
50102	Pensiones	1.880.738,24	0,00	0,00	1.880.738,24	464.418,54	464.418,54	464.418,54	464.418,54	1.416.319,70
60000	ACTIVOS FINANCIEROS	0,00	0,00	0,00	0,00	0,00	0,00	0,00	0,00	0,00
70000	SERVICIO DE LA DEUDA Y DISMINUCIÓN DE OTROS PASIVOS	0,00	0,00	0,00	0,00	0,00	0,00	0,00	0,00	0,00
70100	Servicio de la deuda interna	0,00	0,00	0,00	0,00	0,00	0,00	0,00	0,00	0,00
70200	Servicio de la deuda externa	0,00	0,00	0,00	0,00	0,00	0,00	0,00	0,00	0,00
70300	Intereses por préstamos recibidos	0,00	0,00	0,00	0,00	0,00	0,00	0,00	0,00	0,00
70303	Intereses de préstamos de provincias	0,00	0,00	0,00	0,00	0,00	0,00	0,00	0,00	0,00
70400	Disminución de préstamos a corto plazo	0,00	0,00	0,00	0,00	0,00	0,00	0,00	0,00	0,00
70500	Disminución de préstamos a largo plazo	0,00	0,00	0,00	0,00	0,00	0,00	0,00	0,00	0,00
70503	Préstamos recibidos de provincias	0,00	0,00	0,00	0,00	0,00	0,00	0,00	0,00	0,00
70600	Disminución de cuentas y documentos a pagar	0,00	0,00	0,00	0,00	0,00	0,00	0,00	0,00	0,00
70700	Disminución de depósitos en instituciones públicas financieras	0,00	0,00	0,00	0,00	0,00	0,00	0,00	0,00	0,00
70800	Disminución de otros pasivos	0,00	0,00	0,00	0,00	0,00	0,00	0,00	0,00	0,00
70900	Conversión de la deuda	0,00	0,00	0,00	0,00	0,00	0,00	0,00	0,00	0,00
80000	OTROS GASTOS	0,00	0,00	0,00	0,00	0,00	0,00	0,00	0,00	0,00
90000	GASTOS FIGURATIVOS	0,00	0,00	0,00	0,00	0,00	0,00	0,00	0,00	0,00
990000	TOTAL DE GASTOS	369.548.130,86	400.000,00	400.000,00	369.548.130,86	69.917.197,08	48.822.211,93	36.112.575,52	36.112.575,52	320.725.918,93

(Firma)
MANSILLA VARGAS
Jefe de Oficina Contable y Patrimonial
DIRECCIÓN PROVINCIAL DE PUERTOS





Provincia de Tierra del Fuego,
Antártida e Islas del Atlántico Sur.
Republica Argentina.

ADMINISTRACIÓN PROVINCIAL

EJECUCIÓN DE GASTOS POR OBJETO A NIVEL DE PARCIAL

Organismo: Dirección Provincial de Puertos Mes: 3 Año: 2018

TOTALES POR FINANCIAMIENTO

COD. GASTO	GASTOS	CRED ORIGINAL	AUMENTOS	DISMINUCIONES	CRED VIGENTE	COMPROMISO	DEVENGADO	MAND A PAGAR	PAGADO	NO EJECUTADO
10000	GASTOS EN PERSONAL	195.484.678,82	0,00	0,00	195.484.678,82	37.649.295,05	37.366.873,88	25.017.164,99	25.017.164,99	158.117.804,94
990000	001002001001 Recursos Propios	195.484.678,82	0,00	0,00	195.484.678,82	37.649.295,05	37.366.873,88	25.017.164,99	25.017.164,99	158.117.804,94
20000	BIENES DE CONSUMO	27.748.658,48	0,00	0,00	27.748.658,48	2.151.828,80	1.878.533,84	1.668.045,66	1.668.045,66	25.870.124,64
990000	001002001001 Recursos Propios	27.748.658,48	0,00	0,00	27.748.658,48	2.151.828,80	1.878.533,84	1.668.045,66	1.668.045,66	25.870.124,64
30000	SERVICIOS NO PERSONALES	75.693.713,36	200.000,00	200.000,00	75.693.713,36	29.104.074,64	8.564.808,99	8.423.969,65	8.423.969,65	67.128.904,37
990000	001002001001 Recursos Propios	75.693.713,36	200.000,00	200.000,00	75.693.713,36	29.104.074,64	8.564.808,99	8.423.969,65	8.423.969,65	67.128.904,37
40000	BIENES DE USO	68.740.341,96	200.000,00	200.000,00	68.740.341,96	547.580,05	547.576,68	538.976,68	538.976,68	68.192.765,28
990000	001002001001 Recursos Propios	68.740.341,96	200.000,00	200.000,00	68.740.341,96	547.580,05	547.576,68	538.976,68	538.976,68	68.192.765,28
50000	TRANSFERENCIAS	1.880.738,24	0,00	0,00	1.880.738,24	464.418,54	464.418,54	464.418,54	464.418,54	1.416.319,70
990000	001002001001 Recursos Propios	1.880.738,24	0,00	0,00	1.880.738,24	464.418,54	464.418,54	464.418,54	464.418,54	1.416.319,70
990000	TOTAL	369.548.130,86	400.000,00	400.000,00	369.548.130,86	69.917.197,08	48.822.211,93	36.112.575,52	36.112.575,52	320.725.918,93

CP. VIVIANA G. MANSILLA VARGAS
Jefa Div. Compras y Patrimonio



Provincia de Tierra del Fuego,
Antártida e Islas del Atlántico Sur.
República Argentina.

ADMINISTRACIÓN PROVINCIAL

EVOLUCIÓN DE LA DEUDA PÚBLICA

MES 3 DE 2018

UNIDAD ORGANIZATIVA: Dirección Provincial de Puertos

ETAPA: Ninguno

CÓDIGO	CONCEPTO	STOCK al Inicio Ejercicio	INCREMENTOS			DISMINUCIONES			STOCK a Fin de Mes
			PRESUPUEST	NO PRESUPUEST	TOTAL	PRESUPUEST	NO PRESUPUEST	TOTAL	
1000000000	GOBIERNO NACIONAL	0,00	0,00	0,00	0,00	0,00	0,00	0,00	0,00
2000000000	PRESTAMOS DEL SECTOR	0,00	0,00	0,00	0,00	0,00	0,00	0,00	0,00
3000000000	PRESTAMOS DEL SECTOR	0,00	0,00	0,00	0,00	0,00	0,00	0,00	0,00
4000000000	TÍTULOS PÚBLICOS	0,00	0,00	0,00	0,00	0,00	0,00	0,00	0,00
5000000000	OTROS PASIVOS	17.481.931,77	12.709.636,41	0,00	12.709.636,41	0,00	17.287.242,01	17.287.242,01	12.904.326,17
5010000000	DEUDA CONSOLIDADA	0,00	0,00	0,00	0,00	0,00	0,00	0,00	0,00
5010700000	D.P.P Disp. Pres. 210/1	0,00	0,00	0,00	0,00	0,00	0,00	0,00	0,00
5020000000	DEUDA FLOTANTE	17.481.931,77	12.709.636,41	0,00	12.709.636,41	0,00	17.287.242,01	17.287.242,01	12.904.326,17
5020100000	Personal	14.824.617,40	12.349.708,89	0,00	12.349.708,89	0,00	14.637.104,11	14.637.104,11	12.537.222,18
5020200000	Bienes de Consumo	114.139,22	210.488,18	0,00	210.488,18	0,00	114.139,22	114.139,22	210.488,18
5020300000	Servicios no Personales	775.151,25	140.839,34	0,00	140.839,34	0,00	767.974,78	767.974,78	148.015,81
5020400000	Bienes de Uso	1.768.023,90	8.600,00	0,00	8.600,00	0,00	1.768.023,90	1.768.023,90	8.600,00
50204010000	Construcciones	0,00	0,00	0,00	0,00	0,00	0,00	0,00	0,00
50204090000	Otros Bs de Uso	1.768.023,90	8.600,00	0,00	8.600,00	0,00	1.768.023,90	1.768.023,90	8.600,00
5030000000	OTRAS DEUDAS	0,00	0,00	0,00	0,00	0,00	0,00	0,00	0,00
8000000000	TOTAL	17.481.931,77	12.709.636,41	0,00	12.709.636,41	0,00	17.287.242,01	17.287.242,01	12.904.326,17

CP. VIVIANA G. MANSILLA VARGAS
Jefa Dpto. Contable y Patrimonial
DIRECCION PROVINCIAL DE PUERTOS



Provincia de Tierra del Fuego,
Antártida e Islas del Atlántico Sur

PLANILLA EN ETAPA: Ninguno

UNIDAD ORGANIZATIVA: 221 Dirección Provincial de Puertos

PROVINCIA DE TIERRA DEL FUEGO

CUENTAS BANCARIAS

MES 3 DE 2018

N° Cuenta	Tipo de Cuenta	Moneda	Banco	Saldo Libro Banco	Saldo Extracto	Firmantes	Instrumento Legal	Fondo Tipo
143845	Cuenta Corriente	Peso	Bco. Tierra del Fuego	169.144,21	169.144,21	Lagraña/Collado/Arenas/Pierago	RESOL. DPP 115/17	Fondos Permanentes
143854	Cuenta Corriente	Peso	Bco. Tierra del Fuego	110.282.360,01	110.438.951,25	Lagraña/Colla/Pierag/Mians/Bleu	RESOL. DPP 115/17	Libre disponibilidad
144584	Cuenta Corriente	Peso	Bco. Tierra del Fuego	5.119.145,87	5.119.145,87	Lagrafi/Coll/Pierag/Cord/Mans/A	RESOL. DPP 115/17	Libre disponibilidad
1710265/8	Cuenta Corriente	Peso	Bco. Tierra del Fuego	18.140.799,35	18.139.112,65	Lagra/Coll/Pierag/Mans/Aren/Cd	RESOL. DPP 115/17	Libre disponibilidad
1710446/3	Cuenta Corriente	Peso	Bco. Tierra del Fuego	11.159,85	11.159,85	Lagraña/Collado/Aren/Pierago	RESOL. DPP 115/17	Fondos Permanentes
1710477/7	Cuenta Corriente	Peso	Bco. Tierra del Fuego	37.114,05	82.190,10	Lagr/Dangel/AguilaW/Bleuer	RESOL. DPP 115/17	Fondos Permanentes
183279	Cuenta Corriente	Peso	Bco. Tierra del Fuego	290.872,00	290.872,00	Lagra/Coll/Cord/Aren/Pierag	RESOL. DPP 115/17	Recursos de Afectación
2-3-21-286295	Plazo Fijo	Peso	Bco. Tierra del Fuego	71.307.945,21	71.307.945,21	Lagr/Manci/Aguer/Lader/Muñoz	R. DPP 123/18-259/18	Recursos de Afectación
3710146/0	Cuenta Corriente	Peso	Bco. Tierra del Fuego	79.044,67	98.058,67	Lagr/Manci/Aguer/Lader/Muñoz	RESOL. DPP 115/17	Fondos Permanentes
371147/7	Cuenta Corriente	Peso	Bco. Tierra del Fuego	61.873,83	61.873,83	Lagr/Manci/Aguer/Lader/Muñoz	RESOL. DPP 115/17	Fondos Permanentes

TOTALES

Por Banco

	Moneda	Saldo Libro Banco	Saldo Extracto
Bco. Tierra del Fuego	Peso	205.499.459,05	205.718.453,64
	Dólar	0,00	0,00


Por Tipo de Cuenta

	Moneda	Saldo Libro Banco	Saldo Extracto
Cuenta Corriente	Peso	134.191.513,84	134.410.508,43
	Dólar	0,00	0,00
Plazo Fijo	Peso	71.307.945,21	71.307.945,21
	Dólar	0,00	0,00

Totales Generales

	Moneda	Saldo Libro Banco	Saldo Extracto
TOTALES GENERALES	Peso	205.499.459,05	205.718.453,64
	Dólar	0,00	0,00

CP VIVIANA G. MANSILLA VARGAS
Jefa de Departamento de Comptable y Patrimonial
C/Comptable y Patrimonial, 2016, 2017 y 2018





Provincia de Tierra del Fuego,
Antártida e Islas del Atlántico Sur

PLANILLA EN ETAPA: Ninguno

UNIDAD ORGANIZATIVA: 221 Dirección Provincial de Puertos

PROVINCIA DE TIERRA DEL FUEGO

CUENTAS BANCARIAS

MES 3 DE 2018

OBSERVACIONES

Número: 1 Usuario: FFAVALE Fecha: 04/08/15 09:59

La cta cte 1710265/8 pertenece a F.U.C.O.

CP. VIVIANA G. MANSILLA VARGAS
Jefa Eco. Control y Patrimonial
DIRECCION PROVINCIAL DE PUERTOS



Provincia de Tierra del Fuego,
Antártida e Islas del Atlántico Sur
República Argentina

PROVINCIA DE TIERRA DEL FUEGO

NOMINA DE PERSONAL

ORGANISMO: Dirección Provincial de Puertos
ETAPA: Ninguno
MES 3 DE 2018

En Pesos

COD	ESCALAFONES	APORTES PATRONALES (a)	REMUNERACIONES (b)	ADICIONALES (c)	SUB TOTAL (a+b+c)(d)	ASIGNACIONES FAMILIARES (e)	TOTAL (f=d+e)	APORTES PERSONALES (g)	SUELDO LÍQUIDO (f-a-g)
10	Autoridades Superiores	36.396,03	151.650,13	0,00	188.046,16	7.638,10	195.684,26	44.228,44	115.059,79
11	Otros - Escalafones Propios	2.263.268,78	4.127.079,13	5.260.270,10	11.650.618,01	647.684,25	12.298.302,26	2.781.302,94	7.253.730,5
12	SUBTOTAL I	2.299.664,81	4.278.729,26	5.260.270,10	11.838.664,17	655.322,35	12.493.986,52	2.825.531,38	7.368.790,3
17	SUBTOTAL (sin S.A.C.)	2.299.664,81	4.278.729,26	5.260.270,10	11.838.664,17	655.322,35	12.493.986,52	2.825.531,38	7.368.790,3
18	SAC - Autoridades Superiores	0,00	0,00	0,00	0,00	0,00	0,00	0,00	0,00
19	SAC - Resto	0,00	15.251,90	0,00	15.251,90	0,00	15.251,90	0,00	15.251,90
20	SUBTOTAL (incluido el SAC)	2.299.664,81	4.293.981,16	5.260.270,10	11.853.916,07	655.322,35	12.509.238,42	2.825.531,38	7.384.042,2
30	TOTAL	2.299.664,81	4.293.981,16	5.260.270,10	11.853.916,07	655.322,35	12.509.238,42	2.825.531,38	7.384.042,2

CP. VIVIANA G. MANSILLA VARGAS
Jefa División Contable y Patrimonial
DIRECCION PROVINCIAL DE PUERTOS



Provincia de Tierra del Fuego,
Antártida e Islas del Atlántico Sur
República Argentina

PROVINCIA DE TIERRA DEL FUEGO

NOMINA DE PERSONAL

ORGANISMO: Dirección Provincial de Puertos
ETAPA: Ninguno
MES 3 DE 2018

En Pesos

COD	ESCALAFONES	APORTES PATRONALES (a)	REMUNERACIONES (b)	ADICIONALES (c)	SUB TOTAL (a+b+c)(d)	ASIGNACIONES FAMILIARES (e)	TOTAL (f=d+e)	APORTES PERSONALES (g)	SUELDO LÍQUIDO (f-a-g)
10	Autoridades Superiores	36.396,03	151.650,13	0,00	188.046,16	7.638,10	195.684,26	44.228,44	115.059,79
11	Otros - Escalafones Propios	2.263.268,78	4.127.079,13	5.260.270,10	11.650.618,01	647.684,25	12.298.302,26	2.781.302,94	7.253.730,5
12	SUBTOTAL I	2.299.664,81	4.278.729,26	5.260.270,10	11.838.664,17	655.322,35	12.493.986,52	2.825.531,38	7.368.790,3
17	SUBTOTAL (sin S.A.C.)	2.299.664,81	4.278.729,26	5.260.270,10	11.838.664,17	655.322,35	12.493.986,52	2.825.531,38	7.368.790,3
18	SAC - Autoridades Superior	0,00	0,00	0,00	0,00	0,00	0,00	0,00	0,00
19	SAC - Resto	0,00	15.251,90	0,00	15.251,90	0,00	15.251,90	0,00	15.251,90
20	SUBTOTAL (incluido el SAC	2.299.664,81	4.293.981,16	5.260.270,10	11.853.916,07	655.322,35	12.509.238,42	2.825.531,38	7.384.042,2
30	TOTAL	2.299.664,81	4.293.981,16	5.260.270,10	11.853.916,07	655.322,35	12.509.238,42	2.825.531,38	7.384.042,2

~~CRISTINA G. MANSILLA VARGAS~~
Jefa E.O. Control y Documentación
DIRECCION PROVINCIAL DE PUERTOS



Provincia de Tierra del Fuego, Antártida e Islas del Atlántico Sur
República Argentina

PROVINCIA DE TIERRA DEL FUEGO
ADMINISTRACION PROVINCIAL

COMPOSICION DEL GASTO POR FINALIDAD-FUNCION Y CARACTER ECONOMICO

ORGANISMO: Dirección Provincial de Puertos
ETAPA: Devengado
MES 3 DE 2018
TRIMESTRE 1

CODIGO	CONCEPTO	TOTAL GENERAL (a) (10)(14)	GASTOS CORRIENTES										GASTOS DE CAPITAL						APLICACIONES FINANCIERAS														
			GASTOS EN PERSONAL		BIENES DE CONSUMO		SERVICIOS NO PERSONALES		RENTAS DE LA PROPIEDAD		PRESTAC. SEG. SOCIAL		TRANSFERENCIAS		OTROS		TOTAL (b)	BIENES DE USO			TRANSFERENCIAS	INVERSION FCIERA	TOTAL (c)	ACTIVOS FINANCIEROS	SERVICIOS DE LA DEUDA								
			TOTAL (a)	GASTOS EN PERSONAL	BIENES DE CONSUMO	SERVICIOS NO PERSONALES	RENTAS DE LA PROPIEDAD	PRESTAC. SEG. SOCIAL	TRANSFERENCIAS	OTROS	CONSTRUCCIONES	BIENES PRE-EXISTENTES	MAQUINARIA Y EQUIPOS	OTROS	MACQUINARIA Y EQUIPOS	OTROS																	
10000000	ADMINISTRACION GUBERNAMENTAL	0,00	0,00	0,00	0,00	0,00	0,00	0,00	0,00	0,00	0,00	0,00	0,00	0,00	0,00	0,00	0,00	0,00	0,00	0,00	0,00	0,00	0,00	0,00	0,00	0,00	0,00	0,00	0,00				
20000000	SERVICIOS DE SEGURIDAD	0,00	0,00	0,00	0,00	0,00	0,00	0,00	0,00	0,00	0,00	0,00	0,00	0,00	0,00	0,00	0,00	0,00	0,00	0,00	0,00	0,00	0,00	0,00	0,00	0,00	0,00	0,00	0,00	0,00			
30000000	SERVICIOS SOCIALES	0,00	0,00	0,00	0,00	0,00	0,00	0,00	0,00	0,00	0,00	0,00	0,00	0,00	0,00	0,00	0,00	0,00	0,00	0,00	0,00	0,00	0,00	0,00	0,00	0,00	0,00	0,00	0,00	0,00	0,00		
40000000	SERVICIOS ECONOMICOS	48.822.211,83	48.274.835,25	37.388.873,88	1.878.833,84	0,00	0,00	0,00	0,00	0,00	0,00	0,00	0,00	484.418,54	0,00	0,00	0,00	0,00	0,00	0,00	0,00	0,00	0,00	0,00	0,00	0,00	0,00	0,00	0,00	0,00	0,00		
40300000	Transporte	48.822.211,83	48.274.835,25	37.388.873,88	1.878.833,84	0,00	0,00	0,00	0,00	0,00	0,00	0,00	0,00	484.418,54	0,00	0,00	0,00	0,00	0,00	0,00	0,00	0,00	0,00	0,00	0,00	0,00	0,00	0,00	0,00	0,00	0,00	0,00	
50000000	DEUDA PUBLICA	0,00	0,00	0,00	0,00	0,00	0,00	0,00	0,00	0,00	0,00	0,00	0,00	0,00	0,00	0,00	0,00	0,00	0,00	0,00	0,00	0,00	0,00	0,00	0,00	0,00	0,00	0,00	0,00	0,00	0,00	0,00	0,00
80000000	TOTAL	48.822.211,83	48.274.835,25	37.388.873,88	1.878.833,84	0,00	0,00	0,00	0,00	0,00	0,00	0,00	0,00	484.418,54	0,00	0,00	0,00	0,00	0,00	0,00	0,00	0,00	0,00	0,00	0,00	0,00	0,00	0,00	0,00	0,00	0,00	0,00	0,00

CP VIVIANA G. MANCILLA VARGAS
Jefa Dpto. Contable y Patrimonial
DIRECCION PROVINCIAL DE PUERTOS





Provincia de Tierra del Fuego, Antártida e Islas del Atlántico Sur
República Argentina

PROVINCIA DE TIERRA DEL FUEGO
ADMINISTRACION PROVINCIAL

COMPOSICION DEL GASTO POR FINALIDAD-FUNCION Y CARACTER ECONOMICO

ORGANISMO: Dirección Provincial de Puertos
ETAPA: Pagado
MES 3 DE 2018
TRIMESTRE 1

En Pesos	CODIGO	CONCEPTO	TOTAL GENERAL (A)+(B)+(C)	GASTOS CORRIENTES							GASTOS DE CAPITAL						APLICACIONES FINANCIERAS				
				GASTOS DE CONSUMO			RENTAS DE LA PROPIEDAD	PRESTAC. SEG. SOCIAL	TRANSFERENCIAS	OTROS	TOTAL (B)	CONSTRUCCIONES	BIENES EXISTENTES	BIENES DE USO	MACQUINARIA Y EQUIPOS	OTROS	TRANSFERENCIAS	INVERSION FCIERA	TOTAL (C)	ACTIVOS FINANCIEROS	SERVICIOS DE LA DEUDA
				TOTAL (A)	GASTOS EN PERSONAL	BIENES DE CONSUMO															
	10000000	ADMINISTRACION GOBIERNAMENTAL	0,00	0,00	0,00	0,00	0,00	0,00	0,00	0,00	0,00	0,00	0,00	0,00	0,00	0,00	0,00	0,00	0,00		
	20000000	SERVICIOS DE SEGURIDAD	0,00	0,00	0,00	0,00	0,00	0,00	0,00	0,00	0,00	0,00	0,00	0,00	0,00	0,00	0,00	0,00	0,00		
	30000000	SERVICIOS SOCIALES	0,00	0,00	0,00	0,00	0,00	0,00	0,00	0,00	0,00	0,00	0,00	0,00	0,00	0,00	0,00	0,00	0,00		
	40000000	SERVICIOS ECONOMICOS	38.112.575,52	35.573.598,84	25.017.194,99	8.423.389,65	0,00	0,00	484.418,54	538.976,68	0,00	0,00	0,00	0,00	0,00	0,00	0,00	0,00	0,00		
	403000000	Transporte	38.112.575,52	35.573.598,84	25.017.194,99	8.423.389,65	0,00	0,00	484.418,54	538.976,68	0,00	0,00	0,00	0,00	0,00	0,00	0,00	0,00	0,00		
	500000000	DEUDA PUBLICA	0,00	0,00	0,00	0,00	0,00	0,00	0,00	0,00	0,00	0,00	0,00	0,00	0,00	0,00	0,00	0,00	0,00		
	600000000	TOTAL	38.112.575,52	35.573.598,84	25.017.194,99	8.423.389,65	0,00	0,00	484.418,54	538.976,68	0,00	0,00	0,00	0,00	0,00	0,00	0,00	0,00	0,00		

CP. VIVIANA G. MANSILLA VARGAS
Jefa Dpto. Contable y Patrimonial
DIRECCION PROVINCIAL DE PUERTOS





Provincia de Tierra del Fuego,
Antártida e Islas del Atlántico Sur.
República Argentina.

PLANTA OCUPADA DE PERSONAL


Organismo: 221 Dirección Provincial de Puertos

Valores Expresados en Pesos

Mes: 3

Año: 2018

CÓDIGO	DESCRIPCIÓN	S/ LEY PRESUP. APROBADA		S/ MODIFIC. PRESUP.		S/ EJECUCIÓN PRESUPUESTARIA				COSTO SALARIAL		
		CARGOS APROBADOS	CRÉDITO APROBADO	AUM/DISM	VIGENTE	CANTIDAD DE CARGOS		VACANTE	PERMANENTE	TEMPORARIA	PERMANENTE	TEMPORARIA
						PERMANENTE	TEMPORARIA					
10000000000	ENCUADRAMIENTO GENERAL	64	83.276.971,96	-3	61	48	0	48	13.747.984,51	0,00	0,00	
10100000000	AUTORIDADES SUPERIORES	2	2.577.497,31	0	2	2	0	2	585.021,27	0,00	0,00	
10104000000	Presidente	1	1.442.256,19	0	1	1	0	1	318.622,55	0,00	0,00	
10105000000	Vicepresidente	1	1.135.241,12	0	1	1	0	1	266.398,72	0,00	0,00	
10200000000	PERSONAL DE GABINETE	4	2.288.382,20	0	4	3	0	3	488.295,53	0,00	0,00	
10212000000	Coordinador	4	2.288.382,20	0	4	3	0	3	488.295,53	0,00	0,00	
10300000000	PERSONAL DIRECTIVO	15	24.716.273,76	0	15	12	0	12	4.131.446,45	0,00	0,00	
10301000000	Director General	2	3.446.653,18	0	2	2	0	2	760.030,34	0,00	0,00	
10304000000	Director	13	21.269.620,58	0	13	10	0	10	3.371.416,11	0,00	0,00	
10400000000	PERSONAL SUPERIOR	43	53.684.818,69	-3	40	31	0	31	8.543.221,26	0,00	0,00	
10401000000	Jefe de Departamento	25	31.441.604,48	-3	22	16	0	16	4.567.762,02	0,00	0,00	
10402000000	Jefe de División	10	12.237.625,85	0	10	7	0	7	1.838.369,46	0,00	0,00	
10403000000	Jefe de Grupo	8	10.015.588,36	0	8	8	0	8	2.137.090,78	0,00	0,00	
10500000000	PERSONAL ADMINISTRATIVO Y TECNICO	0	0,00	0	0	0	0	0	0,00	0,00	0,00	
10600000000	PERSONAL DE OBRAS, MAESTRANZA Y SERVICIOS	0	0,00	0	0	0	0	0	0,00	0,00	0,00	
20000000000	ENCUADRAMIENTO PARTICULAR	97	112.207.707,86	1	98	95	0	95	23.440.706,92	0,00	0,00	
20500000000	DIRECCION PROVINCIAL DE PUERTOS	97	112.207.707,86	1	98	95	0	95	23.440.706,92	0,00	0,00	
20501000000	A1 - ADMINISTRATIVO, CONTABLE, AUDITORIA Y LEGAL	14	16.391.987,04	3	17	16	0	16	4.320.858,74	0,00	0,00	
20501010000	Categoría 07	1	1.394.570,36	0	1	1	0	1	307.049,35	0,00	0,00	
20501030000	Categoría 05	8	8.887.845,10	-8	11	11	0	11	2.906.968,76	0,00	0,00	
20501040000	Categoría 04	2	2.898.333,13	9	11	11	0	11	412.946,41	0,00	0,00	
20501050000	Categoría 03	1	1.281.483,75	1	2	1	0	1	211.326,35	0,00	0,00	
20501060000	Categoría 02	0	0,00	1	1	1	0	1	482.567,87	0,00	0,00	
20501070000	Categoría 01	2	2.129.954,70	0	2	2	0	2	610.241,34	0,00	0,00	
20502000000	A2 - OPERATIVO Y DE FISCALIZACION	20	23.377.054,44	0	20	19	0	19	4.845.546,57	0,00	0,00	
20502010000	Categoría 07	2	2.907.129,29	0	2	2	0	2	610.241,34	0,00	0,00	
20502020000	Categoría 06	3	3.625.535,23	-3	3	3	0	3	861.588,23	0,00	0,00	
20502030000	Categoría 05	12	12.245.491,55	-9	3	3	0	3	2.578.735,05	0,00	0,00	
20502040000	Categoría 04	3	4.598.898,37	9	12	11	0	11	794.981,95	0,00	0,00	
20502050000	Categoría 03	0	0,00	3	3	3	0	3	8.267.336,51	0,00	0,00	
20503000000	A3 - PROTECCION INST. PORT. Y SEG. E HIG. LABORAL	36	43.115.589,09	-2	34	34	0	34	8.267.336,51	0,00	0,00	
20503010000	Categoría 07	0	0,00	0	0	0	0	0	0,00	0,00	0,00	
20503030000	Categoría 05	21	21.619.767,87	-21	0	0	0	0	0,00	0,00	0,00	
20503040000	Categoría 04	7	13.799.426,96	12	19	19	0	19	4.707.877,56	0,00	0,00	
20503050000	Categoría 03	3	3.341.654,70	4	7	7	0	7	1.889.863,11	0,00	0,00	
20503060000	Categoría 02	5	4.354.739,56	-2	3	3	0	3	893.042,04	0,00	0,00	
20503070000	Categoría 01	0	0,00	5	5	5	0	5	966.553,80	0,00	0,00	
20504000000	A4 - MANTENIMIENTO DE INSTALACIONES PORTUARIAS	8	6.560.816,88	0	8	6	0	6	1.380.631,03	0,00	0,00	
20504030000	Categoría 05	4	4.229.339,05	-4	0	0	0	0	0,00	0,00	0,00	
20504040000	Categoría 04	2	2.331.477,83	2	4	4	0	4	936.663,45	0,00	0,00	
20504050000	Categoría 03	0	0,00	2	2	2	0	2	443.967,58	0,00	0,00	
20505030000	A5 - PROVISION DE SERVICIOS PORTUARIOS	14	14.764.136,47	0	14	14	0	14	3.011.397,32	0,00	0,00	
20505040000	Categoría 05	10	10.027.423,92	-10	0	0	0	0	0,00	0,00	0,00	
20505050000	Categoría 04	3	3.773.259,76	7	10	10	0	10	2.176.514,45	0,00	0,00	
20505070000	Categoría 03	0	0,00	2	3	3	0	3	640.525,27	0,00	0,00	
20506000000	A6 - TECNICO PROFESIONAL DE ESTUDIOS, PROYECTOS, ETC	7	7.998.123,94	1	1	1	0	1	194.357,60	0,00	0,00	
20506010000	Categoría 07	2	2.871.723,98	0	2	2	0	2	1.614.936,75	0,00	0,00	
20506030000	Categoría 05	2	2.136.796,15	-2	0	0	0	0	629.830,58	0,00	0,00	



CP. VICARIA G. MANSILLA VARGAS
Jefa Dpto. de Mant. y Patrullaje
DIRECCION PROVINCIAL DE PUERTOS



Provincia de Tierra del Fuego,
Antártida e Islas del Atlántico Sur.
Republica Argentina.

PLANTA OCUPADA DE PERSONAL

Organismo: 221 Dirección Provincial de Puertos

Valores Expresados en Pesos

Mes: 3

Año: 2018

CÓDIGO	DESCRIPCIÓN	S/ LEY PRESUP. APROBADA		S/ MODIFIC. PRESUP.		S/ EJECUCIÓN PRESUPUESTARIA				COSTO SALARIAL		
		CARGOS APROBADOS	CRÉDITO APROBADO	AUMENTO	VIGENTE	CANTIDAD DE CARGOS		TOTAL	PERMANENTE	TEMPORARIA	PERMANENTE	TEMPORARIA
						PERMANENTE	TEMPORARIA					
20506040000	Categoría 04	2	2.550.872,88	0	2	2	0	2	0	498.078,17	0,00	
20506050000	Categoría 03	0	0,00	2	2	1	0	1	1	326.400,72	0,00	
20506070000	Categoría 01	1	438.731,13	0	1	1	0	1	0	162.627,28	0,00	
20600000000	ESCALAFON PROFESIONAL UNIVERSITARIO	0	0,00	0	0	0	0	0	0	0,00	0,00	
30000000000	TOTAL	161	185.484.679,82	-2	159	143	0	143	16	37.188.691,43	0,00	
40000000000	PERSONAL ADSCRITO AL ORGANISMO/ENTE	0	0,00	2	2	2	0	2	0	0,00	178.182,45	

CP. VIVIANA G. MANSILLA VARGAS
Jefa Dpto. Contable y Patrimonial
DIRECCIÓN PROVINCIAL DE PUERTOS



Provincia de Tierra del Fuego,
Antártida e Islas del Atlántico Sur
República Argentina

PROVINCIA DE TIERRA DEL FUEGO

ADMINISTRACION PROVINCIAL
ESTADO DE MOVIMIENTO DEL TESORO



MES 3 DE 2018

UNIDAD ORGANIZATIVA: Dirección Provincial de Puertos

En Pesos

CÓDIGO	CONCEPTO	IMPORTE
1000000000	SALDOS INICIALES	165.484.796,08
1010000000	Fondos Propios	165.364.981,19
1010100000	Caja	0,00
1010200000	Bancos	165.364.981,19
10102010000	Cuentas a la Vista	165.364.981,19
10102020000	Plazos Fijos	0,00
1020000000	Fondos de Terceros	119.814,89
1020100000	Garantías	80.367,66
1020200000	Fondos de Reparación	39.447,23
1020300000	Descuentos Judiciales	0,00
1020400000	Retenciones Impositivas	0,00
1020500000	Otros	0,00
2000000000	INGRESOS	93.564.469,26
2010000000	Fondos Propios	93.107.979,48
2010100000	Tributarios	0,00
20101010000	de Origen Nacional	0,00
20101020000	de Origen Provincial	0,00
2010200000	No Tributarios	35.136,00
2010300000	Contribuciones Seguridad Social	0,00
2010400000	Venta de Bs y Servicios	91.764.898,27
2010500000	Contribuciones Figurativas	0,00
2010600000	Amortización de Títulos Públicos	0,00
2010700000	Recupero de Prestamos	0,00
2010800000	Otros	1.307.945,21
2010900000	Diferencia de Cambio Positiva (Mon. Extranjera)	0,00
2020000000	Fondos de Terceros	7.132,30
2030000000	Pendientes de Conciliación	449.357,48
3000000000	EGRESOS	53.549.806,29
3010000000	Gastos en Personal	39.654.269,10
3010100000	Remuneraciones	29.492.426,13
3010200000	Aportes y Cont. a la Seg. Social	10.161.842,97
3020000000	Bienes y Servicios	10.974.129,31
3030000000	Bienes de Uso	2.307.000,58
3040000000	Transferencias	464.418,54
3040100000	Convenios con Municipios	0,00
3040200000	Otros	464.418,54
3050000000	Gastos Figurativos	0,00
3060000000	Otros Egresos	0,00
3070000000	Fondos de Terceros	18.500,00
3080000000	Diferidos Presupuestariamente	131.488,76
3080100000	Fondos Permanentes	131.488,76
30801010000	con afectación específica	131.488,76
30801020000	de libre disponibilidad	0,00
3080200000	Anticipos con cargos a rendir	0,00
3090000000	Diferencia de Cambio Negativa (Mon. Extranjera)	0,00
4000000000	SALDOS FINALES	205.499.459,05
4010000000	Fondos Propios	205.391.011,86

CP. VIVIANA G. MANSILLA VARGAS
Jefa Dto. Contable y Patrimonial
DIRECCION PROVINCIAL DE PUERTOS



Provincia de Tierra del Fuego,
Antártida e Islas del Atlántico Sur
República Argentina

PROVINCIA DE TIERRA DEL FUEGO

ADMINISTRACION PROVINCIAL
ESTADO DE MOVIMIENTO DEL TESORO

MES 3 DE 2018

UNIDAD ORGANIZATIVA: Dirección Provincial de Puertos

En Pesos

CÓDIGO	CONCEPTO	IMPORTE
40101000000	Caja	0,00
40102000000	Bancos	205.391.011,86
40102010000	Cuentas a la Vista	134.083.066,65
40102020000	Plazos Fijos	71.307.945,21
40200000000	Fondos de Terceros	108.447,19
40201000000	Garantías	61.867,66
40202000000	Fondos de Reparación	46.579,53
40203000000	Descuentos Judiciales	0,00
40204000000	Retenciones Impositivas	0,00
40205000000	Otros	0,00
40300000000	Pendiente/Sin determinar	0,00
50000000000	DIFERENCIAS	0,00

OBSERVACIONES

Número: 2 Usuario: VMANSILLA Fecha: 05/05/15 12:49

Fondo Permanente: refleja el importe pendiente de rendición

CP. VIVIANA MANSILLA VARGAS
Jefa Dpto. Contable y Patrimonial
DIRECCION PROVINCIAL DE PUERTOS



Provincia de Tierra del Fuego,
Antártida e Islas del Atlántico Sur
República Argentina

PROVINCIA DE TIERRA DEL FUEGO

ADMINISTRACION PROVINCIAL
SITUACION DEL TESORO



MES 3 DE 2018

UNIDAD ORGANIZATIVA: Dirección Provincial de Puertos

En Pesos

CÓDIGO	CONCEPTO	IMPORTE
1000000000	VALORES ACTIVOS	271.669.634,07
1020000000	Bancos	134.191.513,84
1020100000	Libre Disponibilidad	133.542.305,23
1020200000	Afectación Específica	649.208,61
1030000000	Inversiones Financieras	71.307.945,21
1030200000	Plazos Fijos	71.307.945,21
1040000000	Créditos	66.170.175,02
1040100000	Tesorería General de la Provincia	0,00
1040500000	Deudores por Vta Bs. y Serv.	66.170.175,02
1040700000	Otros Créditos	0,00
1040701000	Al Sector Público	0,00
1040701010	Administración Central	0,00
2000000000	VALORES PASIVOS	13.012.773,36
2010000000	Personal	12.537.222,18
2010100000	Remuneraciones a Pagar	8.798.825,82
2010200000	Aportes y Cont. para Previsión Social	2.802.327,90
2010300000	Aportes y Cont. para Obra Social	936.068,46
2020000000	Proveedores	367.103,99
2030000000	Contratistas	0,00
2040000000	Beneficiarios de la Seg. Social	0,00
2070000000	Instituto Prov. Seguridad Social	0,00
2070100000	Sistema Previsional	0,00
2110000000	Fondos de Terceros y Garantías	108.447,19
3000000000	DIFERENCIA (1-2)	258.656.860,71

GRACIELA MANSILLA VARGAS
Jefe de Oficina Contable y Patrimonial
DIRECCION PROVINCIAL DE PUERTOS



Provincia de Tierra del Fuego,
Antártida e Islas del Atlántico Sur
República Argentina

PROVINCIA DE TIERRA DEL FUEGO
ADMINISTRACION PROVINCIAL

ORGANISMO: 221 Dirección Provincial de Puertos
ETAPA: Devengado
MES 3 DE 2018

STOCK DE DEUDA, USO DEL CRÉDITO Y SERVICIOS DE DEUDA

En Pesos

CÓDIGO	PRESTAMISTA (*)	MONEDA (\$ o US\$)	STOCK	DATOS DEL PERIODO		MONTO ORIGINAL	GARANTÍA	FECHA OPERACIÓN	TASA ANUAL	PLAZO
				AMORTIZACIÓN	INTERESES					
1000000000	GOBIERNO NACIONAL	Peso	0,00	0,00	0,00	0,00		/ /	0,00	
2000000000	ENTIDADES BANCARIAS Y FINANCIERAS	Peso	0,00	0,00	0,00	0,00		/ /	0,00	
3000000000	PRESTAMOS DIRECTOS CON ORG. INTERNACIONALE	Peso	0,00	0,00	0,00	0,00		/ /	0,00	
4000000000	DEUDA CONSOLIDADA	Peso	0,00	0,00	0,00	0,00		/ /	0,00	
5000000000	TITULOS PUBLICOS PROVINCIALES	Peso	0,00	0,00	0,00	0,00		/ /	0,00	
7000000000	OTROS	Peso	0,00	0,00	0,00	0,00		/ /	0,00	
8000000000	TOTAL DEUDA PROVINCIAL	Peso	0,00	0,00	0,00	0,00		/ /	0,00	
9000000000	DEUDA FLOTANTE	Peso	12.904.326,17	0,00	0,00	0,00		/ /	0,00	
9010000000	Personal	Peso	12.537.222,18	0,00	0,00	0,00		/ /	0,00	
9020000000	Proveedores	Peso	367.103,99	0,00	0,00	0,00		/ /	0,00	

SECRETARÍA DE ECONOMÍA
DIRECCIÓN PROVINCIAL DE PUERTOS
COMPTON Y CALDERAS S.A.





PROVINCIA DE TIERRA DEL FUEGO
ADMINISTRACION PROVINCIAL

ORGANISMO: 221 Dirección Provincial de Puertos
ETAPA: Pagado
MES 3 DE 2018

Provincia de Tierra del Fuego,
Antártida e Islas del Atlántico Sur
República Argentina

STOCK DE DEUDA, USO DEL CRÉDITO Y SERVICIOS DE DEUDA

CÓDIGO	PRESTAMISTA (*)	MONEDA (\$ o U\$S)	STOCK	DATOS DEL PERIODO		MONTO ORIGINAL	GARANTÍA	FECHA OPERACIÓN	TASA ANUAL	PLAZO
				AMORTIZACIÓN	INTERESES					
1000000000	GOBIERNO NACIONAL	Peso	0,00	0,00	0,00	0,00		/ /	0,00	
2000000000	ENTIDADES BANCARIAS Y FINANCIERAS	Peso	0,00	0,00	0,00	0,00		/ /	0,00	
3000000000	PRESTAMOS DIRECTOS CON ORG. INTERNACIONALE	Peso	0,00	0,00	0,00	0,00		/ /	0,00	
4000000000	DEUDA CONSOLIDADA	Peso	0,00	0,00	0,00	0,00		/ /	0,00	
5000000000	TITULOS PUBLICOS PROVINCIALES	Peso	0,00	0,00	0,00	0,00		/ /	0,00	
7000000000	OTROS	Peso	0,00	0,00	0,00	0,00		/ /	0,00	
8000000000	TOTAL DEUDA PROVINCIAL	Peso	0,00	0,00	0,00	0,00		/ /	0,00	
9000000000	DEUDA FLOTANTE	Peso	12.904.326,17	0,00	0,00	0,00		/ /	0,00	
9010000000	Personal	Peso	12.537.222,18	0,00	0,00	0,00		/ /	0,00	
9020000000	Proveedores	Peso	367.103,99	0,00	0,00	0,00		/ /	0,00	

[Handwritten signature]
MANSILLA VARGAS
Dir. Contable y Patrimonial
DIRECCION PROVINCIAL DE PUERTOS





PROVINCIA DE TIERRA DEL FUEGO

ADMINISTRACIÓN PROVINCIAL

CARACTERÍSTICAS DE LOS AVALES Y/O GARANTÍAS OTORGADOS

Provincia de Tierra del Fuego,
Antártida e Islas del Atlántico Sur.
República Argentina.

Organismo: Dirección Provincial de Puertos Mes: 3 Año: 2018


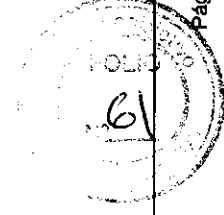
BENEFICIARIOS	MARCO LEGAL	PROYECTO	PROGRAMA	MONTO DEL CONTRATO	MONEDA	GARANTÍA DE CONTRAPARTE	SALDO ADEUDADO	CONDICIONES FINANCIERAS			CANTIDAD DE CUOTAS	PERIODICIDAD
								PLAZO	GRACIA	TASA		
Detallar (informar al				0,00	Peso	0,00	0,00				0	
Detallar (informar al				0,00	Peso	0,00	0,00				0	
Detallar (informar al				0,00	Peso	0,00	0,00				0	
Detallar (informar al				0,00	Peso	0,00	0,00				0	
Detallar (informar al				0,00	Peso	0,00	0,00				0	
Detallar (informar al				0,00	Peso	0,00	0,00				0	
Detallar (informar al				0,00	Peso	0,00	0,00				0	
Detallar (informar al				0,00	Peso	0,00	0,00				0	
Detallar (informar al				0,00	Peso	0,00	0,00				0	

OBSERVACIONES

Número: 1 Usuario: VMANSILLA Fecha: 14/04/15 08:45

En el presente periodo la Dirección Provincial de Puertos no ha entregado ni recepcionado importes en conceptos de Avales ni Garantías.

MANSILLA VARGAS
VIVIANA VARGAS
DIRECCIÓN PROVINCIAL DE PUERTOS





Provincia de Tierra del Fuego,
Antártida e Islas del Atlántico Sur

PROVINCIA DE TIERRA DEL FUEGO

AVANCE FISICO Y FINANCIERO DE OBRAS EN EJECUCION

MES 3 DE 2018


PLANILLA EN ETAPA: Ninguno

UNIDAD ORGANIZATIVA: 221 Dirección Provincial de Puertos

Código	Fuente Financiamiento - Denominación de la Obra	Código Obra	Código BAPIN	Fecha Inicio	Fecha Fin	Clase	Avance Físico (%)	Ubicación Geográfica	Costo Total	Ejecución Acumulada	Estimación a Cierre de Ejercicio
100000000	Fuentes Internas						0,00		0,00	0,00	0,00
102000000	Recursos Propios						0,00		0,00	0,00	0,00
102001300	Puertos						0,00		0,00	0,00	0,00
102001301	01 - REPAVIMENTACIÓN ACCESO AL PUERTO	RESOLUCIÓN DPP 84/18		28/01/18	21/03/18	0000CONSTRUCCIÓN	100,00	USHUAIA	142.646,00	142.646,00	0,00
102001302	02						0,00		0,00	0,00	0,00
103000000	Recursos con Afectación Especifica						0,00		0,00	0,00	0,00
104000000	Transferencias Internas						0,00		0,00	0,00	0,00
200000000	Fuente Externas						0,00		0,00	0,00	0,00
TOTALES:									142.646,00	142.646,00	0,00

Mansilla Vargas
MANSILLA VARGAS
Comandante y Participante
Comando en Jefe
Comando en Jefe

Fecha de Impresión: 16/08/18 13:48:00 MANSILLA VARGAS, VIVIANA GRACIELA






Provincia de Tierra del Fuego,
Antártida e Islas del Atlántico Sur
República Argentina

PROVINCIA DE TIERRA DEL FUEGO

ESQUEMA AHORRO - INVERSION - FINANCIAMIENTO



ORGANISMO: Dirección Provincial de Puertos
ETAPA: Crédito Vigente
MES 4 DE 2018
TRIMESTRE 2

Abril
2018

En Pesos

COD	CONCEPTO	IMPORTE
100000000	I. INGRESOS CORRIENTES	300.807.789,90
101000000	TRIBUTARIOS	0,00
102000000	NO TRIBUTARIOS	0,00
103000000	VENTA DE BS. Y SERV. DE LA ADMIN. PUBLICA/ ING. OPERACION	300.807.789,90
103070000	Servicios Portuarios	300.807.789,90
104000000	RENTAS DE LA PROPIEDAD	0,00
105000000	TRANSFERENCIAS CORRIENTES	0,00
200000000	II. GASTOS CORRIENTES	300.807.788,56
201000000	GASTOS DE CONSUMO	298.927.050,32
201010000	Personal	195.484.678,48
201020000	Bienes de Consumo	27.748.658,48
201030000	Servicios	75.693.713,36
202000000	RENTAS DE LA PROPIEDAD	0,00
202010000	Intereses y Gastos de la Deuda	0,00
203000000	PRESTACIONES DE LA SEGURIDAD SOCIAL	0,00
204000000	TRANSFERENCIAS CORRIENTES	1.880.738,24
204010000	Al Sector Privado	1.880.738,24
204010300	Jubilaciones y Pensiones	1.880.738,24
300000000	III. RESULTADO ECONOMICO (I-II)	1,34
400000000	IV. INGRESOS DE CAPITAL	0,00
402000000	TRANSFERENCIAS DE CAPITAL	0,00
402020000	del Sector Público Nacional	0,00
402020100	de la Adm. Central Nacional	0,00
402020116	Transferencias del Min. del Interior	0,00
402020119	Trans Ministerio de Turismo	0,00
500000000	V. GASTOS DE CAPITAL	68.740.341,96
501000000	INVERSION REAL DIRECTA	68.740.341,96
501010000	Maquinaria y Equipo	29.948.136,00
501020000	Construcciones	36.679.043,16
501020100	Con Rentas Generales	36.679.043,16
501020200	Con Recursos Afectados	0,00
501040000	Otros	2.113.162,80
502000000	TRANSFERENCIAS DE CAPITAL	0,00
503000000	INVERSION FINANCIERA	0,00
600000000	VI. INGRESOS TOTALES (I+IV)	300.807.789,90
700000000	VII. GASTOS TOTALES (II+V)	369.548.130,52
800000000	VIII. GASTOS PRIMARIOS (VII-Rentas de la Propiedad)	369.548.130,52
900000000	IX. RESULTADO FINANCIERO PREVIO A EROG. FIGUR.(VI-VII)	-68.740.340,62
1100000000	XI. GASTOS FIGURATIVOS	0,00
1200000000	XII. RESULTADO PRIMARIO (VI-VIII)	-68.740.340,62
1300000000	XIII. RESULTADO FINANCIERO (IX+X-XI)	-68.740.340,62
1400000000	XIV. FUENTES FINANCIERAS	68.740.340,96
1401000000	DISMINUCION DE LA INVERSION FINANCIERA	68.740.340,96
1401010000	Disminución de Disponibilidades	53.717.271,84



Provincia de Tierra del Fuego,
Antártida e Islas del Atlántico Sur
República Argentina

PROVINCIA DE TIERRA DEL FUEGO

ESQUEMA AHORRO - INVERSION - FINANCIAMIENTO

ORGANISMO: Dirección Provincial de Puertos
ETAPA: Crédito Vigente
MES 4 DE 2018
TRIMESTRE 2

En Pesos

COD	CONCEPTO	IMPORTE
1401040000	Disminución de Otros Activos Financieros	15.023.069,12
1402000000	ENDEUDAMIENTO PUBLICO E INCREMENTO DE OTROS PASIVOS	0,00
1500000000	XV. APLICACIONES FINANCIERAS	0,00
1501000000	INVERSION FINANCIERA	0,00
1502000000	AMORTIZACION DE DEUDA Y DISMINUCION DE OTROS PASIVOS	0,00
1600000000	OTROS CONCEPTOS NO INFORMADOS	0,34

OBSERVACIONES

Número: 1 Usuario: ABLEUER Fecha: 05/05/15 13:36

En la partida 501020200 "Construcciones-Con Recursos Afectados" corresponde a obras presupuestadas y a ejecutar por parte de Nación (S/Ley de Presupuesto).


Provincia de Tierra del Fuego
Antártida e Islas del Atlántico Sur
República Argentina
Dirección Provincial de Puertos
Gestión Patrimonial



Provincia de Tierra del Fuego,
Antártida e Islas del Atlántico Sur
República Argentina

PROVINCIA DE TIERRA DEL FUEGO

ESQUEMA AHORRO - INVERSION - FINANCIAMIENTO



ORGANISMO: Dirección Provincial de Puertos
ETAPA: Devengado
MES 4 DE 2018
TRIMESTRE 2

En Pesos

COD	CONCEPTO	IMPORTE
10000000	I. INGRESOS CORRIENTES	106.240.824,90
10100000	TRIBUTARIOS	0,00
101010000	De Origen Provincial	0,00
101010100	Ingresos Brutos	0,00
101020000	De Origen Nacional	0,00
101021900	Otros	0,00
101030000	Afectados a Obras Públicas	0,00
101040000	CONTRIBUCIONES A LA SEGURIDAD SOCIAL	0,00
102000000	NO TRIBUTARIOS	35.136,00
102010000	Recursos No Tributarios	0,00
102010100	Tasas Retributivas de Servicios	0,00
102012500	Regalías Hidrocarburíferas	0,00
102020000	Otros No Tributarios	35.136,00
103000000	VENTA DE BS. Y SERV. DE LA ADMIN. PUBLICA/ ING. OPERACION	104.897.743,69
103070000	Servicios Portuarios	104.897.743,69
104000000	RENTAS DE LA PROPIEDAD	1.307.945,21
104030000	Intereses por Depósito	1.307.945,21
105000000	TRANSFERENCIAS CORRIENTES	0,00
105020000	del Sector Público Nacional	0,00
105030000	del Sector Público Provincial y Municipal	0,00
200000000	II. GASTOS CORRIENTES	52.638.571,20
201000000	GASTOS DE CONSUMO	52.019.346,48
201010000	Personal	37.522.774,15
201020000	Bienes de Consumo	1.999.808,43
201030000	Servicios	12.496.763,90
202000000	RENTAS DE LA PROPIEDAD	0,00
203000000	PRESTACIONES DE LA SEGURIDAD SOCIAL	0,00
204000000	TRANSFERENCIAS CORRIENTES	619.224,72
204010000	Al Sector Privado	619.224,72
204010300	Jubilaciones y Pensiones	619.224,72
204020000	Al Sector Público	0,00
204020100	Municipios	0,00
300000000	III. RESULTADO ECONOMICO (I-II)	53.602.253,70
400000000	IV. INGRESOS DE CAPITAL	0,00
401000000	RECURSOS PROPIOS DE CAPITAL	0,00
402000000	TRANSFERENCIAS DE CAPITAL	0,00
402020000	del Sector Público Nacional	0,00
402020100	de la Adm. Central Nacional	0,00
402040000	del Sector Externo	0,00
403000000	DISMINUCIÓN DE LA INVERSION FINANCIERA	0,00
403020000	Recupero de Prestamos de Corto Plazo	0,00
403030000	Recupero de Prestamos de Largo Plazo	0,00
403030100	del Sector Privado	0,00
403030200	del Sector Publico Nacional	0,00



PROVINCIA DE TIERRA DEL FUEGO

ESQUEMA AHORRO - INVERSION - FINANCIAMIENTO

Provincia de Tierra del Fuego,
Antártida e Islas del Atlántico Sur
República Argentina

ORGANISMO: Dirección Provincial de Puertos
ETAPA: Devengado
MES 4 DE 2018
TRIMESTRE 2

En Pesos

COD	CONCEPTO	IMPORTE
403030400	del Sector Publico Municipal	0,00
500000000	V. GASTOS DE CAPITAL	833.481,32
501000000	INVERSION REAL DIRECTA	833.481,32
501010000	Maquinaria y Equipo	412.530,68
501020000	Construcciones	420.950,64
501020100	Con Rentas Generales	420.950,64
501040000	Otros	0,00
502000000	TRANSFERENCIAS DE CAPITAL	0,00
502010000	Al Sector Privado	0,00
502010200	a Empresas	0,00
502020000	Al Sector Público	0,00
502020100	Municipios	0,00
503000000	INVERSION FINANCIERA	0,00
600000000	VI. INGRESOS TOTALES (I+IV)	106.240.824,90
700000000	VII. GASTOS TOTALES (II+V)	53.472.052,52
800000000	VIII. GASTOS PRIMARIOS (VII-Rentas de la Propiedad)	53.472.052,52
900000000	IX. RESULTADO FINANCIERO PREVIO A EROG. FIGUR.(VI-VII)	52.768.772,38
1000000000	X. CONTRIBUCIONES FIGURATIVAS	0,00
1100000000	XI. GASTOS FIGURATIVOS	0,00
1101000000	Gastos Figurativos de la Adm. Prov. p/ transacciones corrientes	0,00
1102000000	Gastos Figurativos de la Adm. Prov.p/ transacciones de capital	0,00
1200000000	XII. RESULTADO PRIMARIO (VI-VIII)	52.768.772,38
1300000000	XIII. RESULTADO FINANCIERO (IX+X-XI)	52.768.772,38
1400000000	XIV. FUENTES FINANCIERAS	18.722.854,55
1401000000	DISMINUCION DE LA INVERSION FINANCIERA	10.475.184,58
1401040000	Disminución de Otros Activos Financieros	10.475.184,58
1402000000	ENDEUDAMIENTO PUBLICO E INCREMENTO DE OTROS PASIVOS	8.247.669,97
1402040000	Incremento de la Deuda Flotante	8.181.064,31
1402050000	Incremento de Otros Pasivos / Inc. del Patrimonio	66.605,66
1409000000	PENDIENTES DE CONCILIACIÓN	0,00
1500000000	XV. APLICACIONES FINANCIERAS	71.491.626,93
1501000000	INVERSION FINANCIERA	53.554.549,68
1501010000	Incremento de Disponibilidades	53.221.870,28
1501050000	Incremento de Otros Activos Financieros	332.679,40
1502000000	AMORTIZACION DE DEUDA Y DISMINUCION DE OTROS PASIVOS	17.312.918,48
1502040000	Disminucion de la Deuda Flotante	17.294.418,48
1502050000	Disminución de Otros Pasivos	18.500,00
1503000000	GASTOS FIGURATIVOS PARA APLICACIONES FINANCIERAS	0,00
1509000000	PENDIENTES DE CONCILIACION	624.158,77
1600000000	OTROS CONCEPTOS NO INFORMADOS	0,00

CP. 17120000
Jefa de Oficina
Contable y Patrimonial
DIRECCION PROVINCIAL DE PUERTOS



Provincia de Tierra del Fuego,
Antártida e Islas del Atlántico Sur
República Argentina

PROVINCIA DE TIERRA DEL FUEGO

ESQUEMA AHORRO - INVERSION - FINANCIAMIENTO



ORGANISMO: Dirección Provincial de Puertos
ETAPA: Pagado de Ejercicios Anteriores
MES 4 DE 2018
TRIMESTRE 2

En Pesos

COD	CONCEPTO	IMPORTE
100000000	I. INGRESOS CORRIENTES	0,00
200000000	II. GASTOS CORRIENTES	15.526.394,58
201000000	GASTOS DE CONSUMO	15.526.394,58
201010000	Personal	14.637.104,11
201020000	Bienes de Consumo	114.139,22
201030000	Servicios	775.151,25
202000000	RENTAS DE LA PROPIEDAD	0,00
203000000	PRESTACIONES DE LA SEGURIDAD SOCIAL	0,00
204000000	TRANSFERENCIAS CORRIENTES	0,00
300000000	III. RESULTADO ECONOMICO (I-II)	-15.526.394,58
400000000	IV. INGRESOS DE CAPITAL	0,00
500000000	V. GASTOS DE CAPITAL	1.768.023,90
501000000	INVERSION REAL DIRECTA	1.768.023,90
501010000	Maquinaria y Equipo	1.768.023,90
501020000	Construcciones	0,00
501020100	Con Rentas Generales	0,00
502000000	TRANSFERENCIAS DE CAPITAL	0,00
503000000	INVERSION FINANCIERA	0,00
600000000	VI. INGRESOS TOTALES (I+IV)	0,00
700000000	VII. GASTOS TOTALES (II+V)	17.294.418,48
800000000	VIII. GASTOS PRIMARIOS (VII-Rentas de la Propiedad)	17.294.418,48
900000000	IX. RESULTADO FINANCIERO PREVIO A EROG. FIGUR. (VI-VII)	-17.294.418,48
1000000000	X. CONTRIBUCIONES FIGURATIVAS	0,00
1100000000	XI. GASTOS FIGURATIVOS	0,00
1200000000	XII. RESULTADO PRIMARIO (VI-VIII)	-17.294.418,48
1300000000	XIII. RESULTADO FINANCIERO (IX+X-XI)	-17.294.418,48
1400000000	XIV. FUENTES FINANCIERAS	0,00
1500000000	XV. APLICACIONES FINANCIERAS	0,00
1600000000	OTROS CONCEPTOS NO INFORMADOS	-17.294.418,48

CP. VIVIANA G. MANSILLA VARGAS
Cofe. D.G. Contable y Gubernamental
DIRECCION PROVINCIAL DE PUERTOS



Provincia de Tierra del Fuego,
Antártida e Islas del Atlántico Sur
República Argentina

PROVINCIA DE TIERRA DEL FUEGO

ESQUEMA AHORRO - INVERSION - FINANCIAMIENTO



ORGANISMO: Dirección Provincial de Puertos
ETAPA: Pagado
MES 4 DE 2018
TRIMESTRE 2

En Pesos

COD	CONCEPTO	IMPORTE
10000000	I. INGRESOS CORRIENTES	106.240.824,90
10100000	TRIBUTARIOS	0,00
10101000	De Origen Provincial	0,00
101010100	Ingresos Brutos	0,00
10102000	De Origen Nacional	0,00
101021900	Otros	0,00
10103000	Afectados a Obras Públicas	0,00
10104000	CONTRIBUCIONES A LA SEGURIDAD SOCIAL	0,00
10200000	NO TRIBUTARIOS	35.136,00
10201000	Recursos No Tributarios	0,00
102010100	Tasas Retributivas de Servicios	0,00
102012500	Regalías Hidrocarburíferas	0,00
10202000	Otros No Tributarios	35.136,00
10300000	VENTA DE BS. Y SERV. DE LA ADMIN. PUBLICA/ ING. OPERACION	104.897.743,69
103070000	Servicios Portuarios	104.897.743,69
10400000	RENTAS DE LA PROPIEDAD	1.307.945,21
104030000	Intereses por Depósito	1.307.945,21
10500000	TRANSFERENCIAS CORRIENTES	0,00
10502000	del Sector Público Nacional	0,00
10503000	del Sector Público Provincial y Municipal	0,00
20000000	II. GASTOS CORRIENTES	44.465.106,89
20100000	GASTOS DE CONSUMO	43.845.882,17
20101000	Personal	29.491.531,92
20102000	Bienes de Consumo	1.965.441,17
20103000	Servicios	12.388.909,08
20200000	RENTAS DE LA PROPIEDAD	0,00
20300000	PRESTACIONES DE LA SEGURIDAD SOCIAL	0,00
20400000	TRANSFERENCIAS CORRIENTES	619.224,72
20401000	Al Sector Privado	619.224,72
204010300	Jubilaciones y Pensiones	619.224,72
20402000	Al Sector Público	0,00
204020100	Municipios	0,00
30000000	III. RESULTADO ECONOMICO (I-II)	61.775.718,01
40000000	IV. INGRESOS DE CAPITAL	0,00
40100000	RECURSOS PROPIOS DE CAPITAL	0,00
40200000	TRANSFERENCIAS DE CAPITAL	0,00
40202000	del Sector Público Nacional	0,00
402020100	de la Adm. Central Nacional	0,00
40204000	del Sector Externo	0,00
40300000	DISMINUCIÓN DE LA INVERSION FINANCIERA	0,00
40302000	Recupero de Prestamos de Corto Plazo	0,00
40303000	Recupero de Prestamos de Largo Plazo	0,00
403030100	del Sector Privado	0,00
403030200	del Sector Publico Nacional	0,00



PROVINCIA DE TIERRA DEL FUEGO

ESQUEMA AHORRO - INVERSION - FINANCIAMIENTO

Provincia de Tierra del Fuego,
Antártida e Islas del Atlántico Sur
República Argentina

ORGANISMO: Dirección Provincial de Puertos
ETAPA: Pagado
MES 4 DE 2018
TRIMESTRE 2

En Pesos

COD	CONCEPTO	IMPORTE
403030400	del Sector Publico Municipal	0,00
500000000	V. GASTOS DE CAPITAL	825.881,32
501000000	INVERSION REAL DIRECTA	825.881,32
501010000	Maquinaria y Equipo	404.930,68
501020000	Construcciones	420.950,64
501020100	Con Rentas Generales	420.950,64
501040000	Otros	0,00
502000000	TRANSFERENCIAS DE CAPITAL	0,00
502010000	Al Sector Privado	0,00
502010200	a Empresas	0,00
502020000	Al Sector Público	0,00
502020100	Municipios	0,00
503000000	INVERSION FINANCIERA	0,00
600000000	VI. INGRESOS TOTALES (I+IV)	106.240.824,90
700000000	VII. GASTOS TOTALES (II+V)	45.290.988,21
800000000	VIII. GASTOS PRIMARIOS (VII-Rentas de la Propiedad)	45.290.988,21
900000000	IX. RESULTADO FINANCIERO PREVIO A EROG. FIGUR.(VI-VII)	60.949.836,69
1100000000	XI. GASTOS FIGURATIVOS	0,00
1101000000	Gastos Figurativos de la Adm. Prov. p/ transacciones corrientes	0,00
1102000000	Gastos Figurativos de la Adm. Prov.p/ transacciones de capital	0,00
1200000000	XII. RESULTADO PRIMARIO (VI-VIII)	60.949.836,69
1300000000	XIII. RESULTADO FINANCIERO (IX+X-XI)	60.949.836,69
1400000000	XIV. FUENTES FINANCIERAS	10.541.790,24
1401000000	DISMINUCION DE LA INVERSION FINANCIERA	10.475.184,58
1401040000	Disminución de Otros Activos Financieros	10.475.184,58
1402000000	ENDEUDAMIENTO PUBLICO E INCREMENTO DE OTROS PASIVOS	66.605,66
1402050000	Incremento de Otros Pasivos / Inc. del Patrimonio	66.605,66
1409000000	PENDIENTES DE CONCILIACIÓN	0,00
1500000000	XV. APLICACIONES FINANCIERAS	54.197.208,45
1501000000	INVERSION FINANCIERA	53.554.549,68
1501010000	Incremento de Disponibilidades	53.221.870,28
1501050000	Incremento de Otros Activos Financieros	332.679,40
1502000000	AMORTIZACION DE DEUDA Y DISMINUCION DE OTROS PASIVOS	18.500,00
1502050000	Disminución de Otros Pasivos	18.500,00
1503000000	GASTOS FIGURATIVOS PARA APLICACIONES FINANCIERAS	0,00
1509000000	PENDIENTES DE CONCILIACION	624.158,77
1600000000	OTROS CONCEPTOS NO INFORMADOS	17.294.418,48

CP. VIVIAN MANSILLA VARGAS
Jefa de Oficina Contable y Patrimonial
DIRECCION PROVINCIAL DE PUERTOS



Provincia de Tierra del Fuego,
Antártida e Islas del Atlántico Sur.
República Argentina.

ADMINISTRACIÓN PROVINCIAL

EJECUCIÓN DE RECURSOS POR RUBRO

Organismo: Dirección Provincial de Puertos Mes: 4 Año: 2018

COD. RECURSO	RECURSOS	FORMULADO	AUMENTOS	DISMINUCIONES	DEFINITIVO	EJECUTADO	SALDO
100000000	RECURSOS	300.807.789,90	0,00	0,00	300.807.789,90	106.240.824,90	194.566.965,00
101000000	INGRESOS TRIBUTARIOS	0,00	0,00	0,00	0,00	0,00	0,00
102000000	INGRESOS NO TRIBUTARIOS	0,00	0,00	0,00	0,00	35.136,00	-35.136,00
102090000	Otros Ingresos No Tributarios	0,00	0,00	0,00	0,00	35.136,00	-35.136,00
102090900	Otros	0,00	0,00	0,00	0,00	35.136,00	-35.136,00
102090909	Otros No Tributarios	0,00	0,00	0,00	0,00	35.136,00	-35.136,00
103000000	CONTRIBUCIONES	0,00	0,00	0,00	0,00	0,00	0,00
104000000	VENTA DE BS. Y SERV. DE LA AD	0,00	0,00	0,00	0,00	0,00	0,00
105000000	INGRESOS DE OPERACIÓN	300.807.789,90	0,00	0,00	300.807.789,90	104.897.743,69	195.910.046,21
105020000	Venta Bruta de Servicios	300.807.789,90	0,00	0,00	300.807.789,90	104.897.743,69	195.910.046,21
106000000	RENTAS DE LA PROPIEDAD	0,00	0,00	0,00	0,00	1.307.945,21	-1.307.945,21
106020000	Intereses por Depósitos	0,00	0,00	0,00	0,00	1.307.945,21	-1.307.945,21
106020100	Intereses por Depósitos Intern	0,00	0,00	0,00	0,00	1.307.945,21	-1.307.945,21
107000000	TRANSFERENCIAS CORRIENTES	0,00	0,00	0,00	0,00	0,00	0,00
200000000	RECURSOS DE CAPITAL	0,00	0,00	0,00	0,00	0,00	0,00
202000000	TRANSFERENCIAS DE CAPITAL	0,00	0,00	0,00	0,00	0,00	0,00
202020000	Del Sector Público Nacional	0,00	0,00	0,00	0,00	0,00	0,00
202020100	De la Administración Central N	0,00	0,00	0,00	0,00	0,00	0,00
300000000	FUENTES FINANCIERAS	68.740.340,96	0,00	0,00	68.740.340,96	10.475.184,58	58.265.156,38
305000000	DISMINUCIÓN DE OTROS ACTIV	68.740.340,96	0,00	0,00	68.740.340,96	10.475.184,58	58.265.156,38
305010000	Disminución de Disponibilidades	53.717.271,84	0,00	0,00	53.717.271,84	0,00	53.717.271,84
305010100	De Caja y Bancos	53.717.271,84	0,00	0,00	53.717.271,84	0,00	53.717.271,84
305020000	Disminución de Inversiones Fina	0,00	0,00	0,00	0,00	0,00	0,00
305030000	Disminución de Cuentas Comerc	15.023.069,12	0,00	0,00	15.023.069,12	10.475.184,58	4.547.884,54
305030100	Cuentas a cobrar comerciales	15.023.069,12	0,00	0,00	15.023.069,12	10.475.184,58	4.547.884,54
306010000	Colocación de Deuda Interna	0,00	0,00	0,00	0,00	0,00	0,00
306020000	Colocación de Deuda Externa	0,00	0,00	0,00	0,00	0,00	0,00
307000000	OBTENCIÓN DE PRESTAMOS	0,00	0,00	0,00	0,00	0,00	0,00
308000000	INCREMENTO DE OTROS PASIV	0,00	0,00	0,00	0,00	0,00	0,00
308020000	De Otras Cuentas a Pagar	0,00	0,00	0,00	0,00	0,00	0,00
308020100	De otras cuentas a pagar a co	0,00	0,00	0,00	0,00	0,00	0,00

CP. Viviana Graciela Mansilla Vargas
Jefa Dpto. Contable y Patrimonial
DIRECCIÓN PROVINCIAL DE PUERTOS





Provincia de Tierra del Fuego,
Antártida e Islas del Atlántico Sur.
República Argentina.

ADMINISTRACIÓN PROVINCIAL

EJECUCIÓN DE RECURSOS POR RUBRO

Mes: 4 Año: 2018

Organismo: Dirección Provincial de Puertos

COD. RECURSO	RECURSOS	FORMULADO	AUMENTOS	DISMINUCIONES	DEFINITIVO	EJECUTADO	SALDO
308030000	De Otras Cuentas a Pagar	0,00	0,00	0,00	0,00	0,00	0,00
308040000	De Otros Documentos a Pagar	0,00	0,00	0,00	0,00	0,00	0,00
309000000	INCREMENTO DEL PATRIMONIO	0,00	0,00	0,00	0,00	0,00	0,00
401000000	CONTIBUCIONES FIGURATIVAS	0,00	0,00	0,00	0,00	0,00	0,00
1000000000	TOTALES	369.548.130,86	0,00	0,00	369.548.130,86	116.716.009,48	252.832.121,38

CP. VIVIANA G. MANSILLA VARGAS
Jefa Dpto. Contable y Patrimonial
SECRETARÍA PROVINCIAL DE PUERTOS



Provincia de Tierra del Fuego,
Antártida e Islas del Atlántico Sur.
República Argentina.

ADMINISTRACIÓN PROVINCIAL

EJECUCIÓN DE GASTOS POR OBJETO A NIVEL DE PARCIAL

Organismo: Dirección Provincial de Puertos

Mes: 4

Año: 2018

COD. GASTO	GASTOS	CRED ORIGINAL	AUMENTOS	DISMINUCIONES	CRED VIGENTE	COMPROMISO	DEVENGADO	MAND A PAGAR	PAGADO	NO EJECUTADO
10000	GASTOS EN PERSONAL	195.484.678,82	0,00	0,00	195.484.678,82	37.649.295,05	37.522.774,15	29.491.531,92	29.491.531,92	157.991.904,67
10100	Personal permanente	180.962.293,61	0,00	0,00	180.962.293,61	36.128.019,40	36.001.498,50	28.625.578,62	28.625.578,62	144.960.795,11
10101	Retribuciones del Cargo	64.705.841,89	0,00	0,00	64.705.841,89	12.589.981,18	12.517.968,73	9.355.766,86	9.355.766,86	52.187.873,16
10102	Retribuciones a personal directivo y de control	1.350.944,98	0,00	0,00	1.350.944,98	454.950,39	454.950,39	337.571,02	337.571,02	895.994,59
10103	Retribuciones que no hacen al cargo	67.100.068,31	0,00	0,00	67.100.068,31	15.363.167,88	15.313.707,48	11.465.392,61	11.465.392,61	51.786.360,83
10104	Sueldo anual complementario	13.040.382,26	0,00	0,00	13.040.382,26	25.206,08	25.206,08	10.153,47	10.153,47	13.015.176,18
10105	Otros gastos en personal	3.092.870,87	0,00	0,00	3.092.870,87	706.060,75	701.012,71	468.041,55	468.041,55	2.391.858,16
10106	Contribuciones patronales	31.672.185,30	0,00	0,00	31.672.185,30	6.988.653,12	6.988.653,11	6.988.653,11	6.988.653,11	24.683.532,19
10200	Personal Temporario	0,00	0,00	0,00	0,00	0,00	0,00	0,00	0,00	0,00
10300	Servicios extraordinarios	0,00	0,00	0,00	0,00	0,00	0,00	0,00	0,00	0,00
10400	Asignaciones familiares	3.141.776,50	0,00	0,00	3.141.776,50	1.521.275,65	1.521.275,65	865.953,30	865.953,30	1.620.500,85
10401	Asignaciones familiares	3.141.776,50	0,00	0,00	3.141.776,50	1.521.275,65	1.521.275,65	865.953,30	865.953,30	1.620.500,85
10500	Asistencia social al personal	0,00	0,00	0,00	0,00	0,00	0,00	0,00	0,00	0,00
10600	Beneficios y compensaciones	11.380.608,71	0,00	0,00	11.380.608,71	0,00	0,00	0,00	0,00	11.380.608,71
10601	Beneficios y compensaciones	11.380.608,71	0,00	0,00	11.380.608,71	0,00	0,00	0,00	0,00	11.380.608,71
20000	BIENES DE CONSUMO	27.748.658,48	300.000,00	300.000,00	27.748.658,48	2.386.441,39	1.999.808,43	1.965.441,17	1.965.441,17	25.748.850,05
20100	Productos alimenticios, agropecuarios y forestales	712.632,48	0,00	0,00	712.632,48	190.211,23	72.211,23	71.278,73	71.278,73	640.421,25
20101	Alimentos para personas	522.408,48	0,00	0,00	522.408,48	190.121,23	72.121,23	71.188,73	71.188,73	450.287,25
20105	Madera, corcho y sus manufacturas	190.224,00	0,00	0,00	190.224,00	90,00	90,00	90,00	90,00	190.134,00
20200	Textiles y vestuario	3.748.032,00	0,00	0,00	3.748.032,00	888.136,85	888.134,85	887.154,85	887.154,85	2.859.897,15
20202	Prendas de vestir	3.556.800,00	0,00	0,00	3.556.800,00	888.136,85	888.134,85	887.154,85	887.154,85	2.668.665,15
20203	Confeciones textiles	191.232,00	0,00	0,00	191.232,00	0,00	0,00	0,00	0,00	191.232,00
20300	Productos de papel, cartón e impresos	1.281.024,00	0,00	0,00	1.281.024,00	66.290,00	66.290,00	62.090,00	62.090,00	1.214.734,00
20301	Papel de escritorio y cartón	417.744,00	0,00	0,00	417.744,00	11.900,00	11.900,00	7.700,00	7.700,00	405.844,00
20302	Papel para computación	174.600,00	0,00	0,00	174.600,00	0,00	0,00	0,00	0,00	174.600,00
20303	Productos de artes gráficas	457.272,00	0,00	0,00	457.272,00	54.390,00	54.390,00	54.390,00	54.390,00	402.882,00
20304	Productos de papel y cartón	157.800,00	0,00	0,00	157.800,00	0,00	0,00	0,00	0,00	157.800,00
20305	Libros revistas y periódicos	73.608,00	0,00	0,00	73.608,00	0,00	0,00	0,00	0,00	73.608,00
20400	Productos de cuero y caucho	1.654.200,00	0,00	0,00	1.654.200,00	21.023,00	21.023,00	21.023,00	21.023,00	1.633.177,00
20402	Artículos de cuero	46.512,00	0,00	0,00	46.512,00	0,00	0,00	0,00	0,00	46.512,00
20403	Artículos de caucho	514.248,00	0,00	0,00	514.248,00	12.923,00	12.923,00	12.923,00	12.923,00	500.325,00


Fecha de Impresión: 16/08/18 13:50:39

MANSILLA VARGAS, VIVIANA GRACIELA

CP: VIVIANA G. MANSILLA VARGAS
Jefa Dpto. Contable y Patrimonial
DIRECCIÓN PROVINCIAL DE PUERTOS



Página: 8





Provincia de Tierra del Fuego,
Antártida e Islas del Atlántico Sur.
República Argentina.

ADMINISTRACIÓN PROVINCIAL

EJECUCIÓN DE GASTOS POR OBJETO A NIVEL DE PARCIAL

Mes: 4 Año: 2018

Organismo: Dirección Provincial de Puertos

COD. GASTO	GASTOS	CRED ORIGINAL	AUMENTOS	DISMINUCIONES	CRED VIGENTE	COMPROMISO	DEVENGADO	MAND A PAGAR	PAGADO	NO EJECUTADO
20404	Cubiertas y cámaras de aire	1.093.440,00	0,00	0,00	1.093.440,00	8.100,00	8.100,00	8.100,00	8.100,00	1.065.340,00
20500	Productos químicos, combustibles y lubricantes	8.732.370,00	0,00	300.000,00	8.432.370,00	513.008,12	513.008,12	500.832,85	500.832,85	7.919.361,88
20501	Compuestos químicos	180.000,00	0,00	0,00	180.000,00	2.276,32	2.276,32	2.276,32	2.276,32	177.723,68
20502	Productos farmacéuticos y medicinales	61.512,00	0,00	0,00	61.512,00	773,71	773,71	773,71	773,71	60.738,29
20503	Abonos y fertilizantes	60.000,00	0,00	0,00	60.000,00	0,00	0,00	0,00	0,00	60.000,00
20505	Tintas pinturas y colorantes	327.048,00	0,00	0,00	327.048,00	12.663,75	12.663,75	3.488,91	3.488,91	314.384,25
20506	Combustibles y lubricantes	7.984.480,00	0,00	300.000,00	7.584.480,00	475.552,81	475.552,81	472.552,38	472.552,38	7.108.927,19
20508	Productos de material plástico	219.330,00	0,00	0,00	219.330,00	21.741,53	21.741,53	21.741,53	21.741,53	197.588,47
20600	Productos de minerales no metálicos	801.280,00	300.000,00	0,00	1.101.280,00	96.082,97	96.082,97	96.082,97	96.082,97	1.005.197,03
20601	Productos de arcilla y cerámica	71.424,00	0,00	0,00	71.424,00	0,00	0,00	0,00	0,00	71.424,00
20602	Productos de vidrio	172.936,00	0,00	0,00	172.936,00	6.524,50	6.524,50	6.524,50	6.524,50	166.411,50
20604	Productos de cemento, asbesto y yeso	192.096,00	0,00	0,00	192.096,00	0,00	0,00	0,00	0,00	192.096,00
20605	Cemento cal y yeso	234.576,00	300.000,00	0,00	534.576,00	9.382,68	9.382,68	9.382,68	9.382,68	525.193,32
20609	Otros n e p	130.248,00	0,00	0,00	130.248,00	80.175,79	80.175,79	80.175,79	80.175,79	50.072,21
20700	Productos metálicos	3.012.696,00	0,00	0,00	3.012.696,00	103.451,36	103.451,36	97.653,87	97.653,87	2.909.244,64
20701	Productos ferrosos	202.800,00	0,00	0,00	202.800,00	28.306,03	28.306,03	24.866,43	24.866,43	174.493,97
20702	Productos no ferroso	71.256,00	0,00	0,00	71.256,00	1.133,04	1.133,04	192,37	192,37	70.122,96
20704	Estructuras metálicas acabadas	1.500.000,00	0,00	0,00	1.500.000,00	58.000,00	58.000,00	58.000,00	58.000,00	1.442.000,00
20705	Herramientas menores	680.664,00	0,00	0,00	680.664,00	8.332,54	8.332,54	7.905,32	7.905,32	672.331,46
20709	Otros n.e.p.	557.976,00	0,00	0,00	557.976,00	7.679,75	7.679,75	6.689,75	6.689,75	550.296,25
20800	Minerales	280.000,00	0,00	0,00	280.000,00	0,00	0,00	0,00	0,00	280.000,00
20804	Piedra, arcilla y arena	280.000,00	0,00	0,00	280.000,00	0,00	0,00	0,00	0,00	280.000,00
20900	Otros bienes de consumo	7.526.424,00	0,00	0,00	7.526.424,00	508.237,86	239.606,90	229.324,90	229.324,90	7.286.817,10
20901	Elementos de limpieza	353.760,00	0,00	0,00	353.760,00	7.363,30	7.363,30	6.406,30	6.406,30	346.396,70
20902	Utiles de escritorio, oficina y enseñanza	541.512,00	0,00	0,00	541.512,00	44.220,26	30.249,76	25.599,76	25.599,76	511.262,24
20903	Utiles y materiales eléctricos	1.786.632,00	0,00	0,00	1.786.632,00	62.077,51	62.077,51	62.077,51	62.077,51	1.724.554,49
20904	Utensilios de cocina y comedor	72.600,00	0,00	0,00	72.600,00	0,00	0,00	0,00	0,00	72.600,00
20905	Utiles menores médicos, quirúrgico y de laboratorio	120.000,00	0,00	0,00	120.000,00	0,00	0,00	0,00	0,00	120.000,00
20906	Repuestos y accesorios	2.562.288,00	0,00	0,00	2.562.288,00	375.752,34	121.091,88	116.416,88	116.416,88	2.441.196,12
20909	Otros n.e.p	2.089.632,00	0,00	0,00	2.089.632,00	18.824,45	18.824,45	18.824,45	18.824,45	2.070.807,55
30000	SERVICIOS NO PERSONALES	75.693.713,36	200.000,00	200.000,00	75.693.713,36	29.548.905,63	12.496.763,90	12.388.909,08	12.388.909,08	63.196.949,46



Provincia de Tierra del Fuego,
Antártida e Islas del Atlántico Sur.
República Argentina.

ADMINISTRACIÓN PROVINCIAL

EJECUCIÓN DE GASTOS POR OBJETO A NIVEL DE PARCIAL

Mes: 4 Año: 2018


Organismo: Dirección Provincial de Puertos

COD. GASTO	GASTOS	CRED ORIGINAL	AUMENTOS	DISMINUCIONES	CRED VIGENTE	COMPROMISO	DEVENGADO	MAND A PAGAR	PAGADO	NO EJECUTADO
30100	Servicios básicos	19.375.176,00	0,00	0,00	19.375.176,00	10.201.676,31	3.577.497,07	3.577.497,07	3.577.497,07	15.797.678,93
30101	Energía eléctrica	7.023.840,00	0,00	0,00	7.023.840,00	2.684.319,02	758.396,20	758.396,20	758.396,20	6.265.443,80
30102	Agua	9.506.880,00	0,00	0,00	9.506.880,00	6.000.965,85	2.440.897,60	2.440.897,60	2.440.897,60	7.065.982,40
30103	Gas	229.200,00	0,00	0,00	229.200,00	102.051,87	32.518,30	32.518,30	32.518,30	196.681,70
30104	Teléfonos, telex y telefax	2.489.568,00	0,00	0,00	2.489.568,00	1.390.965,57	322.310,97	322.310,97	322.310,97	2.167.257,03
30105	correos y telégrafo	125.688,00	0,00	0,00	125.688,00	23.374,00	23.374,00	23.374,00	23.374,00	102.314,00
30200	Aquileres y derechos	1.720.128,00	0,00	0,00	1.720.128,00	262.500,00	122.773,35	122.773,35	122.773,35	1.597.354,65
30201	Aquileres de edificios y locales	480.000,00	0,00	0,00	480.000,00	0,00	0,00	0,00	0,00	480.000,00
30202	Aquileres de maquinaria, equipo y medios de transporte	298.752,00	0,00	0,00	298.752,00	0,00	0,00	0,00	0,00	298.752,00
30204	Aquileres de fotocopiadoras	941.376,00	0,00	0,00	941.376,00	262.500,00	122.773,35	122.773,35	122.773,35	818.602,65
30300	Mantenimiento, reparación y limpieza	11.731.982,40	0,00	0,00	11.731.982,40	3.489.456,67	2.162.073,67	2.145.273,67	2.145.273,67	9.589.908,73
30301	Mantenimiento y reparación de edificios y locales	4.260.000,00	0,00	0,00	4.260.000,00	760.758,67	760.758,67	751.158,67	751.158,67	3.499.241,33
30302	Mantenimiento y reparación de vehículos	1.132.800,00	0,00	0,00	1.132.800,00	14.400,00	14.400,00	13.200,00	13.200,00	1.118.400,00
30303	Mantenimiento y reparación de maquinaria y equipo	1.503.009,60	0,00	0,00	1.503.009,60	214.110,00	99.710,00	98.710,00	98.710,00	1.403.299,60
30305	Limpieza, aseo y fumigación	4.535.068,80	0,00	0,00	4.535.068,80	2.274.088,00	1.061.105,00	1.056.105,00	1.056.105,00	3.473.963,80
30309	Otros n.e.p.	301.104,00	0,00	0,00	301.104,00	226.100,00	226.100,00	226.100,00	226.100,00	75.004,00
30400	Servicios técnicos y profesionales	23.270.595,20	0,00	0,00	23.270.595,20	12.305.025,98	4.536.495,51	4.533.995,51	4.533.995,51	18.734.099,69
30401	Estudios, investigaciones y proyectos de factibilidad	3.188.000,00	0,00	0,00	3.188.000,00	0,00	0,00	0,00	0,00	3.188.000,00
30402	Médicos y sanitarios	1.100.160,00	0,00	0,00	1.100.160,00	0,00	0,00	0,00	0,00	1.100.160,00
30403	Jurídicos	1.769.280,00	0,00	0,00	1.769.280,00	1.108.379,89	354.059,96	354.059,96	354.059,96	1.415.220,04
30404	Contabilidad y Auditoría	133.920,00	0,00	0,00	133.920,00	0,00	0,00	0,00	0,00	133.920,00
30405	De capacitación	722.400,00	0,00	0,00	722.400,00	0,00	0,00	0,00	0,00	722.400,00
30406	De informática y sistemas computarizados	1.139.731,20	0,00	0,00	1.139.731,20	0,00	0,00	0,00	0,00	1.139.731,20
30409	Otros n.e.p.	15.217.104,00	0,00	0,00	15.217.104,00	11.196.646,09	4.182.435,55	4.179.935,55	4.179.935,55	11.034.668,45
30500	Servicios comerciales y financieros	3.839.004,00	200.000,00	200.000,00	3.839.004,00	1.633.915,35	1.178.690,41	1.177.690,41	1.177.690,41	2.660.313,59
30501	Transporte	660.312,00	0,00	0,00	660.312,00	229.516,04	229.516,04	228.516,04	228.516,04	430.795,96
30502	Almacenamiento	120.000,00	0,00	0,00	120.000,00	91.486,00	17.952,00	17.952,00	17.952,00	102.048,00
30503	Imprenta, publicaciones y reproducciones	277.968,00	0,00	0,00	277.968,00	0,00	0,00	0,00	0,00	277.968,00
30504	Primas y gastos de seguros	720.000,00	200.000,00	0,00	920.000,00	732.913,31	732.913,31	732.913,31	732.913,31	187.086,69
30505	Comisiones y gastos bancarios	721.428,00	0,00	0,00	721.428,00	500.000,00	177.309,06	177.309,06	177.309,06	544.118,93
30509	Otros n.e.p.	1.339.296,00	0,00	200.000,00	1.139.296,00	80.000,00	21.000,00	21.000,00	21.000,00	1.118.296,00

Fecha de Impresión: 16/08/18 13:50:39

MANSILLA VARGAS, VIVIANA GRACIELA

CRISTINA G. MANSILLA VARGAS
Jefe de Oficina y Patrimonial
DIRECCIÓN PROVINCIAL DE PUERTOS





Provincia de Tierra del Fuego,
Antártida e Islas del Atlántico Sur.
República Argentina.

ADMINISTRACIÓN PROVINCIAL

EJECUCIÓN DE GASTOS POR OBJETO A NIVEL DE PARCIAL

Organismo: Dirección Provincial de Puertos

Mes: 4 Año: 2018

COD. GASTO	GASTOS	CRED ORIGINAL	AUMENTOS	DISMINUCIONES	CRED VIGENTE	COMPROMISO	DEVENGADO	MAND A PAGAR	PAGADO	NO EJECUTADO
30600	Publicidad y propaganda	1.728.000,00	0,00	0,00	1.728.000,00	431.000,00	251.000,00	251.000,00	251.000,00	1.477.000,00
30700	Pasajes y viáticos	2.535.200,00	0,00	0,00	2.535.200,00	353.140,46	239.801,34	152.246,52	152.246,52	2.295.398,66
30701	Pasajes	1.503.200,00	0,00	0,00	1.503.200,00	185.620,46	99.881,34	34.926,52	34.926,52	1.403.318,66
30702	Viáticos	1.032.000,00	0,00	0,00	1.032.000,00	167.520,00	139.920,00	117.320,00	117.320,00	892.080,00
30800	Impuestos, derechos y tasas	9.555.363,76	0,00	0,00	9.555.363,76	595.183,86	151.425,55	151.425,55	151.425,55	9.403.938,21
30802	Impuestos directos	832.848,00	0,00	0,00	832.848,00	411.011,30	117.392,16	117.392,16	117.392,16	715.455,84
30803	Derechos y tasas	841.920,00	0,00	0,00	841.920,00	183.932,56	33.793,39	33.793,39	33.793,39	808.126,61
30804	Multas, recargos y gastos judiciales	7.880.595,76	0,00	0,00	7.880.595,76	240,00	240,00	240,00	240,00	7.880.355,76
30900	Otros Servicios	1.938.264,00	0,00	0,00	1.938.264,00	277.007,00	277.007,00	277.007,00	277.007,00	1.661.257,00
30901	Servicios de ceremonial	713.064,00	0,00	0,00	713.064,00	277.007,00	277.007,00	277.007,00	277.007,00	436.057,00
30903	Servicios de vigilancia	1.225.200,00	0,00	0,00	1.225.200,00	0,00	0,00	0,00	0,00	1.225.200,00
30909	Otros n.e.p	0,00	0,00	0,00	0,00	0,00	0,00	0,00	0,00	0,00
40000	BIENES DE USO	68.740.341,96	200.000,00	200.000,00	68.740.341,96	1.063.321,36	833.481,32	825.881,32	825.881,32	67.906.860,64
40100	Bienes Preexistentes	0,00	0,00	0,00	0,00	0,00	0,00	0,00	0,00	0,00
40102	Edificios e instalaciones	0,00	0,00	0,00	0,00	0,00	0,00	0,00	0,00	0,00
40103	Otros bienes preexistentes	0,00	0,00	0,00	0,00	0,00	0,00	0,00	0,00	0,00
40200	Construcciones	36.679.043,16	0,00	0,00	36.679.043,16	541.487,31	420.950,64	420.950,64	420.950,64	36.258.092,52
40201	Construcciones en bienes de dominio privado	36.679.043,16	0,00	0,00	36.679.043,16	541.487,31	420.950,64	420.950,64	420.950,64	36.258.092,52
40300	Maquinaria y equipo	26.277.072,00	200.000,00	200.000,00	26.277.072,00	521.834,05	412.530,68	404.930,68	404.930,68	25.864.541,32
40302	Equipo de transporte, tracción y elevación	21.417.600,00	0,00	0,00	21.417.600,00	53.500,00	0,00	0,00	0,00	21.417.600,00
40303	Equipo sanitario y de laboratorio	120.000,00	0,00	0,00	120.000,00	27.003,09	27.003,09	27.003,09	27.003,09	92.996,91
40304	Equipo de comunicación y señalamiento	41.664,00	0,00	0,00	41.664,00	0,00	0,00	0,00	0,00	41.664,00
40305	Equipo educacional y recreativo	0,00	200.000,00	0,00	200.000,00	70.721,50	70.718,13	70.718,13	70.718,13	129.281,87
40306	Equipo para computación	1.107.360,00	0,00	0,00	1.107.360,00	164.980,03	164.980,03	164.980,03	164.980,03	942.379,97
40307	Equipo de oficina y muebles	488.160,00	0,00	0,00	488.160,00	24.078,00	24.078,00	16.478,00	16.478,00	464.082,00
40308	Herramientas y repuestos mayores	899.976,00	0,00	0,00	899.976,00	0,00	0,00	0,00	0,00	899.976,00
40309	Equipos varios	2.202.312,00	0,00	200.000,00	2.002.312,00	181.551,43	125.751,43	125.751,43	125.751,43	1.876.560,57
40400	Equipo de seguridad	3.671.064,00	0,00	0,00	3.671.064,00	0,00	0,00	0,00	0,00	3.671.064,00
40500	Libros, revistas y otros elementos coleccionables	0,00	0,00	0,00	0,00	0,00	0,00	0,00	0,00	0,00
40800	Activos intangibles	2.113.162,80	0,00	0,00	2.113.162,80	0,00	0,00	0,00	0,00	2.113.162,80
40801	Programas de computación	2.113.162,80	0,00	0,00	2.113.162,80	0,00	0,00	0,00	0,00	2.113.162,80



Provincia de Tierra del Fuego,
Antártida e Islas del Atlántico Sur.
República Argentina.

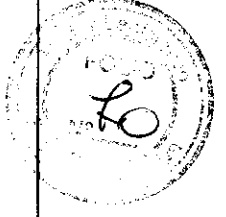
ADMINISTRACIÓN PROVINCIAL

EJECUCIÓN DE GASTOS POR OBJETO A NIVEL DE PARCIAL

Organismo: Dirección Provincial de Puertos Mes: 4 Año: 2018

COD. GASTO	GASTOS	CRED ORIGINAL	AUMENTOS	DISMINUCIONES	CRED VIGENTE	COMPROMISO	DEVENGADO	MAND A PAGAR	PAGADO	NO EJECUTADO
50000	TRANSFERENCIAS	1.880.738,24	0,00	0,00	1.880.738,24	619.224,72	619.224,72	619.224,72	619.224,72	1.261.513,52
50100	Transferencias al Sector Privado p/ financiar Gastos Corrientes	1.880.738,24	0,00	0,00	1.880.738,24	619.224,72	619.224,72	619.224,72	619.224,72	1.261.513,52
50102	Pensiones	1.880.738,24	0,00	0,00	1.880.738,24	619.224,72	619.224,72	619.224,72	619.224,72	1.261.513,52
60000	ACTIVOS FINANCIEROS	0,00	0,00	0,00	0,00	0,00	0,00	0,00	0,00	0,00
70000	SERVICIO DE LA DEUDA Y DISMINUCIÓN DE OTROS PASIVOS	0,00	0,00	0,00	0,00	0,00	0,00	0,00	0,00	0,00
70100	Servicio de la deuda interna	0,00	0,00	0,00	0,00	0,00	0,00	0,00	0,00	0,00
70200	Servicio de la deuda externa	0,00	0,00	0,00	0,00	0,00	0,00	0,00	0,00	0,00
70300	Intereses por préstamos recibidos	0,00	0,00	0,00	0,00	0,00	0,00	0,00	0,00	0,00
70303	Intereses de préstamos de provincias	0,00	0,00	0,00	0,00	0,00	0,00	0,00	0,00	0,00
70400	Disminución de préstamos a corto plazo	0,00	0,00	0,00	0,00	0,00	0,00	0,00	0,00	0,00
70500	Disminución de préstamos a largo plazo	0,00	0,00	0,00	0,00	0,00	0,00	0,00	0,00	0,00
70503	Préstamos recibidos de provincias	0,00	0,00	0,00	0,00	0,00	0,00	0,00	0,00	0,00
70600	Disminución de cuentas y documentos a pagar	0,00	0,00	0,00	0,00	0,00	0,00	0,00	0,00	0,00
70700	Disminución de depósitos en instituciones públicas financieras	0,00	0,00	0,00	0,00	0,00	0,00	0,00	0,00	0,00
70800	Disminución de otros pasivos	0,00	0,00	0,00	0,00	0,00	0,00	0,00	0,00	0,00
70900	Conversión de la deuda	0,00	0,00	0,00	0,00	0,00	0,00	0,00	0,00	0,00
80000	OTROS GASTOS	0,00	0,00	0,00	0,00	0,00	0,00	0,00	0,00	0,00
90000	GASTOS FIGURATIVOS	0,00	0,00	0,00	0,00	0,00	0,00	0,00	0,00	0,00
990000	TOTAL DE GASTOS	369.548.130,86	700.000,00	700.000,00	369.548.130,86	71.267.188,15	53.472.052,52	45.290.988,21	45.290.988,21	316.076.078,34

CP VIVIANA MANSILLA VARGAS
Jefa División de Ingresos y Patrimonio
DIRECCIÓN PROVINCIAL DE PUERTOS





Provincia de Tierra del Fuego,
Antártida e Islas del Atlántico Sur.
Republica Argentina.

ADMINISTRACIÓN PROVINCIAL


EJECUCIÓN DE GASTOS POR OBJETO A NIVEL DE PARCIAL

Organismo: Dirección Provincial de Puertos Mes: 4 Año: 2018

TOTALES POR FINANCIAMIENTO

COD. GASTO	GASTOS	CRED ORIGINAL	AUMENTOS	DISMINUCIONES	CRED VIGENTE	COMPROMISO	DEVENGADO	MAND A PAGAR	PAGADO	NO EJECUTADO
10000	GASTOS EN PERSONAL	195.484.678,82	0,00	0,00	195.484.678,82	37.649.295,05	37.522.774,15	29.491.531,92	29.491.531,92	157.961.904,67
990000	001002001001 Recursos Propios	195.484.678,82	0,00	0,00	195.484.678,82	37.649.295,05	37.522.774,15	29.491.531,92	29.491.531,92	157.961.904,67
20000	BIENES DE CONSUMO	27.748.658,48	300.000,00	300.000,00	27.748.658,48	2.386.441,39	1.999.808,43	1.965.441,17	1.965.441,17	25.748.850,05
990000	001002001001 Recursos Propios	27.748.658,48	300.000,00	300.000,00	27.748.658,48	2.386.441,39	1.999.808,43	1.965.441,17	1.965.441,17	25.748.850,05
30000	SERVICIOS NO PERSONALES	75.693.713,36	200.000,00	200.000,00	75.693.713,36	29.549.905,63	12.496.763,90	12.388.909,08	12.388.909,08	63.196.949,46
990000	001002001001 Recursos Propios	75.693.713,36	200.000,00	200.000,00	75.693.713,36	29.549.905,63	12.496.763,90	12.388.909,08	12.388.909,08	63.196.949,46
40000	BIENES DE USO	68.740.341,96	200.000,00	200.000,00	68.740.341,96	1.063.321,36	833.481,32	825.881,32	825.881,32	67.906.860,64
990000	001002001001 Recursos Propios	68.740.341,96	200.000,00	200.000,00	68.740.341,96	1.063.321,36	833.481,32	825.881,32	825.881,32	67.906.860,64
50000	TRANSFERENCIAS	1.880.738,24	0,00	0,00	1.880.738,24	619.224,72	619.224,72	619.224,72	619.224,72	1.261.513,52
990000	001002001001 Recursos Propios	1.880.738,24	0,00	0,00	1.880.738,24	619.224,72	619.224,72	619.224,72	619.224,72	1.261.513,52
990000	TOTAL	369.548.130,86	700.000,00	700.000,00	369.548.130,86	71.267.188,15	53.472.052,52	45.290.988,21	45.290.988,21	316.076.078,34

CP. VIVIANA G. MANSILLA VARGAS
Jefa Dpto. Contable y Patrimonial
DIRECCIÓN PROVINCIAL DE PUERTOS



Provincia de Tierra del Fuego,
Antártida e Islas del Atlántico Sur.
República Argentina.

ADMINISTRACIÓN PROVINCIAL

EVOLUCIÓN DE LA DEUDA PÚBLICA

MES 4 DE 2018

UNIDAD ORGANIZATIVA: Dirección Provincial de Puertos

ETAPA: Ninguno

CÓDIGO	CONCEPTO	STOCK al Inicio Ejercicio	INCREMENTOS			DISMINUCIONES			STOCK a Fin de Mes
			PRESUPUEST	NO PRESUPUEST	TOTAL	PRESUPUEST	NO PRESUPUEST	TOTAL	
1000000000	GOBIERNO NACIONAL	0,00	0,00	0,00	0,00	0,00	0,00	0,00	0,00
2000000000	PRESTAMOS DEL SECTOR	0,00	0,00	0,00	0,00	0,00	0,00	0,00	0,00
3000000000	PRESTAMOS DEL SECTOR	0,00	0,00	0,00	0,00	0,00	0,00	0,00	0,00
4000000000	TÍTULOS PÚBLICOS	0,00	0,00	0,00	0,00	0,00	0,00	0,00	0,00
5000000000	OTROS PASIVOS	17.481.931,77	8.181.064,31	0,00	8.181.064,3	0,00	17.294.418,48	17.294.418,48	8.368.577,60
5010000000	DEUDA CONSOLIDADA	0,00	0,00	0,00	0,00	0,00	0,00	0,00	0,00
5010700000	D.P.P Disp. Pres. 210/1	0,00	0,00	0,00	0,00	0,00	0,00	0,00	0,00
5020000000	DEUDA FLOTANTE	17.481.931,77	8.181.064,31	0,00	8.181.064,3	0,00	17.294.418,48	17.294.418,48	8.368.577,60
5020100000	Personal	14.824.617,40	8.031.242,23	0,00	8.031.242,2	0,00	14.637.104,11	14.637.104,11	8.218.755,52
5020200000	Bienes de Consumo	114.139,22	34.367,26	0,00	34.367,26	0,00	114.139,22	114.139,22	34.367,26
5020300000	Servicios no Personales	775.151,25	107.854,82	0,00	107.854,82	0,00	775.151,25	775.151,25	107.854,82
5020400000	Bienes de Uso	1.768.023,90	7.600,00	0,00	7.600,00	0,00	1.768.023,90	1.768.023,90	7.600,00
5020401000	Construcciones	0,00	0,00	0,00	0,00	0,00	0,00	0,00	0,00
5020409000	Otros Bs de Uso	1.768.023,90	7.600,00	0,00	7.600,00	0,00	1.768.023,90	1.768.023,90	7.600,00
5030000000	OTRAS DEUDAS	0,00	0,00	0,00	0,00	0,00	0,00	0,00	0,00
8000000000	TOTAL	17.481.931,77	8.181.064,31	0,00	8.181.064,3	0,00	17.294.418,48	17.294.418,48	8.368.577,60

~~CP. VIVIANA G. MANSILLA VARGAS
Jefa Depto. Contable y Deuda Pública
DIRECCIÓN PROVINCIAL DE PUERTOS~~



Provincia de Tierra del Fuego,
Antártida e Islas del Atlántico Sur

PROVINCIA DE TIERRA DEL FUEGO

CUENTAS BANCARIAS

MES 4 DE 2018

PLANILLA EN ETAPA: Ninguno
UNIDAD ORGANIZATIVA: 221 Dirección Provincial de Puertos

N° Cuenta	Tipo de Cuenta	Moneda	Banco	Saldo Libro Banco	Saldo Extracto	Firmantes	Instrumento Legal	Fondo Tipo
143845	Cuenta Corriente	Peso	Bco. Tierra del Fuego	112.652,94	112.652,94	Lagraña/Collado/Arenas/Pierage	RESOL. DPP 115/17	Fondos Permanentes
143854	Cuenta Corriente	Peso	Bco. Tierra del Fuego	112.796.165,05	113.522.659,34	Lagraña/Collado/Pierag/Mans/Bleu	RESOL. DPP 115/17	Libre disponibilidad
144584	Cuenta Corriente	Peso	Bco. Tierra del Fuego	643.467,81	643.467,81	Lagraña/Collado/Pierag/Mans/A	RESOL. DPP 115/17	Libre disponibilidad
1710265/8	Cuenta Corriente	Peso	Bco. Tierra del Fuego	33.546.436,20	26.214.035,72	Lagraña/Collado/Pierag/Mans/Aren/Co	RESOL. DPP 115/17	Libre disponibilidad
1710446/3	Cuenta Corriente	Peso	Bco. Tierra del Fuego	14.112,73	41.515,03	Lagraña/Collado/Aren/Pierago	RESOL. DPP 115/17	Fondos Permanentes
1710477/7	Cuenta Corriente	Peso	Bco. Tierra del Fuego	11.993,36	107.781,19	Lagr/Dangel/AguilaW/Bleuer	RESOL. DPP 115/17	Fondos Permanentes
183279	Cuenta Corriente	Peso	Bco. Tierra del Fuego	136.065,82	136.065,82	Lagra/Coll/Cord/Aren/Pierag	RESOL. DPP 115/17	Recursos de Afectación
2-3-21-286295	Plazo Fijo	Peso	Bco. Tierra del Fuego	71.307.945,21	71.307.945,21	Lagr/Manci/Aguer/Lader/Muñoz	R. DPP 123/18-259/18-507/1	Recursos de Afectación
3710146/0	Cuenta Corriente	Peso	Bco. Tierra del Fuego	58.212,86	71.952,86	Lagr/Manci/Aguer/Lader/Muñoz	RESOL. DPP 115/17	Fondos Permanentes
371147/7	Cuenta Corriente	Peso	Bco. Tierra del Fuego	79.614,38	79.614,38	Lagr/Manci/Aguer/Lader/Muñoz	RESOL. DPP 115/17	Fondos Permanentes

TOTALES

Por Banco

Bco. Tierra del Fuego	Moneda	Saldo Libro Banco	Saldo Extracto
	Peso	218.706.666,36	212.237.690,30
	Dólar	0,00	0,00

Por Tipo de Cuenta

Cuenta Corriente	Moneda	Saldo Libro Banco	Saldo Extracto
	Peso	147.398.721,15	140.929.745,09
	Dólar	0,00	0,00
Plazo Fijo	Moneda	Saldo Libro Banco	Saldo Extracto
	Peso	71.307.945,21	71.307.945,21
	Dólar	0,00	0,00

Totales Generales

TOTALES GENERALES	Moneda	Saldo Libro Banco	Saldo Extracto
	Peso	218.706.666,36	212.237.690,30
	Dólar	0,00	0,00

CRISTINA MANSILLA VARGAS
Jefe de Oficina Contable y Patrimonial
DIRECCIÓN PROVINCIAL DE PUERTOS

Fecha de Impresión: 16/08/18 13:52:49

MANSILLA VARGAS, VIVIANA GRACIELA





Provincia de Tierra del Fuego,
Antártida e Islas del Atlántico Sur

PLANILLA EN ETAPA: Ninguno

UNIDAD ORGANIZATIVA: 221 Dirección Provincial de Puertos

PROVINCIA DE TIERRA DEL FUEGO


CUENTAS BANCARIAS

MES 4 DE 2018

OBSERVACIONES

Número: 1 Usuario: FFAVALE Fecha: 04/08/15 09:59

La cta cte 1710265/8 pertenece a F.U.C.O.


MANSILLA VARGAS
Jefa de Oficina Contable y Patrimonial
DIRECCION PROVINCIAL DE PUERTOS



Provincia de Tierra del Fuego,
Antártida e Islas del Atlántico Sur
República Argentina

PROVINCIA DE TIERRA DEL FUEGO

NOMINA DE PERSONAL

ORGANISMO: Dirección Provincial de Puertos
ETAPA: Ninguno
MES 4 DE 2018

En Pesos

COD	ESCALAFONES	APORTES PATRONALES (a)	REMUNERACIONES (b)	ADICIONALES (c)	SUB TOTAL (a+b+c)(d)	ASIGNACIONES FAMILIARES (e)	TOTAL (f=d+e)	APORTES PERSONALES (g)	SUELDO LÍQUIDO (f-a-g)
10	Autoridades Superiores	36.396,03	151.650,13	0,00	188.046,16	3.218,10	191.264,26	34.261,03	120.607,20
11	Otros - Escalafones Propios	2.261.148,80	4.079.503,15	5.271.581,34	11.612.233,29	288.599,65	11.900.832,94	2.764.842,42	6.874.841,7
12	SUBTOTAL I	2.297.544,83	4.231.153,28	5.271.581,34	11.800.279,45	291.817,75	12.092.097,20	2.799.103,45	6.995.448,9
17	SUBTOTAL (sin S.A.C.)	2.297.544,83	4.231.153,28	5.271.581,34	11.800.279,45	291.817,75	12.092.097,20	2.799.103,45	6.995.448,9
18	SAC - Autoridades Superiores	0,00	0,00	0,00	0,00	0,00	0,00	0,00	0,00
19	SAC - Resto	0,00	0,00	0,00	0,00	0,00	0,00	0,00	0,00
20	SUBTOTAL (incluido el SAC)	2.297.544,83	4.231.153,28	5.271.581,34	11.800.279,45	291.817,75	12.092.097,20	2.799.103,45	6.995.448,9
30	TOTAL	2.297.544,83	4.231.153,28	5.271.581,34	11.800.279,45	291.817,75	12.092.097,20	2.799.103,45	6.995.448,9

~~CP. VIVIANA G. MANSILLA VARGAS
Jefa Div. Contable y Patrimonial
DIRECCION PROVINCIAL DE PUERTOS~~

PROVINCIA DE TIERRA DEL FUEGO
ADMINISTRACION PROVINCIAL

COMPOSICION DEL GASTO POR FINALIDAD-FUNCION Y CARACTER ECONOMICO




Provincia de Tierra del Fuego, Antártida e Islas del Atlántico Sur
República Argentina

ORGANISMO: Dirección Provincial de Puertos
ETAPA: Pagado
MES 4 DE 2018
TRIMESTRE 2

En Pesos	CODIGO	CONCEPTO	TOTAL GENERAL (a)+(b)+(c)	GASTOS CORRIENTES										GASTOS DE CAPITAL						APLICACIONES FINANCIERAS		
				GASTOS EN PERSONAL		BIENES DE CONSUMO		SERVICIOS NO PERSONALES	RENTAS DE LA PROPIEDAD	PRESTAC. SEG. SOCIAL	TRANSFERENCIAS	OTROS	TOTAL (b)	CONSTRUCCIONES	BIENES EXISTENTES	MAQUINARIA Y EQUIPOS	OTROS	TRANSFERENCIAS	INVERSION FINANCIERA	TOTAL (c)	ACTIVOS FINANCIEROS	SERVICIOS DE LA DEUDA
				TOTAL (a)	GASTOS EN PERSONAL	BIENES DE CONSUMO	SERVICIOS NO PERSONALES															
	10000000	ADMINISTRACION GOBERNAMENTAL	0,00	0,00	0,00	0,00	0,00	0,00	0,00	0,00	0,00	0,00	0,00	0,00	0,00	0,00	0,00	0,00	0,00	0,00	0,00	
	20000000	SERVICIOS DE SEGURIDAD	0,00	0,00	0,00	0,00	0,00	0,00	0,00	0,00	0,00	0,00	0,00	0,00	0,00	0,00	0,00	0,00	0,00	0,00	0,00	
	30000000	SERVICIOS SOCIALES	0,00	0,00	0,00	0,00	0,00	0,00	0,00	0,00	0,00	0,00	0,00	0,00	0,00	0,00	0,00	0,00	0,00	0,00	0,00	
	40000000	SERVICIOS ECONOMICOS	44.465.106,89	28.491.531,82	1.965.441,17	12.398.800,06	0,00	0,00	0,00	0,00	825.881,32	420.850,64	0,00	0,00	0,00	0,00	0,00	0,00	0,00	0,00	0,00	
	403000000	Transporte	44.465.106,89	28.491.531,82	1.965.441,17	12.398.800,06	0,00	0,00	0,00	0,00	825.881,32	420.850,64	0,00	0,00	0,00	0,00	0,00	0,00	0,00	0,00	0,00	
	50000000	DEUDA PUBLICA	0,00	0,00	0,00	0,00	0,00	0,00	0,00	0,00	0,00	0,00	0,00	0,00	0,00	0,00	0,00	0,00	0,00	0,00	0,00	
	60000000	TOTAL	44.465.106,89	28.491.531,82	1.965.441,17	12.398.800,06	0,00	0,00	0,00	0,00	825.881,32	420.850,64	0,00	0,00	0,00	0,00	0,00	0,00	0,00	0,00	0,00	

CP VIVIANA G. MANSILLA VARGAS
Jefa Dip. Control y Patrimonial
DIRECCION PROVINCIAL DE PUERTOS





Provincia de Tierra del Fuego,
Antártida e Islas del Atlántico Sur.
República Argentina.



PLANTA OCUPADA DE PERSONAL

Organismo: 221 Dirección Provincial de Puertos

Valores Expresados en Pesos

Mes: 4

Año: 2018



CÓDIGO	DESCRIPCIÓN	SI LEY PRESUP. APROBADA		SI MODIFIC. PRESUP.		SI EJECUCIÓN PRESUPUESTARIA				COSTO SALARIAL		
		CARGOS APROBADOS	CRÉDITO APROBADO	AUMDISM	VIGENTE	CANTIDAD DE CARGOS		VACANTE	PERMANENTE	TEMPORARIA	PERMANENTE	TEMPORARIA
						PERMANENTE	TEMPORARIA					
10000000000	ENCUADRAMIENTO GENERAL	64	83.276.971,96	-3	61	47	0	47	0	14	13.788.868,63	0,00
10100000000	AUTORIDADES SUPERIORES	2	2.577.487,31	0	2	2	0	2	0	0	587.188,55	0,00
10104000000	Presidente	1	1.442.256,19	0	1	1	0	1	0	0	319.705,19	0,00
10105000000	Vicepresidente	1	1.135.241,12	0	1	1	0	1	0	0	267.481,36	0,00
10200000000	PERSONAL DE GABINETE	4	2.288.382,20	0	4	2	0	2	0	2	490.460,81	0,00
10212000000	Coordinador	4	2.288.382,20	0	4	2	0	2	0	2	490.460,81	0,00
10300000000	PERSONAL DIRECTIVO	15	24.716.273,76	0	15	12	0	12	0	3	4.144.438,14	0,00
10301000000	Director General	2	3.446.653,18	0	2	2	0	2	0	0	762.195,62	0,00
10304000000	Director	13	21.269.620,58	0	13	10	0	10	0	3	3.382.242,52	0,00
10400000000	PERSONAL SUPERIOR	43	53.694.818,69	-3	40	31	0	31	0	9	8.576.783,13	0,00
10401000000	Jefe de Departamento	25	31.441.604,48	-3	22	16	0	16	0	6	4.585.084,27	0,00
10402000000	Jefe de División	10	12.237.625,85	0	10	7	0	7	0	3	1.845.946,95	0,00
10403000000	Jefe de Grupo	8	10.015.589,36	0	8	8	0	8	0	0	2.145.751,91	0,00
10500000000	PERSONAL ADMINISTRATIVO Y TECNICO	0	0,00	0	0	0	0	0	0	0	0,00	0,00
10600000000	PERSONAL DE OBRAS, MAESTRANZA Y SERVICIOS	0	0,00	0	0	0	0	0	0	0	0,00	0,00
20000000000	ENCUADRAMIENTO PARTICULAR	97	112.207.706,88	1	98	95	0	95	0	3	23.543.656,79	0,00
20500000000	DIRECCION PROVINCIAL DE PUERTOS	97	112.207.706,88	1	98	95	0	95	0	3	23.543.656,79	0,00
20501000000	A1 - ADMINISTRATIVO, CONTABLE, AUDITORIA Y LEGAL	14	16.391.987,04	3	16	16	0	16	0	1	4.338.180,99	0,00
20501010000	Categoría 07	1	1.394.570,36	0	1	1	0	1	0	0	308.131,99	0,00
20501030000	Categoría 05	8	8.687.645,10	-8	0	0	0	0	0	0	0,00	0,00
20501040000	Categoría 04	2	2.888.333,13	9	11	11	0	11	0	0	2.818.877,81	0,00
20501050000	Categoría 03	1	1.281.483,75	1	2	1	0	1	0	1	414.029,05	0,00
20501060000	Categoría 02	0	0,00	1	1	1	0	1	0	0	212.408,99	0,00
20501070000	Categoría 01	2	2.129.954,70	0	2	2	0	2	0	0	484.733,15	0,00
20502000000	A2 - OPERATIVO Y DE FISCALIZACION	20	23.377.054,44	0	20	19	0	19	0	1	4.866.116,74	0,00
20502010000	Categoría 07	2	2.907.129,29	0	2	2	0	2	0	0	612.406,62	0,00
20502020000	Categoría 06	3	3.625.535,23	-3	0	0	0	0	0	0	0,00	0,00
20502030000	Categoría 05	12	12.245.491,55	-9	3	3	0	3	0	0	864.836,15	0,00
20502040000	Categoría 04	3	4.588.898,37	9	12	11	0	11	0	1	2.580.644,10	0,00
20502050000	Categoría 03	0	0,00	3	3	3	0	3	0	0	788.229,87	0,00
20503000000	A3 - PROTECCION INST PORT. Y SEG. E HIG. LABORAL	36	43.115.589,09	-2	34	34	0	34	0	0	8.304.148,29	0,00
20503010000	Categoría 07	0	0,00	0	0	0	0	0	0	0	0,00	0,00
20503030000	Categoría 05	21	21.619.767,87	-21	0	0	0	0	0	0	0,00	0,00
20503040000	Categoría 04	7	13.789.426,96	12	19	19	0	19	0	0	4.728.447,73	0,00
20503050000	Categoría 03	3	3.341.654,70	4	7	7	0	7	0	0	1.907.441,80	0,00
20503060000	Categoría 02	5	4.354.739,56	-2	3	3	0	3	0	0	696.269,96	0,00
20503070000	Categoría 01	0	0,00	5	5	5	0	5	0	0	971.967,00	0,00
20504000000	A4 - MANTENIMIENTO DE INSTALACIONES PORTUARIAS	6	6.580.815,88	0	6	6	0	6	0	0	1.387.126,87	0,00
20504030000	Categoría 05	4	4.229.338,05	-4	0	0	0	0	0	0	0,00	0,00
20504040000	Categoría 04	2	2.331.477,83	2	4	4	0	4	0	0	940.994,01	0,00
20504050000	Categoría 03	0	0,00	2	2	2	0	2	0	0	446.132,86	0,00
20505000000	A5 - PROVISION DE SERVICIOS PORTUARIOS	14	14.784.136,47	0	14	14	0	14	0	0	3.026.554,29	0,00
20505030000	Categoría 05	10	10.027.423,92	-10	0	0	0	0	0	0	0,00	0,00
20505040000	Categoría 04	3	3.773.259,76	7	10	10	0	10	0	0	2.187.340,86	0,00
20505050000	Categoría 03	1	963.452,79	2	3	3	0	3	0	0	643.773,19	0,00
20505070000	Categoría 01	0	0,00	1	1	1	0	1	0	0	195.440,24	0,00
20506000000	A6 - TECNICO PROFESIONAL DE ESTUDIOS, PROYECTOS, ETC	7	7.998.123,94	0	7	6	0	6	0	1	1.621.431,81	0,00
20506010000	Categoría 07	2	2.871.723,98	0	2	2	0	2	0	0	631.995,86	0,00
20506030000	Categoría 05	2	2.136.796,15	-2	0	0	0	0	0	0	0,00	0,00

CP. VIVIANA G. MANSILLA VARGAS
Jefe de División de Contable y Personal
DIRECCION PROVINCIAL DE PUERTOS



Provincia de Tierra del Fuego,
Antártida e Islas del Atlántico Sur.
República Argentina.

PLANTA OCUPADA DE PERSONAL

Organismo: 221 Dirección Provincial de Puertos

Valores Expresados en Pesos

Mes: 4

Año: 2018

CÓDIGO	DESCRIPCIÓN	S/ LEY PRESUP. APROBADA		S/ MODIFIC. PRESUP.		S/ EJECUCIÓN PRESUPUESTARIA				COSTO SALARIAL	
		CARGOS APROBADOS	CRÉDITO APROBADO	ALUMIDISM	VIGENTE	CANTIDAD DE CARGOS		CANTIDAD OCUPADA		PERMANENTE	TEMPORARIA
						PERMANENTE	TEMPORARIA	PERMANENTE	TEMPORARIA		
20506040000	Categoría 04	2	2.550.672,68	0	2	2	0	2	0	498.243,45	0,00
20506050000	Categoría 03	0	0,00	2	2	1	0	1	1	327.483,36	0,00
20506070000	Categoría 01	1	438.731,13	0	1	1	0	1	0	163.708,94	0,00
20600000000	ESCALAFON PROFESIONAL UNIVERSITARIO	0	0,00	0	0	0	0	0	0	0,00	0,00
30000000000	TOTAL	161	195.484.678,82	-2	159	142	0	142	17	37.342.425,42	0,00
40000000000	PERSONAL ADSCRIPTO AL ORGANISMO/ENTE	0	0,00	2	2	0	2	2	0	0,00	180.348,73


MANSILLA VARGAS
 Mansilla Vargas
 Jefa División de Personal y Patrimonio
 DIRECCIÓN PROVINCIAL DE PUERTOS



Provincia de Tierra del Fuego,
Antártida e Islas del Atlántico Sur
República Argentina

PROVINCIA DE TIERRA DEL FUEGO

ADMINISTRACION PROVINCIAL
ESTADO DE MOVIMIENTO DEL TESORO



MES 4 DE 2018

UNIDAD ORGANIZATIVA: Dirección Provincial de Puertos

En Pesos

CÓDIGO	CONCEPTO	IMPORTE
1000000000	SALDOS INICIALES	165.484.796,08
1010000000	Fondos Propios	165.364.981,19
1010100000	Caja	0,00
1010200000	Bancos	165.364.981,19
10102010000	Cuentas a la Vista	165.364.981,19
10102020000	Plazos Fijos	0,00
1020000000	Fondos de Terceros	119.814,89
1020100000	Garantías	80.367,66
1020200000	Fondos de Reparación	39.447,23
10203000000	Descuentos Judiciales	0,00
10204000000	Retenciones Impositivas	0,00
10205000000	Otros	0,00
2000000000	INGRESOS	116.158.456,37
2010000000	Fondos Propios	116.716.009,48
2010100000	Tributarios	0,00
20101010000	de Origen Nacional	0,00
20101020000	de Origen Provincial	0,00
20102000000	No Tributarios	35.136,00
20103000000	Contribuciones Seguridad Social	0,00
20104000000	Venta de Bs y Servicios	115.372.928,27
20105000000	Contribuciones Figurativas	0,00
20106000000	Amortización de Títulos Públicos	0,00
20107000000	Recupero de Prestamos	0,00
20108000000	Otros	1.307.945,21
20109000000	Diferencia de Cambio Positiva (Mon. Extranjera)	0,00
20200000000	Fondos de Terceros	66.605,66
20300000000	Pendientes de Conciliación	-624.158,77
30000000000	EGRESOS	62.936.586,09
30100000000	Gastos en Personal	44.128.636,03
30101000000	Remuneraciones	26.107.213,97
30102000000	Aportes y Cont. a la Seg. Social	18.021.422,06
30200000000	Bienes y Servicios	15.243.640,72
30300000000	Bienes de Uso	2.593.905,22
30400000000	Transferencias	619.224,72
30401000000	Convenios con Municipios	0,00
30402000000	Otros	619.224,72
30500000000	Gastos Figurativos	0,00
30600000000	Otros Egresos	0,00
30700000000	Fondos de Terceros	18.500,00
30800000000	Diferidos Presupuestariamente	332.679,40
30801000000	Fondos Permanentes	332.679,40
30801010000	con afectación específica	332.679,40
30801020000	de libre disponibilidad	0,00
30802000000	Anticipos con cargos a rendir	0,00
30900000000	Diferencia de Cambio Negativa (Mon.Extranjera)	0,00
40000000000	SALDOS FINALES	218.706.666,36
40100000000	Fondos Propios	218.538.745,81

CP. VIVIANA G. MANSILLA VARGAS
Jefa de Dep. Contable y Patrimonial
DIRECCION PROVINCIAL DE PUERTOS



Provincia de Tierra del Fuego,
Antártida e Islas del Atlántico Sur
República Argentina

PROVINCIA DE TIERRA DEL FUEGO

ADMINISTRACION PROVINCIAL
ESTADO DE MOVIMIENTO DEL TESORO

MES 4 DE 2018

UNIDAD ORGANIZATIVA: Dirección Provincial de Puertos

En Pesos

CÓDIGO	CONCEPTO	IMPORTE
40101000000	Caja	0,00
40102000000	Bancos	218.538.745,81
40102010000	Cuentas a la Vista	147.230.800,60
40102020000	Plazos Fijos	71.307.945,21
40200000000	Fondos de Terceros	167.920,55
40201000000	Garantías	107.425,79
40202000000	Fondos de Reparación	60.494,76
40203000000	Descuentos Judiciales	0,00
40204000000	Retenciones Impositivas	0,00
40205000000	Otros	0,00
40300000000	Pendiente/Sin determinar	0,00
50000000000	DIFERENCIAS	0,00

OBSERVACIONES

Número: 2 Usuario: VMANSILLA Fecha: 05/05/15 12:49

Fondo Permanente: refleja el importe pendiente de rendición

COPIA DE
DIRECCION PROVINCIAL DE PUERTOS



Provincia de Tierra del Fuego,
Antártida e Islas del Atlántico Sur
República Argentina

PROVINCIA DE TIERRA DEL FUEGO

ADMINISTRACION PROVINCIAL
SITUACION DEL TESORO



MES 4 DE 2018

UNIDAD ORGANIZATIVA: Dirección Provincial de Puertos

En Pesos

CÓDIGO	CONCEPTO	IMPORTE
1000000000	VALORES ACTIVOS	280.436.482,59
1020000000	Bancos	147.398.721,15
1020100000	Libre Disponibilidad	146.986.069,06
1020200000	Afectación Específica	412.652,09
1030000000	Inversiones Financieras	71.307.945,21
1030200000	Plazos Fijos	71.307.945,21
1040000000	Créditos	61.729.816,23
1040100000	Tesorería General de la Provincia	0,00
1040500000	Deudores por Vta Bs. y Serv.	61.729.816,23
1040700000	Otros Créditos	0,00
10407010000	Al Sector Público	0,00
10407010100	Administración Central	0,00
2000000000	VALORES PASIVOS	8.536.498,15
2010000000	Personal	8.218.755,52
2010100000	Remuneraciones a Pagar	4.477.981,77
2010200000	Aportes y Cont. para Previsión Social	2.804.156,56
2010300000	Aportes y Cont. para Obra Social	936.617,19
2020000000	Proveedores	149.822,08
2030000000	Contratistas	0,00
2040000000	Beneficiarios de la Seg. Social	0,00
2070000000	Instituto Prov. Seguridad Social	0,00
2070100000	Sistema Previsional	0,00
2110000000	Fondos de Terceros y Garantías	167.920,55
3000000000	DIFERENCIA (1-2)	271.899.984,44

(Handwritten signature)
GRACIELA MANSILLA VARGAS
Jefa Dpto. Contable y Patrimonial
DIRECCION PROVINCIAL DE PUERTOS



Provincia de Tierra del Fuego,
Antártida e Islas del Atlántico Sur
República Argentina

PROVINCIA DE TIERRA DEL FUEGO
ADMINISTRACION PROVINCIAL


ORGANISMO: 221 Dirección Provincial de Puertos
ETAPA: Devengado
MES 4 DE 2018

STOCK DE DEUDA, USO DEL CRÉDITO Y SERVICIOS DE DEUDA

En Pesos

CÓDIGO	PRESTAMISTA (*)	MONEDA (\$ o U\$S)	STOCK	DATOS DEL PERIODO		MONTO ORIGINAL	GARANTÍA	FECHA OPERACIÓN	TASA ANUAL	PLAZO
				AMORTIZACIÓN	INTERESES					
1000000000	GOBIERNO NACIONAL	Peso	0,00	0,00	0,00	0,00		/ /	0,00	
2000000000	ENTIDADES BANCARIAS Y FINANCIERAS	Peso	0,00	0,00	0,00	0,00		/ /	0,00	
3000000000	PRESTAMOS DIRECTOS CON ORG. INTERNACIONALE	Peso	0,00	0,00	0,00	0,00		/ /	0,00	
4000000000	DEUDA CONSOLIDADA	Peso	0,00	0,00	0,00	0,00		/ /	0,00	
5000000000	TITULOS PUBLICOS PROVINCIALES	Peso	0,00	0,00	0,00	0,00		/ /	0,00	
7000000000	OTROS	Peso	0,00	0,00	0,00	0,00		/ /	0,00	
8000000000	TOTAL DEUDA PROVINCIAL	Peso	0,00	0,00	0,00	0,00		/ /	0,00	
9000000000	DEUDA FLOTANTE	Peso	8.368.577,60	0,00	0,00	0,00		/ /	0,00	
9010000000	Personal	Peso	8.218.755,52	0,00	0,00	0,00		/ /	0,00	
9020000000	Proveedores	Peso	149.822,08	0,00	0,00	0,00		/ /	0,00	

SECRETARÍA DE ECONOMÍA Y PATRIMONIO
PROVINCIA DE TIERRA DEL FUEGO





Provincia de Tierra del Fuego,
Antártida e Islas del Atlántico Sur
República Argentina

PROVINCIA DE TIERRA DEL FUEGO
ADMINISTRACION PROVINCIAL

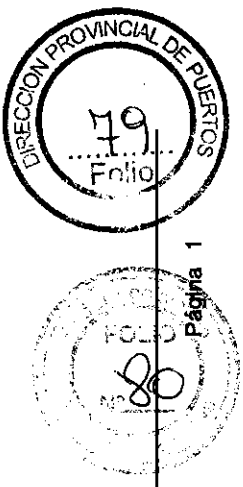
ORGANISMO: 221 Dirección Provincial de Puertos
ETAPA: Pagado
MES 4 DE 2018

STOCK DE DEUDA, USO DEL CRÉDITO Y SERVICIOS DE DEUDA

En Pesos

CÓDIGO	PRESTAMISTA (*)	MONEDA (\$ o US\$)	STOCK	DATOS DEL PERIODO		MONTO ORIGINAL	GARANTÍA	FECHA OPERACIÓN	TASA ANUAL	PLAZO
				AMORTIZACIÓN	INTERESES					
1000000000	GOBIERNO NACIONAL	Peso	0,00	0,00	0,00	0,00		/ /	0,00	
2000000000	ENTIDADES BANCARIAS Y FINANCIERAS	Peso	0,00	0,00	0,00	0,00		/ /	0,00	
3000000000	PRESTAMOS DIRECTOS CON ORG. INTERNACIONALE	Peso	0,00	0,00	0,00	0,00		/ /	0,00	
4000000000	DEUDA CONSOLIDADA	Peso	0,00	0,00	0,00	0,00		/ /	0,00	
5000000000	TITULOS PUBLICOS PROVINCIALES	Peso	0,00	0,00	0,00	0,00		/ /	0,00	
7000000000	OTROS	Peso	0,00	0,00	0,00	0,00		/ /	0,00	
8000000000	TOTAL DEUDA PROVINCIAL	Peso	0,00	0,00	0,00	0,00		/ /	0,00	
9000000000	DEUDA FLOTANTE	Peso	8.368.577,60	0,00	0,00	0,00		/ /	0,00	
9010000000	Personal	Peso	8.218.755,52	0,00	0,00	0,00		/ /	0,00	
9020000000	Proveedores	Peso	149.822,08	0,00	0,00	0,00		/ /	0,00	

[Signature]
MANSILLA VARGAS, VIVIANA GRACIELA
Dir. Contable y Patrimonial
CUERPO PROVINCIAL DE PUERTOS





PROVINCIA DE TIERRA DEL FUEGO

ADMINISTRACIÓN PROVINCIAL

Provincia de Tierra del Fuego, Antártida e Islas del Atlántico Sur. República Argentina. Organismo: Dirección Provincial de Puertos Mes: 4 Año: 2018

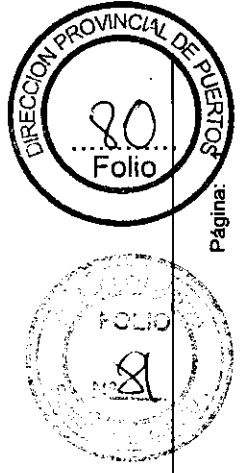
CARACTERÍSTICAS DE LOS AVALES Y/O GARANTÍAS OTORGADOS

BENEFICIARIOS	MARCO LEGAL	PROYECTO	PROGRAMA	MONTO DEL CONTRATO	MONEDA	GARANTÍA DE CONTRAPARTE	SALDO ADEUDADO	CONDICIONES FINANCIERAS			CANTIDAD DE CUOTAS	PERIODICIDAD
								PLAZO	GRACIA	TASA		
Detallar (informar al				0,00	Peso	0,00	0,00			0,00	0	
Detallar (informar al				0,00	Peso	0,00	0,00			0,00	0	
Detallar (informar al				0,00	Peso	0,00	0,00			0,00	0	
Detallar (informar al				0,00	Peso	0,00	0,00			0,00	0	
Detallar (informar al				0,00	Peso	0,00	0,00			0,00	0	
Detallar (informar al				0,00	Peso	0,00	0,00			0,00	0	
Detallar (informar al				0,00	Peso	0,00	0,00			0,00	0	
Detallar (informar al				0,00	Peso	0,00	0,00			0,00	0	
Detallar (informar al				0,00	Peso	0,00	0,00			0,00	0	
Detallar (informar al				0,00	Peso	0,00	0,00			0,00	0	

OBSERVACIONES

Número: 1 Usuario: VMANSILLA Fecha: 14/04/15 08:45 En el presente periodo la Dirección Provincial de Puertos no ha entregado ni recepcionado importes en conceptos de Avalés ni Garantías.

CR VIVIANA MANSILLA VARGAS Jefa de Contables y Patrimonial DIRECCION PROVINCIAL DE PUERTOS





Provincia de Tierra del Fuego,
Antártida e Islas del Atlántico Sur

PROVINCIA DE TIERRA DEL FUEGO

AVANCE FISICO Y FINANCIERO DE OBRAS EN EJECUCION

MES 4 DE 2018

PLANILLA EN ETAPA: Ninguno

UNIDAD ORGANIZATIVA: 221 Dirección Provincial de Puertos

Código	Fuente Financiamiento - Denominación de la Obra	Código Obra	Código BAPIN	Fecha Inicio	Fecha Fin	Clase	Avance Físico (%)	Ubicación Geográfica	Costo Total	Ejecución Acumulada	Estimación a Cierre de Ejercicio
100000000	Fuentes Internas						0,00		0,00	0,00	0,00
102000000	Recursos Propios						0,00		0,00	0,00	0,00
102001300	Puertos						0,00		0,00	0,00	0,00
102001301	01 - REPAVIMENTACIÓN ACCESO AL PUERTO	RESOLUCIÓN DPP 84/18		28/01/18	21/03/18	CONSTRUCCIÓN	100,00	USHUAIA	142.846,00	142.846,00	0,00
102001302	02 - MUELLE CATAMARANES	RESOLUC. DPP 1503/17		08/03/18		REPARACIÓN	70,00	USHUAIA	398.841,31	278.304,64	120.536,67
103000000	Recursos con Afectación Específica						0,00		0,00	0,00	0,00
104000000	Transferencias Internas						0,00		0,00	0,00	0,00
200000000	Fuente Externas						0,00		0,00	0,00	0,00
TOTALES:									541.467,31	420.950,64	120.536,67

CRISTINA G. MANSILLA VARGAS
Jefe de Oficina Contable y Patrimonial
DIRECCIÓN PROVINCIAL DE PUERTOS





Provincia de Tierra del Fuego,
Antártida e Islas del Atlántico Sur
República Argentina

PROVINCIA DE TIERRA DEL FUEGO

ESQUEMA AHORRO - INVERSION - FINANCIAMIENTO



ORGANISMO: Dirección Provincial de Puertos
ETAPA: Crédito Vigente
MES 5 DE 2018
TRIMESTRE 2

En Pesos

COD	CONCEPTO	IMPORTE
10000000	I. INGRESOS CORRIENTES	300.807.789,90
10100000	TRIBUTARIOS	0,00
10200000	NO TRIBUTARIOS	0,00
10300000	VENTA DE BS. Y SERV. DE LA ADMIN. PUBLICA/ ING. OPERACION	300.807.789,90
10307000	Servicios Portuarios	300.807.789,90
10400000	RENTAS DE LA PROPIEDAD	0,00
10500000	TRANSFERENCIAS CORRIENTES	0,00
20000000	II. GASTOS CORRIENTES	300.807.788,56
20100000	GASTOS DE CONSUMO	298.927.050,32
20101000	Personal	195.484.678,48
20102000	Bienes de Consumo	27.748.658,48
20103000	Servicios	75.693.713,36
20200000	RENTAS DE LA PROPIEDAD	0,00
20201000	Intereses y Gastos de la Deuda	0,00
20300000	PRESTACIONES DE LA SEGURIDAD SOCIAL	0,00
20400000	TRANSFERENCIAS CORRIENTES	1.880.738,24
20401000	Al Sector Privado	1.880.738,24
204010300	Jubilaciones y Pensiones	1.880.738,24
30000000	III. RESULTADO ECONOMICO (I-II)	1,34
40000000	IV. INGRESOS DE CAPITAL	0,00
40200000	TRANSFERENCIAS DE CAPITAL	0,00
40202000	del Sector Público Nacional	0,00
402020100	de la Adm. Central Nacional	0,00
402020116	Transferencias del Min. del Interior	0,00
402020119	Trans Ministerio de Turismo	0,00
50000000	V. GASTOS DE CAPITAL	68.740.341,96
50100000	INVERSION REAL DIRECTA	68.740.341,96
50101000	Maquinaria y Equipo	29.948.136,00
50102000	Construcciones	36.679.043,16
501020100	Con Rentas Generales	36.679.043,16
501020200	Con Recursos Afectados	0,00
50104000	Otros	2.113.162,80
50200000	TRANSFERENCIAS DE CAPITAL	0,00
50300000	INVERSION FINANCIERA	0,00
60000000	VI. INGRESOS TOTALES (I+IV)	300.807.789,90
70000000	VII. GASTOS TOTALES (II+V)	369.548.130,52
80000000	VIII. GASTOS PRIMARIOS (VII-Rentas de la Propiedad)	369.548.130,52
90000000	IX. RESULTADO FINANCIERO PREVIO A EROG. FIGUR.(VI-VII)	-68.740.340,62
110000000	XI. GASTOS FIGURATIVOS	0,00
120000000	XII. RESULTADO PRIMARIO (VI-VIII)	-68.740.340,62
130000000	XIII. RESULTADO FINANCIERO (IX+X-XI)	-68.740.340,62
140000000	XIV. FUENTES FINANCIERAS	68.740.340,96
140100000	DISMINUCION DE LA INVERSION FINANCIERA	68.740.340,96
1401010000	Disminución de Disponibilidades	53.717.271,84



Provincia de Tierra del Fuego,
Antártida e Islas del Atlántico Sur
República Argentina

PROVINCIA DE TIERRA DEL FUEGO

ESQUEMA AHORRO - INVERSION - FINANCIAMIENTO

ORGANISMO: Dirección Provincial de Puertos
ETAPA: Crédito Vigente
MES 5 DE 2018
TRIMESTRE 2

En Pesos

COD	CONCEPTO	IMPORTE
1401040000	Disminución de Otros Activos Financieros	15.023.069,12
1402000000	ENDEUDAMIENTO PUBLICO E INCREMENTO DE OTROS PASIVOS	0,00
1500000000	XV. APLICACIONES FINANCIERAS	0,00
1501000000	INVERSION FINANCIERA	0,00
1502000000	AMORTIZACION DE DEUDA Y DISMINUCION DE OTROS PASIVOS	0,00
1600000000	OTROS CONCEPTOS NO INFORMADOS	0,34

OBSERVACIONES

Número: 1 Usuario: ABLEUER Fecha: 05/05/15 13:36

En la partida 501020200 "Construcciones-Con Recursos Afectados" corresponde a obras presupuestadas y a ejecutar por parte de Nación (S/Ley de Presupuesto).

VIVIANA G. MANSILLA VARGAS
C.E. Contable y Patrimonial
DIRECCION PROVINCIAL DE PUERTOS



Provincia de Tierra del Fuego,
Antártida e Islas del Atlántico Sur
República Argentina

PROVINCIA DE TIERRA DEL FUEGO

ESQUEMA AHORRO - INVERSION - FINANCIAMIENTO



ORGANISMO: Dirección Provincial de Puertos
ETAPA: Devengado
MES 5 DE 2018
TRIMESTRE 2

En Pesos

COD	CONCEPTO	IMPORTE
10000000	I. INGRESOS CORRIENTES	126.361.469,89
10100000	TRIBUTARIOS	0,00
10101000	De Origen Provincial	0,00
10101010	Ingresos Brutos	0,00
10102000	De Origen Nacional	0,00
10102190	Otros	0,00
10103000	Afectados a Obras Públicas	0,00
10104000	CONTRIBUCIONES A LA SEGURIDAD SOCIAL	0,00
10200000	NO TRIBUTARIOS	35.136,00
10201000	Recursos No Tributarios	0,00
10201010	Tasas Retributivas de Servicios	0,00
10201250	Regalías Hidrocarburíferas	0,00
10202000	Otros No Tributarios	35.136,00
10300000	VENTA DE BS. Y SERV. DE LA ADMIN. PUBLICA/ ING. OPERACION	123.686.004,61
10307000	Servicios Portuarios	123.686.004,61
10400000	RENTAS DE LA PROPIEDAD	2.640.329,28
10403000	Intereses por Depósito	2.640.329,28
10500000	TRANSFERENCIAS CORRIENTES	0,00
10502000	del Sector Público Nacional	0,00
10503000	del Sector Público Provincial y Municipal	0,00
20000000	II. GASTOS CORRIENTES	67.851.317,92
20100000	GASTOS DE CONSUMO	67.077.287,02
20101000	Personal	49.615.251,71
20102000	Bienes de Consumo	2.722.587,25
20103000	Servicios	14.739.448,06
20200000	RENTAS DE LA PROPIEDAD	0,00
20300000	PRESTACIONES DE LA SEGURIDAD SOCIAL	0,00
20400000	TRANSFERENCIAS CORRIENTES	774.030,90
20401000	Al Sector Privado	774.030,90
20401030	Jubilaciones y Pensiones	774.030,90
20402000	Al Sector Público	0,00
20402010	Municipios	0,00
30000000	III. RESULTADO ECONOMICO (I-II)	58.510.151,97
40000000	IV. INGRESOS DE CAPITAL	0,00
40100000	RECURSOS PROPIOS DE CAPITAL	0,00
40200000	TRANSFERENCIAS DE CAPITAL	0,00
40202000	del Sector Público Nacional	0,00
40202010	de la Adm. Central Nacional	0,00
40204000	del Sector Externo	0,00
40300000	DISMINUCIÓN DE LA INVERSION FINANCIERA	0,00
40302000	Recupero de Prestamos de Corto Plazo	0,00
40303000	Recupero de Prestamos de Largo Plazo	0,00
40303010	del Sector Privado	0,00
40303020	del Sector Publico Nacional	0,00



PROVINCIA DE TIERRA DEL FUEGO


ESQUEMA AHORRO - INVERSION - FINANCIAMIENTO

Provincia de Tierra del Fuego,
Antártida e Islas del Atlántico Sur
República Argentina

ORGANISMO: Dirección Provincial de Puertos
ETAPA: Devengado
MES 5 DE 2018
TRIMESTRE 2

En Pesos

COD	CONCEPTO	IMPORTE
403030400	del Sector Publico Municipal	0,00
500000000	V. GASTOS DE CAPITAL	1.174.956,33
501000000	INVERSION REAL DIRECTA	1.174.956,33
501010000	Maquinaria y Equipo	445.984,36
501020000	Construcciones	713.171,97
501020100	Con Rentas Generales	713.171,97
501040000	Otros	15.800,00
502000000	TRANSFERENCIAS DE CAPITAL	0,00
502010000	Al Sector Privado	0,00
502010200	a Empresas	0,00
502020000	Al Sector Público	0,00
502020100	Municipios	0,00
503000000	INVERSION FINANCIERA	0,00
600000000	VI. INGRESOS TOTALES (I+IV)	126.361.469,89
700000000	VII. GASTOS TOTALES (II+V)	69.026.274,25
800000000	VIII. GASTOS PRIMARIOS (VII-Rentas de la Propiedad)	69.026.274,25
900000000	IX. RESULTADO FINANCIERO PREVIO A EROG. FIGUR.(VI-VII)	57.335.195,64
1000000000	X. CONTRIBUCIONES FIGURATIVAS	0,00
1100000000	XI. GASTOS FIGURATIVOS	0,00
1101000000	Gastos Figurativos de la Adm. Prov. p/ transacciones corrientes	0,00
1102000000	Gastos Figurativos de la Adm. Prov.p/ transacciones de capital	0,00
1200000000	XII. RESULTADO PRIMARIO (VI-VIII)	57.335.195,64
1300000000	XIII. RESULTADO FINANCIERO (IX+X-XI)	57.335.195,64
1400000000	XIV. FUENTES FINANCIERAS	10.547.817,07
1401000000	DISMINUCION DE LA INVERSION FINANCIERA	10.475.184,58
1401040000	Disminución de Otros Activos Financieros	10.475.184,58
1402000000	ENDEUDAMIENTO PUBLICO E INCREMENTO DE OTROS PASIVOS	72.632,49
1402040000	Incremento de la Deuda Flotante	0,00
1402050000	Incremento de Otros Pasivos / Inc. del Patrimonio	72.632,49
1409000000	PENDIENTES DE CONCILIACIÓN	0,00
1500000000	XV. APLICACIONES FINANCIERAS	67.883.012,71
1501000000	INVERSION FINANCIERA	50.518.681,41
1501010000	Incremento de Disponibilidades	50.269.344,08
1501050000	Incremento de Otros Activos Financieros	249.337,33
1502000000	AMORTIZACION DE DEUDA Y DISMINUCION DE OTROS PASIVOS	17.312.918,48
1502040000	Disminucion de la Deuda Flotante	17.294.418,48
1502050000	Disminución de Otros Pasivos	18.500,00
1503000000	GASTOS FIGURATIVOS PARA APLICACIONES FINANCIERAS	0,00
1509000000	PENDIENTES DE CONCILIACION	51.412,82
1600000000	OTROS CONCEPTOS NO INFORMADOS	0,00



Provincia de Tierra del Fuego,
Antártida e Islas del Atlántico Sur
República Argentina

PROVINCIA DE TIERRA DEL FUEGO

ESQUEMA AHORRO - INVERSION - FINANCIAMIENTO



ORGANISMO: Dirección Provincial de Puertos
ETAPA: Pagado de Ejercicios Anteriores
MES 5 DE 2018
TRIMESTRE 2

En Pesos

COD	CONCEPTO	IMPORTE
100000000	I. INGRESOS CORRIENTES	0,00
200000000	II. GASTOS CORRIENTES	15.526.394,58
201000000	GASTOS DE CONSUMO	15.526.394,58
201010000	Personal	14.637.104,11
201020000	Bienes de Consumo	114.139,22
201030000	Servicios	775.151,25
202000000	RENTAS DE LA PROPIEDAD	0,00
203000000	PRESTACIONES DE LA SEGURIDAD SOCIAL	0,00
204000000	TRANSFERENCIAS CORRIENTES	0,00
300000000	III. RESULTADO ECONOMICO (I-II)	-15.526.394,58
400000000	IV. INGRESOS DE CAPITAL	0,00
500000000	V. GASTOS DE CAPITAL	1.768.023,90
501000000	INVERSION REAL DIRECTA	1.768.023,90
501010000	Maquinaria y Equipo	1.768.023,90
501020000	Construcciones	0,00
501020100	Con Rentas Generales	0,00
502000000	TRANSFERENCIAS DE CAPITAL	0,00
503000000	INVERSION FINANCIERA	0,00
600000000	VI. INGRESOS TOTALES (I+IV)	0,00
700000000	VII. GASTOS TOTALES (II+V)	17.294.418,48
800000000	VIII. GASTOS PRIMARIOS (VII-Rentas de la Propiedad)	17.294.418,48
900000000	IX. RESULTADO FINANCIERO PREVIO A EROG. FIGUR.(VI-VII)	-17.294.418,48
1000000000	X. CONTRIBUCIONES FIGURATIVAS	0,00
1100000000	XI. GASTOS FIGURATIVOS	0,00
1200000000	XII. RESULTADO PRIMARIO (VI-VIII)	-17.294.418,48
1300000000	XIII. RESULTADO FINANCIERO (IX+X-XI)	-17.294.418,48
1400000000	XIV. FUENTES FINANCIERAS	0,00
1500000000	XV. APLICACIONES FINANCIERAS	0,00
1600000000	OTROS CONCEPTOS NO INFORMADOS	-17.294.418,48

CP. VIVIANA G. MANSILLA VARGAS
Jefa Dep. Contable y Patrimonial
DIRECCION PROVINCIAL DE PUERTOS



Provincia de Tierra del Fuego,
Antártida e Islas del Atlántico Sur
República Argentina

PROVINCIA DE TIERRA DEL FUEGO

ESQUEMA AHORRO - INVERSION - FINANCIAMIENTO



ORGANISMO: Dirección Provincial de Puertos
ETAPA: Pagado
MES 5 DE 2018
TRIMESTRE 2

En Pesos

COD	CONCEPTO	IMPORTE
10000000	I. INGRESOS CORRIENTES	126.361.469,89
10100000	TRIBUTARIOS	0,00
10101000	De Origen Provincial	0,00
10101010	Ingresos Brutos	0,00
10102000	De Origen Nacional	0,00
10102190	Otros	0,00
10103000	Afectados a Obras Públicas	0,00
10104000	CONTRIBUCIONES A LA SEGURIDAD SOCIAL	0,00
10200000	NO TRIBUTARIOS	35.136,00
10201000	Recursos No Tributarios	0,00
10201010	Tasas Retributivas de Servicios	0,00
10201250	Regalías Hidrocarburíferas	0,00
10202000	Otros No Tributarios	35.136,00
10300000	VENTA DE BS. Y SERV. DE LA ADMIN. PUBLICA/ ING. OPERACION	123.686.004,61
10307000	Servicios Portuarios	123.686.004,61
10400000	RENTAS DE LA PROPIEDAD	2.640.329,28
10403000	Intereses por Depósito	2.640.329,28
10500000	TRANSFERENCIAS CORRIENTES	0,00
10502000	del Sector Público Nacional	0,00
10503000	del Sector Público Provincial y Municipal	0,00
20000000	II. GASTOS CORRIENTES	67.851.317,92
20100000	GASTOS DE CONSUMO	67.077.287,02
20101000	Personal	49.615.251,71
20102000	Bienes de Consumo	2.722.587,25
20103000	Servicios	14.739.448,06
20200000	RENTAS DE LA PROPIEDAD	0,00
20300000	PRESTACIONES DE LA SEGURIDAD SOCIAL	0,00
20400000	TRANSFERENCIAS CORRIENTES	774.030,90
20401000	Al Sector Privado	774.030,90
20401030	Jubilaciones y Pensiones	774.030,90
20402000	Al Sector Público	0,00
20402010	Municipios	0,00
30000000	III. RESULTADO ECONOMICO (I-II)	58.510.151,97
40000000	IV. INGRESOS DE CAPITAL	0,00
40100000	RECURSOS PROPIOS DE CAPITAL	0,00
40200000	TRANSFERENCIAS DE CAPITAL	0,00
40202000	del Sector Público Nacional	0,00
40202010	de la Adm. Central Nacional	0,00
40204000	del Sector Externo	0,00
40300000	DISMINUCIÓN DE LA INVERSION FINANCIERA	0,00
40302000	Recupero de Prestamos de Corto Plazo	0,00
40303000	Recupero de Prestamos de Largo Plazo	0,00
40303010	del Sector Privado	0,00
40303020	del Sector Publico Nacional	0,00



PROVINCIA DE TIERRA DEL FUEGO

ESQUEMA AHORRO - INVERSION - FINANCIAMIENTO

Provincia de Tierra del Fuego,
Antártida e Islas del Atlántico Sur
República Argentina

ORGANISMO: Dirección Provincial de Puertos
ETAPA: Pagado
MES 5 DE 2018
TRIMESTRE 2

En Pesos

COD	CONCEPTO	IMPORTE
403030400	del Sector Publico Municipal	0,00
500000000	V. GASTOS DE CAPITAL	1.174.956,33
501000000	INVERSION REAL DIRECTA	1.174.956,33
501010000	Maquinaria y Equipo	445.984,36
501020000	Construcciones	713.171,97
501020100	Con Rentas Generales	713.171,97
501040000	Otros	15.800,00
502000000	TRANSFERENCIAS DE CAPITAL	0,00
502010000	Al Sector Privado	0,00
502010200	a Empresas	0,00
502020000	Al Sector Público	0,00
502020100	Municipios	0,00
503000000	INVERSION FINANCIERA	0,00
600000000	VI. INGRESOS TOTALES (I+IV)	126.361.469,89
700000000	VII. GASTOS TOTALES (II+V)	69.026.274,25
800000000	VIII. GASTOS PRIMARIOS (VII-Rentas de la Propiedad)	69.026.274,25
900000000	IX. RESULTADO FINANCIERO PREVIO A EROG. FIGUR.(VI-VII)	57.335.195,64
1100000000	XI. GASTOS FIGURATIVOS	0,00
1101000000	Gastos Figurativos de la Adm. Prov. p/ transacciones corrientes	0,00
1102000000	Gastos Figurativos de la Adm. Prov.p/ transacciones de capital	0,00
1200000000	XII. RESULTADO PRIMARIO (VI-VIII)	57.335.195,64
1300000000	XIII. RESULTADO FINANCIERO (IX+X-XI)	57.335.195,64
1400000000	XIV. FUENTES FINANCIERAS	10.547.817,07
1401000000	DISMINUCION DE LA INVERSION FINANCIERA	10.475.184,58
1401040000	Disminución de Otros Activos Financieros	10.475.184,58
1402000000	ENDEUDAMIENTO PUBLICO E INCREMENTO DE OTROS PASIVOS	72.632,49
1402050000	Incremento de Otros Pasivos / Inc. del Patrimonio	72.632,49
1409000000	PENDIENTES DE CONCILIACIÓN	0,00
1500000000	XV. APLICACIONES FINANCIERAS	50.588.594,23
1501000000	INVERSION FINANCIERA	50.518.681,41
1501010000	Incremento de Disponibilidades	50.269.344,08
1501050000	Incremento de Otros Activos Financieros	249.337,33
1502000000	AMORTIZACION DE DEUDA Y DISMINUCION DE OTROS PASIVOS	18.500,00
1502050000	Disminución de Otros Pasivos	18.500,00
1503000000	GASTOS FIGURATIVOS PARA APLICACIONES FINANCIERAS	0,00
1509000000	PENDIENTES DE CONCILIACION	51.412,82
1600000000	OTROS CONCEPTOS NO INFORMADOS	17.294.418,48

VIVIANA G. MANSILLA VARGAS
Ej. Ejec. Control y Patrimonial
DIRECCION DE PUERTOS



Provincia de Tierra del Fuego,
Antártida e Islas del Atlántico Sur.
República Argentina.

ADMINISTRACIÓN PROVINCIAL


EJECUCIÓN DE RECURSOS POR RUBRO

Mes: 5 Año: 2018

Organismo: Dirección Provincial de Puertos

COD. RECURSO	RECURSOS	FORMULADO	AUMENTOS	DISMINUCIONES	DEFINITIVO	EJECUTADO	SALDO
100000000	RECURSOS	300.807.789,90	0,00	0,00	300.807.789,90	126.361.469,89	174.446.320,01
101000000	INGRESOS TRIBUTARIOS	0,00	0,00	0,00	0,00	0,00	0,00
102000000	INGRESOS NO TRIBUTARIOS	0,00	0,00	0,00	0,00	35.136,00	-35.136,00
102090000	Otros Ingresos No Tributarios	0,00	0,00	0,00	0,00	35.136,00	-35.136,00
102090900	Otros	0,00	0,00	0,00	0,00	35.136,00	-35.136,00
102090909	Otros No Tributarios	0,00	0,00	0,00	0,00	35.136,00	-35.136,00
103000000	CONTRIBUCIONES	0,00	0,00	0,00	0,00	0,00	0,00
104000000	VENTA DE BS. Y SERV. DE LA AD	0,00	0,00	0,00	0,00	0,00	0,00
105000000	INGRESOS DE OPERACIÓN	300.807.789,90	0,00	0,00	300.807.789,90	123.686.004,61	177.121.785,29
105020000	Venta Bruta de Servicios	300.807.789,90	0,00	0,00	300.807.789,90	123.686.004,61	177.121.785,29
106000000	RENTAS DE LA PROPIEDAD	0,00	0,00	0,00	0,00	2.640.329,28	-2.640.329,28
106020000	Intereses por Depósitos	0,00	0,00	0,00	0,00	2.640.329,28	-2.640.329,28
106020100	Intereses por Depósitos Intern	0,00	0,00	0,00	0,00	2.640.329,28	-2.640.329,28
107000000	TRANSFERENCIAS CORRIENTES	0,00	0,00	0,00	0,00	0,00	0,00
200000000	RECURSOS DE CAPITAL	0,00	0,00	0,00	0,00	0,00	0,00
202000000	TRANSFERENCIAS DE CAPITAL	0,00	0,00	0,00	0,00	0,00	0,00
202020000	Del Sector Público Nacional	0,00	0,00	0,00	0,00	0,00	0,00
202020100	De la Administración Central N	0,00	0,00	0,00	0,00	0,00	0,00
300000000	FUENTES FINANCIERAS	68.740.340,96	0,00	0,00	68.740.340,96	10.475.184,58	58.265.156,38
305000000	DISMINUCIÓN DE OTROS ACTIV	68.740.340,96	0,00	0,00	68.740.340,96	10.475.184,58	58.265.156,38
305010000	Disminución de Disponibilidades	53.717.271,84	0,00	0,00	53.717.271,84	0,00	53.717.271,84
305010100	De Caja y Bancos	53.717.271,84	0,00	0,00	53.717.271,84	0,00	53.717.271,84
305020000	Disminución de Inversiones Fina	0,00	0,00	0,00	0,00	0,00	0,00
305030000	Disminución de Cuentas Comerc	15.023.069,12	0,00	0,00	15.023.069,12	10.475.184,58	4.547.884,54
305030100	Cuentas a cobrar comerciales	15.023.069,12	0,00	0,00	15.023.069,12	10.475.184,58	4.547.884,54
306010000	Colocación de Deuda Interna	0,00	0,00	0,00	0,00	0,00	0,00
306020000	Colocación de Deuda Externa	0,00	0,00	0,00	0,00	0,00	0,00
307000000	OBTENCIÓN DE PRESTAMOS	0,00	0,00	0,00	0,00	0,00	0,00
308000000	INCREMENTO DE OTROS PASIV	0,00	0,00	0,00	0,00	0,00	0,00
308020000	De Otras Cuentas a Pagar	0,00	0,00	0,00	0,00	0,00	0,00
308020100	De otras cuentas a pagar a co	0,00	0,00	0,00	0,00	0,00	0,00

CP. VIVIANA G. MANSILLA VARGAS
Jefa de Depto. Contable y Patrimonial
DIRECCIÓN PROVINCIAL DE PUERTOS





Provincia de Tierra del Fuego,
Antártida e Islas del Atlántico Sur.
República Argentina.

ADMINISTRACIÓN PROVINCIAL

EJECUCIÓN DE RECURSOS POR RUBRO

Organismo: Dirección Provincial de Puertos Mes: 5 Año: 2018

COD. RECURSO	RECURSOS	FORMULADO	AUMENTOS	DISMINUCIONES	DEFINITIVO	EJECUTADO	SALDO
308030000	De Otras Cuentas a Pagar	0,00	0,00	0,00	0,00	0,00	0,00
308040000	De Otros Documentos a Pagar	0,00	0,00	0,00	0,00	0,00	0,00
309000000	INCREMENTO DEL PATRIMONIO	0,00	0,00	0,00	0,00	0,00	0,00
401000000	CONTRIBUCIONES FIGURATIVAS	0,00	0,00	0,00	0,00	0,00	0,00
1000000000	TOTALES	369.548.130,86	0,00	0,00	369.548.130,86	136.836.654,47	232.711.476,39

(Firma)
D. VIVIANA GRACIELA VARGAS
Secretaría de Planeación y Patrimonial
DIRECCIÓN PROVINCIAL DE PUERTOS



Provincia de Tierra del Fuego,
Antártida e Islas del Atlántico Sur.
República Argentina.

ADMINISTRACIÓN PROVINCIAL

EJECUCIÓN DE GASTOS POR OBJETO A NIVEL DE PARCIAL

Organismo: Dirección Provincial de Puertos


Mes: 5 Año: 2018

COD. GASTO	GASTOS	CRED ORIGINAL	AUMENTOS	DISMINUCIONES	CRED VIGENTE	COMPROMISO	DEVENGADO	MAND A PAGAR	PAGADO	NO EJECUTADO
10000	GASTOS EN PERSONAL	195.484.678,82	0,00	0,00	195.484.678,82	49.939.942,93	49.615.251,71	49.615.251,71	49.615.251,71	145.869.427,11
10100	Personal permanente	180.962.293,61	0,00	0,00	180.962.293,61	48.126.849,53	47.802.158,31	47.802.158,31	47.802.158,31	133.160.135,30
10101	Retribuciones del Cargo	64.705.841,89	0,00	0,00	64.705.841,89	16.711.657,96	16.615.641,36	16.615.641,36	16.615.641,36	48.090.200,53
10102	Retribuciones a personal directivo y de control	1.350.944,98	0,00	0,00	1.350.944,98	606.600,52	606.600,52	606.600,52	606.600,52	744.344,46
10103	Retribuciones que no hacen al cargo	67.100.068,31	0,00	0,00	67.100.068,31	20.400.095,38	20.334.148,18	20.334.148,18	20.334.148,18	46.765.920,13
10104	Sueldo anual complementario	13.040.382,26	0,00	0,00	13.040.382,26	25.206,08	25.206,08	25.206,08	25.206,08	13.015.176,18
10105	Otros gastos en personal	3.092.870,87	0,00	0,00	3.092.870,87	940.714,59	933.983,87	933.983,87	933.983,87	2.158.887,00
10106	Contribuciones patronales	31.672.185,30	0,00	0,00	31.672.185,30	9.442.575,00	9.286.578,30	9.286.578,30	9.286.578,30	22.385.607,00
10200	Personal Temporario	0,00	0,00	0,00	0,00	0,00	0,00	0,00	0,00	0,00
10300	Servicios extraordinarios	0,00	0,00	0,00	0,00	0,00	0,00	0,00	0,00	0,00
10400	Asignaciones familiares	3.141.776,50	0,00	0,00	3.141.776,50	1.813.093,40	1.813.093,40	1.813.093,40	1.813.093,40	1.328.683,10
10401	Asignaciones familiares	3.141.776,50	0,00	0,00	3.141.776,50	1.813.093,40	1.813.093,40	1.813.093,40	1.813.093,40	1.328.683,10
10500	Asistencia social al personal	0,00	0,00	0,00	0,00	0,00	0,00	0,00	0,00	0,00
10600	Beneficios y compensaciones	11.380.608,71	0,00	0,00	11.380.608,71	0,00	0,00	0,00	0,00	11.380.608,71
10601	Beneficios y compensaciones	11.380.608,71	0,00	0,00	11.380.608,71	0,00	0,00	0,00	0,00	11.380.608,71
20000	BIENES DE CONSUMO	27.748.658,48	300.000,00	300.000,00	27.748.658,48	3.490.307,75	2.722.587,25	2.722.587,25	2.722.587,25	25.026.071,23
20100	Productos alimenticios, agropecuarios y forestales	712.632,48	0,00	0,00	712.632,48	246.667,93	139.717,93	139.717,93	139.717,93	572.914,55
20101	Alimentos para personas	522.408,48	0,00	0,00	522.408,48	244.812,12	137.862,12	137.862,12	137.862,12	384.546,36
20105	Madera, corcho y sus manufacturas	190.224,00	0,00	0,00	190.224,00	1.855,81	1.855,81	1.855,81	1.855,81	186.368,19
20200	Textiles y vestuario	3.748.032,00	0,00	0,00	3.748.032,00	891.418,53	891.416,53	891.416,53	891.416,53	2.856.615,47
20202	Prendas de vestir	3.556.800,00	0,00	0,00	3.556.800,00	891.418,53	891.416,53	891.416,53	891.416,53	2.665.383,47
20203	Confeciones textiles	191.232,00	0,00	0,00	191.232,00	0,00	0,00	0,00	0,00	191.232,00
20300	Productos de papel, cartón e impresos	1.281.024,00	0,00	0,00	1.281.024,00	119.140,00	83.140,00	83.140,00	83.140,00	1.197.884,00
20301	Papel de escritorio y cartón	417.744,00	0,00	0,00	417.744,00	16.100,00	16.100,00	16.100,00	16.100,00	401.644,00
20302	Papel para computación	174.600,00	0,00	0,00	174.600,00	9.800,00	9.800,00	9.800,00	9.800,00	164.800,00
20303	Productos de artes gráficas	457.272,00	0,00	0,00	457.272,00	93.240,00	57.240,00	57.240,00	57.240,00	400.032,00
20304	Productos de papel y cartón	157.800,00	0,00	0,00	157.800,00	0,00	0,00	0,00	0,00	157.800,00
20305	Libros revistas y periódicos	73.608,00	0,00	0,00	73.608,00	0,00	0,00	0,00	0,00	73.608,00
20400	Productos de cuero y caucho	1.654.200,00	0,00	0,00	1.654.200,00	35.023,00	21.023,00	21.023,00	21.023,00	1.633.177,00
20402	Artículos de cuero	46.512,00	0,00	0,00	46.512,00	14.000,00	0,00	0,00	0,00	46.512,00
20403	Artículos de caucho	514.248,00	0,00	0,00	514.248,00	12.923,00	12.923,00	12.923,00	12.923,00	500.325,00

Fecha de Impresión: 16/08/18 14:08:17

MANSILLA VARGAS, VIVIANA GRACIELA

CP: VIVIANA G. MANSILLA VARGAS
Jefa Din. Contable y Patrimonial
Dirección Provincial de Puertos





Provincia de Tierra del Fuego,
Antártida e Islas del Atlántico Sur.
República Argentina.

ADMINISTRACIÓN PROVINCIAL

EJECUCIÓN DE GASTOS POR OBJETO A NIVEL DE PARCIAL

Organismo: Dirección Provincial de Puertos Mes: 5 Año: 2018

COD. GASTO	GASTOS	CRED ORIGINAL	AUMENTOS	DISMINUCIONES	CRED VIGENTE	COMPROMISO	DEVENGADO	MAND A PAGAR	PAGADO	NO EJECUTADO
20404	Cubiertas y cámaras de aire	1.093.440,00	0,00	0,00	1.093.440,00	8.100,00	8.100,00	8.100,00	8.100,00	1.095.340,00
20500	Productos químicos, combustibles y lubricantes	8.732.370,00	0,00	300.000,00	8.432.370,00	791.889,78	791.889,78	791.889,78	791.889,78	7.640.480,22
20501	Compuestos químicos	180.000,00	0,00	0,00	180.000,00	2.276,32	2.276,32	2.276,32	2.276,32	177.723,68
20502	Productos farmacéuticos y medicinales	61.512,00	0,00	0,00	61.512,00	773,71	773,71	773,71	773,71	60.738,29
20503	Abonos y fertilizantes	60.000,00	0,00	0,00	60.000,00	0,00	0,00	0,00	0,00	60.000,00
20505	Tintas pinturas y colorantes	327.048,00	0,00	0,00	327.048,00	31.168,40	31.168,40	31.168,40	31.168,40	295.879,60
20506	Combustibles y lubricantes	7.884.480,00	0,00	300.000,00	7.584.480,00	727.466,74	727.466,74	727.466,74	727.466,74	6.857.013,26
20508	Productos de material plástico	219.330,00	0,00	0,00	219.330,00	30.204,61	30.204,61	30.204,61	30.204,61	189.125,39
20600	Productos de minerales no metálicos	801.280,00	300.000,00	0,00	1.101.280,00	384.632,36	103.568,36	103.568,36	103.568,36	997.711,64
20601	Productos de arcilla y cerámica	71.424,00	0,00	0,00	71.424,00	7.485,39	7.485,39	7.485,39	7.485,39	63.938,61
20602	Productos de vidrio	172.936,00	0,00	0,00	172.936,00	6.524,50	6.524,50	6.524,50	6.524,50	166.411,50
20604	Productos de cemento, asbesto y yeso	192.096,00	0,00	0,00	192.096,00	21.064,00	0,00	0,00	0,00	192.096,00
20605	Cemento cal y yeso	234.576,00	300.000,00	0,00	534.576,00	269.382,68	9.382,68	9.382,68	9.382,68	525.193,32
20609	Otros n.e.p.	130.248,00	0,00	0,00	130.248,00	80.175,79	80.175,79	80.175,79	80.175,79	50.072,21
20700	Productos metálicos	3.012.696,00	0,00	0,00	3.012.696,00	371.698,19	126.928,19	126.928,19	126.928,19	2.885.767,81
20701	Productos ferrosos	202.800,00	0,00	0,00	202.800,00	40.392,16	40.392,16	40.392,16	40.392,16	162.407,84
20702	Productos no ferrosos	71.256,00	0,00	0,00	71.256,00	1.133,04	1.133,04	1.133,04	1.133,04	70.122,96
20704	Estructuras metálicas acabadas	1.500.000,00	0,00	0,00	1.500.000,00	215.841,58	63.571,58	63.571,58	63.571,58	1.436.428,42
20705	Herramientas menores	680.664,00	0,00	0,00	680.664,00	14.001,66	14.001,66	14.001,66	14.001,66	666.662,34
20709	Otros n.e.p.	557.976,00	0,00	0,00	557.976,00	100.329,75	7.829,75	7.829,75	7.829,75	550.146,25
20800	Minerales	280.000,00	0,00	0,00	280.000,00	0,00	0,00	0,00	0,00	280.000,00
20804	Piedra, arcilla y arena	280.000,00	0,00	0,00	280.000,00	0,00	0,00	0,00	0,00	280.000,00
20900	Otros bienes de consumo	7.526.424,00	0,00	0,00	7.526.424,00	649.837,96	564.903,46	564.903,46	564.903,46	6.961.520,54
20901	Elementos de limpieza	353.760,00	0,00	0,00	353.760,00	11.471,90	11.471,90	11.471,90	11.471,90	342.288,10
20902	Utiles de escritorio, oficina y enseñanza	541.512,00	0,00	0,00	541.512,00	61.920,58	47.986,08	47.986,08	47.986,08	493.525,92
20903	Utiles y materiales eléctricos	1.786.632,00	0,00	0,00	1.786.632,00	106.830,72	80.830,72	80.830,72	80.830,72	1.705.801,28
20904	Utensilios de cocina y comedor	72.600,00	0,00	0,00	72.600,00	1.873,16	1.873,16	1.873,16	1.873,16	70.726,84
20905	Utiles menores médicos, quirúrgico y de laboratorio	120.000,00	0,00	0,00	120.000,00	0,00	0,00	0,00	0,00	120.000,00
20906	Repuestos y accesorios	2.562.288,00	0,00	0,00	2.562.288,00	390.362,43	390.362,43	390.362,43	390.362,43	2.171.925,57
20909	Otros n.e.p.	2.089.632,00	0,00	0,00	2.089.632,00	77.379,17	32.379,17	32.379,17	32.379,17	2.057.252,83
30000	SERVICIOS NO PERSONALES	75.693.713,36	500.000,00	500.000,00	75.693.713,36	30.412.377,93	14.739.448,06	14.739.448,06	14.739.448,06	60.954.265,30



ADMINISTRACIÓN PROVINCIAL

EJECUCIÓN DE GASTOS POR OBJETO A NIVEL DE PARCIAL

Provincia de Tierra del Fuego,
Antártida e Islas del Atlántico Sur.
República Argentina.

Organismo: Dirección Provincial de Puertos


Mes: 5

Año: 2018

COD. GASTO	GASTOS	CRED ORIGINAL	AUMENTOS	DISMINUCIONES	CRED VIGENTE	COMPROMISO	DEVENGADO	MAND A PAGAR	PAGADO	NO EJECUTADO
30100	Servicios básicos	19.375.176,00	0,00	0,00	19.375.176,00	10.213.112,15	4.052.498,00	4.052.498,00	4.052.498,00	15.322.678,00
30101	Energía eléctrica	7.023.840,00	0,00	0,00	7.023.840,00	2.687.559,75	891.168,87	891.168,87	891.168,87	6.132.671,13
30102	Agua	9.506.880,00	0,00	0,00	9.506.880,00	6.001.202,85	2.756.753,77	2.756.753,77	2.756.753,77	6.750.126,23
30103	Gas	229.200,00	0,00	0,00	229.200,00	102.916,21	42.628,66	42.628,66	42.628,66	186.571,34
30104	Teléfonos, telex y telefax	2.489.588,00	0,00	0,00	2.489.588,00	1.394.563,34	335.076,70	335.076,70	335.076,70	2.154.491,30
30105	correos y telégrafo	125.688,00	0,00	0,00	125.688,00	26.870,00	26.870,00	26.870,00	26.870,00	98.818,00
30200	Alquileres y derechos	1.720.128,00	0,00	0,00	1.720.128,00	275.500,00	162.023,35	162.023,35	162.023,35	1.558.104,65
30201	Alquileres de edificios y locales	480.000,00	0,00	0,00	480.000,00	0,00	0,00	0,00	0,00	480.000,00
30202	Alquileres de maquinaria, equipo y medios de transporte	298.752,00	0,00	0,00	298.752,00	13.000,00	13.000,00	13.000,00	13.000,00	285.752,00
30204	Alquileres de fotocopiadoras	941.376,00	0,00	0,00	941.376,00	262.500,00	149.023,35	149.023,35	149.023,35	792.352,65
30300	Mantenimiento, reparación y limpieza	11.731.982,40	0,00	0,00	11.731.982,40	3.564.730,14	2.509.747,14	2.509.747,14	2.509.747,14	9.222.235,26
30301	Mantenimiento y reparación de edificios y locales	4.260.000,00	0,00	0,00	4.260.000,00	815.858,67	815.858,67	815.858,67	815.858,67	3.444.141,33
30302	Mantenimiento y reparación de vehículos	1.132.800,00	0,00	0,00	1.132.800,00	16.930,00	16.930,00	16.930,00	16.930,00	1.115.870,00
30303	Mantenimiento y reparación de maquinaria y equipo	1.503.009,60	0,00	0,00	1.503.009,60	214.110,00	114.010,00	114.010,00	114.010,00	1.388.999,60
30305	Limpieza, aseo y fumigación	4.535.068,80	0,00	0,00	4.535.068,80	2.291.731,47	1.336.848,47	1.336.848,47	1.336.848,47	3.198.220,33
30309	Otros n.e.p.	301.104,00	0,00	0,00	301.104,00	226.100,00	226.100,00	226.100,00	226.100,00	75.004,00
30400	Servicios técnicos y profesionales	23.270.595,20	300.000,00	300.000,00	23.270.595,20	12.350.711,98	5.622.800,63	5.622.800,63	5.622.800,63	17.647.794,57
30401	Estudios, investigaciones y proyectos de factibilidad	3.188.000,00	0,00	0,00	3.188.000,00	0,00	0,00	0,00	0,00	2.888.000,00
30402	Medicos y sanitarios	1.100.160,00	0,00	0,00	1.100.160,00	0,00	0,00	0,00	0,00	1.100.160,00
30403	Jurídicos	1.769.280,00	0,00	0,00	1.769.280,00	1.108.379,89	453.659,95	453.659,95	453.659,95	1.315.620,05
30404	Contabilidad y Auditoria	133.920,00	0,00	0,00	133.920,00	0,00	0,00	0,00	0,00	133.920,00
30405	De capacitación	722.400,00	300.000,00	0,00	1.022.400,00	0,00	0,00	0,00	0,00	1.022.400,00
30406	De informática y sistemas computarizados	1.139.731,20	0,00	0,00	1.139.731,20	10.070,00	10.070,00	10.070,00	10.070,00	1.129.661,20
30409	Otros n.e.p.	15.217.104,00	0,00	0,00	15.217.104,00	11.232.262,09	5.159.070,68	5.159.070,68	5.159.070,68	10.058.033,32
30500	Servicios comerciales y financieros	3.839.004,00	200.000,00	200.000,00	3.839.004,00	1.777.046,56	1.228.895,62	1.228.895,62	1.228.895,62	2.610.108,38
30501	Transporte	660.312,00	0,00	0,00	660.312,00	329.464,90	230.634,80	230.634,80	230.634,80	429.677,20
30502	Almacenamiento	120.000,00	0,00	0,00	120.000,00	91.486,00	23.856,00	23.856,00	23.856,00	96.144,00
30503	Imprenta, publicaciones y reproducciones	277.968,00	0,00	0,00	277.968,00	0,00	0,00	0,00	0,00	277.968,00
30504	Primas y gastos de seguros	720.000,00	200.000,00	0,00	920.000,00	732.913,31	732.913,31	732.913,31	732.913,31	187.086,69
30505	Comisiones y gastos bancarios	721.428,00	0,00	0,00	721.428,00	500.000,00	177.309,06	177.309,06	177.309,06	544.118,94
30509	Otros n.e.p.	1.339.296,00	0,00	200.000,00	1.139.296,00	123.182,45	64.182,45	64.182,45	64.182,45	1.075.113,55

Fecha de Impresión: 16/08/18 14:08:17

MANSILLA VARGAS, VIVIANA GRACIELA





Provincia de Tierra del Fuego,
Antártida e Islas del Atlántico Sur.
República Argentina.

ADMINISTRACIÓN PROVINCIAL

EJECUCIÓN DE GASTOS POR OBJETO A NIVEL DE PARCIAL

Organismo: Dirección Provincial de Puertos

Mes: 5

Año: 2018

COD. GASTO	GASTOS	CRED ORIGINAL	AUMENTOS	DISMINUCIONES	CRED VIGENTE	COMPROMISO	DEVENGADO	MANDA PAGAR	PAGADO	NO EJECUTADO
30600	Publicidad y propaganda	1.728.000,00	0,00	0,00	1.728.000,00	991.400,00	280.630,00	280.630,00	280.630,00	1.447.370,00
30700	Pasajes y viáticos	2.535.200,00	0,00	0,00	2.535.200,00	353.140,46	353.140,46	353.140,46	353.140,46	2.182.059,54
30701	Pasajes	1.503.200,00	0,00	0,00	1.503.200,00	185.620,46	185.620,46	185.620,46	185.620,46	1.317.579,54
30702	Viáticos	1.032.000,00	0,00	0,00	1.032.000,00	167.520,00	167.520,00	167.520,00	167.520,00	864.480,00
30800	Impuestos, derechos y tasas	9.555.363,76	0,00	0,00	9.555.363,76	607.029,84	250.005,86	250.005,86	250.005,86	9.305.357,90
30802	Impuestos directos	832.848,00	0,00	0,00	832.848,00	415.548,30	193.618,69	193.618,69	193.618,69	639.229,31
30803	Derechos y tasas	841.920,00	0,00	0,00	841.920,00	191.241,34	56.147,17	56.147,17	56.147,17	785.772,83
30804	Multas, recargos y gastos judiciales	7.880.595,76	0,00	0,00	7.880.595,76	240,00	240,00	240,00	240,00	7.880.355,76
30900	Otros Servicios	1.938.264,00	0,00	0,00	1.938.264,00	279.707,00	279.707,00	279.707,00	279.707,00	1.658.557,00
30901	Servicios de ceremonial	713.064,00	0,00	0,00	713.064,00	279.707,00	279.707,00	279.707,00	279.707,00	433.357,00
30903	Servicios de vigilancia	1.225.200,00	0,00	0,00	1.225.200,00	0,00	0,00	0,00	0,00	1.225.200,00
30909	Otros n.e.p	0,00	0,00	0,00	0,00	0,00	0,00	0,00	0,00	0,00
40000	BIENES DE USO	68.740.341,96	200.000,00	200.000,00	68.740.341,96	3.050.089,70	1.174.956,33	1.174.956,33	1.174.956,33	67.565.385,63
40100	Bienes Preexistentes	0,00	0,00	0,00	0,00	0,00	0,00	0,00	0,00	0,00
40102	Edificios e instalaciones	0,00	0,00	0,00	0,00	0,00	0,00	0,00	0,00	0,00
40103	Otros bienes preexistentes	0,00	0,00	0,00	0,00	0,00	0,00	0,00	0,00	0,00
40200	Construcciones	36.679.043,16	0,00	0,00	36.679.043,16	1.399.908,97	713.171,97	713.171,97	713.171,97	35.965.871,19
40201	Construcciones en bienes de dominio privado	36.679.043,16	0,00	0,00	36.679.043,16	1.399.908,97	713.171,97	713.171,97	713.171,97	35.965.871,19
40300	Mquinaria y equipo	26.277.072,00	200.000,00	200.000,00	26.277.072,00	1.634.380,73	445.984,36	445.984,36	445.984,36	25.831.087,64
40302	Equipo de transporte, traccion y elevación	21.417.600,00	0,00	0,00	21.417.600,00	840.093,00	0,00	0,00	0,00	21.417.600,00
40303	Equipo sanitario y de laboratorio	120.000,00	0,00	0,00	120.000,00	27.003,09	27.003,09	27.003,09	27.003,09	92.996,91
40304	Equipo de comunicacion y señalamiento	41.664,00	0,00	0,00	41.664,00	0,00	0,00	0,00	0,00	41.664,00
40305	Equipo educacional y recreativo	0,00	200.000,00	0,00	200.000,00	70.721,50	70.718,13	70.718,13	70.718,13	129.281,87
40306	Equipo para computación	1.107.360,00	0,00	0,00	1.107.360,00	174.610,03	174.610,03	174.610,03	174.610,03	932.749,97
40307	Equipo de oficina y muebles	488.160,00	0,00	0,00	488.160,00	38.101,68	38.101,68	38.101,68	38.101,68	450.058,32
40308	Herramientas y repuestos mayores	899.976,00	0,00	0,00	899.976,00	9.800,00	9.800,00	9.800,00	9.800,00	890.176,00
40309	Equipos varios	2.202.312,00	0,00	200.000,00	2.002.312,00	474.051,43	125.751,43	125.751,43	125.751,43	1.876.560,57
40400	Equipo de seguridad	3.671.064,00	0,00	0,00	3.671.064,00	0,00	0,00	0,00	0,00	3.671.064,00
40500	Libros, revistas y otros elementos coleccionables	0,00	0,00	0,00	0,00	0,00	0,00	0,00	0,00	0,00
40800	Activos intangibles	2.113.162,80	0,00	0,00	2.113.162,80	15.800,00	15.800,00	15.800,00	15.800,00	2.097.362,80
40801	Programas de computación	2.113.162,80	0,00	0,00	2.113.162,80	15.800,00	15.800,00	15.800,00	15.800,00	2.097.362,80



Provincia de Tierra del Fuego,
Antártida e Islas del Atlántico Sur.
República Argentina.

ADMINISTRACIÓN PROVINCIAL


EJECUCIÓN DE GASTOS POR OBJETO A NIVEL DE PARCIAL

Mes: 5 Año: 2018

Organismo: Dirección Provincial de Puertos

COD. GASTO	GASTOS	CRED ORIGINAL	AUMENTOS	DISMINUCIONES	CRED VIGENTE	COMPROMISO	DEVENGADO	MAND A PAGAR	PAGADO	NO EJECUTADO
50000	TRANSFERENCIAS	1.880.738,24	0,00	0,00	1.880.738,24	774.030,90	774.030,90	774.030,90	774.030,90	1.106.707,34
50100	Transferencias al Sector Privado p/ financiar Gastos Corrientes	1.880.738,24	0,00	0,00	1.880.738,24	774.030,90	774.030,90	774.030,90	774.030,90	1.106.707,34
50102	Pensiones	1.880.738,24	0,00	0,00	1.880.738,24	774.030,90	774.030,90	774.030,90	774.030,90	1.106.707,34
60000	ACTIVOS FINANCIEROS	0,00	0,00	0,00	0,00	0,00	0,00	0,00	0,00	0,00
70000	SERVICIO DE LA DEUDA Y DISMINUCIÓN DE OTROS PASIVOS	0,00	0,00	0,00	0,00	0,00	0,00	0,00	0,00	0,00
70100	Servicio de la deuda interna	0,00	0,00	0,00	0,00	0,00	0,00	0,00	0,00	0,00
70200	Servicio de la deuda externa	0,00	0,00	0,00	0,00	0,00	0,00	0,00	0,00	0,00
70300	Intereses por préstamos recibidos	0,00	0,00	0,00	0,00	0,00	0,00	0,00	0,00	0,00
70303	Intereses de préstamos de provincias	0,00	0,00	0,00	0,00	0,00	0,00	0,00	0,00	0,00
70400	Disminución de préstamos a corto plazo	0,00	0,00	0,00	0,00	0,00	0,00	0,00	0,00	0,00
70500	Disminución de préstamos a largo plazo	0,00	0,00	0,00	0,00	0,00	0,00	0,00	0,00	0,00
70503	Préstamos recibidos de provincias	0,00	0,00	0,00	0,00	0,00	0,00	0,00	0,00	0,00
70600	Disminución de cuentas y documentos a pagar	0,00	0,00	0,00	0,00	0,00	0,00	0,00	0,00	0,00
70700	Disminución de depósitos en instituciones públicas financieras	0,00	0,00	0,00	0,00	0,00	0,00	0,00	0,00	0,00
70800	Disminución de otros pasivos	0,00	0,00	0,00	0,00	0,00	0,00	0,00	0,00	0,00
70900	Conversión de la deuda	0,00	0,00	0,00	0,00	0,00	0,00	0,00	0,00	0,00
80000	OTROS GASTOS	0,00	0,00	0,00	0,00	0,00	0,00	0,00	0,00	0,00
90000	GASTOS FIGURATIVOS	0,00	0,00	0,00	0,00	0,00	0,00	0,00	0,00	0,00
990000	TOTAL DE GASTOS	369.548.130,86	1.000.000,00	1.000.000,00	369.548.130,86	87.666.749,21	69.026.274,25	69.026.274,25	69.026.274,25	300.521.856,61

VIVIANA G. MANSILLA VARGAS
Jefe de Oficina y Patrimonial
DIRECCIÓN PROVINCIAL DE PUERTOS





Provincia de Tierra del Fuego,
Antártida e Islas del Atlántico Sur.
República Argentina.

ADMINISTRACIÓN PROVINCIAL

EJECUCIÓN DE GASTOS POR OBJETO A NIVEL DE PARCIAL

Organismo: Dirección Provincial de Puertos Mes: 5 Año: 2018

TOTALES POR FINANCIAMIENTO

COD. GASTO	GASTOS	CRED ORIGINAL	AUMENTOS	DISMINUCIONES	CRED VIGENTE	COMPROMISO	DEVENGADO	MAND A PAGAR	PAGADO	NO EJECUTADO
10000	GASTOS EN PERSONAL	195.484.678,82	0,00	0,00	195.484.678,82	49.939.942,93	49.615.251,71	49.615.251,71	49.615.251,71	145.869.427,11
990000	001002001001 Recursos Propios	195.484.678,82	0,00	0,00	195.484.678,82	49.939.942,93	49.615.251,71	49.615.251,71	49.615.251,71	145.869.427,11
20000	BIENES DE CONSUMO	27.748.658,48	300.000,00	300.000,00	27.748.658,48	3.490.307,75	2.722.587,25	2.722.587,25	2.722.587,25	25.026.071,23
990000	001002001001 Recursos Propios	27.748.658,48	300.000,00	300.000,00	27.748.658,48	3.490.307,75	2.722.587,25	2.722.587,25	2.722.587,25	25.026.071,23
30000	SERVICIOS NO PERSONALES	75.693.713,36	500.000,00	500.000,00	75.693.713,36	30.412.377,93	14.739.448,06	14.739.448,06	14.739.448,06	60.954.265,30
990000	001002001001 Recursos Propios	75.693.713,36	500.000,00	500.000,00	75.693.713,36	30.412.377,93	14.739.448,06	14.739.448,06	14.739.448,06	60.954.265,30
40000	BIENES DE USO	68.740.341,96	200.000,00	200.000,00	68.740.341,96	3.050.089,70	1.174.956,33	1.174.956,33	1.174.956,33	67.565.385,63
990000	001002001001 Recursos Propios	68.740.341,96	200.000,00	200.000,00	68.740.341,96	3.050.089,70	1.174.956,33	1.174.956,33	1.174.956,33	67.565.385,63
50000	TRANSFERENCIAS	1.880.738,24	0,00	0,00	1.880.738,24	774.030,90	774.030,90	774.030,90	774.030,90	1.106.707,34
990000	001002001001 Recursos Propios	1.880.738,24	0,00	0,00	1.880.738,24	774.030,90	774.030,90	774.030,90	774.030,90	1.106.707,34
990000	TOTAL	369.548.130,86	1.000.000,00	1.000.000,00	369.548.130,86	87.666.749,21	69.026.274,25	69.026.274,25	69.026.274,25	300.521.856,61

MANSILLA VARGAS, VIVIANA GRACIELA
Jefe de Comptable y Patrimonial
DIRECCIÓN PROVINCIAL DE PUERTOS



Provincia de Tierra del Fuego,
Antártida e Islas del Atlántico Sur.
República Argentina.

ADMINISTRACIÓN PROVINCIAL

EVOLUCIÓN DE LA DEUDA PÚBLICA

MES 5 DE 2018

UNIDAD ORGANIZATIVA: Dirección Provincial de Puertos

ETAPA: Ninguno

CÓDIGO	CONCEPTO	STOCK al Inicio Ejercicio	INCREMENTOS			DISMINUCIONES			STOCK a Fin de Mes
			PRESUPUEST	NO PRESUPUEST	TOTAL	PRESUPUEST	NO PRESUPUEST	TOTAL	
1000000000	GOBIERNO NACIONAL	0,00	0,00	0,00	0,00	0,00	0,00	0,00	0,00
2000000000	PRESTAMOS DEL SECTOR	0,00	0,00	0,00	0,00	0,00	0,00	0,00	0,00
3000000000	PRESTAMOS DEL SECTOR	0,00	0,00	0,00	0,00	0,00	0,00	0,00	0,00
4000000000	TÍTULOS PÚBLICOS	0,00	0,00	0,00	0,00	0,00	0,00	0,00	0,00
5000000000	OTROS PASIVOS	17.481.931,77	0,00	0,00	0,00	0,00	17.294.418,48	17.294.418,48	187.513,29
5010000000	DEUDA CONSOLIDADA	0,00	0,00	0,00	0,00	0,00	0,00	0,00	0,00
5010700000	D.P.P Disp. Pres. 210/t	0,00	0,00	0,00	0,00	0,00	0,00	0,00	0,00
5020000000	DEUDA FLOTANTE	17.481.931,77	0,00	0,00	0,00	0,00	17.294.418,48	17.294.418,48	187.513,29
5020100000	Personal	14.824.617,40	0,00	0,00	0,00	0,00	14.837.104,11	14.837.104,11	187.513,29
5020200000	Bienes de Consumo	114.139,22	0,00	0,00	0,00	0,00	114.139,22	114.139,22	0,00
5020300000	Servicios no Personales	775.151,25	0,00	0,00	0,00	0,00	775.151,25	775.151,25	0,00
5020400000	Bienes de Uso	1.768.023,90	0,00	0,00	0,00	0,00	1.768.023,90	1.768.023,90	0,00
50204010000	Construcciones	0,00	0,00	0,00	0,00	0,00	0,00	0,00	0,00
50204090000	Otros Bs de Uso	1.768.023,90	0,00	0,00	0,00	0,00	1.768.023,90	1.768.023,90	0,00
5030000000	OTRAS DEUDAS	0,00	0,00	0,00	0,00	0,00	0,00	0,00	0,00
8000000000	TOTAL	17.481.931,77	0,00	0,00	0,00	0,00	17.294.418,48	17.294.418,48	187.513,29

[Handwritten signature]
CP. VIVIANA G. MANSILLA VARGAS
Jefa de Contable y Patrimonial
DIRECCIÓN PROVINCIAL DE PUERTOS



Provincia de Tierra del Fuego,
Antártida e Islas del Atlántico Sur

PLANILLA EN ETAPA: Ninguno

UNIDAD ORGANIZATIVA: 221 Dirección Provincial de Puertos

PROVINCIA DE TIERRA DEL FUEGO

CUENTAS BANCARIAS

MES 5 DE 2018

Nº Cuenta	Tipo de Cuenta	Moneda	Banco	Saldo Libro Banco	Saldo Extracto	Firmantes	Instrumento Legal	Fondo Tipo
143845	Cuenta Corriente	Peso	Bco. Tierra del Fuego	162.813,68	162.813,68	Lagraña/Collado/Arenas/Pierage	RESOL. DPP 115/17	Fondos Permanentes
143854	Cuenta Corriente	Peso	Bco. Tierra del Fuego	130.229.731,92	130.590.541,70	Lagraña/Collo/Pierag/Mans/Bleu	RESOL. DPP 115/17	Libre disponibilidad
144584	Cuenta Corriente	Peso	Bco. Tierra del Fuego	2.178.681,86	2.178.681,86	Lagrañ/Colli/Pierag/Cord/Mans/A	RESOL. DPP 115/17	Libre disponibilidad
1710265/8	Cuenta Corriente	Peso	Bco. Tierra del Fuego	9.610.632,70	9.208.157,48	Lagra/Colli/Pierag/Mans/Aren/Cd	RESOL. DPP 115/17	Libre disponibilidad
1710446/3	Cuenta Corriente	Peso	Bco. Tierra del Fuego	117.528,41	179.385,12	Lagraña/Collado/Aren/Pierago	RESOL. DPP 115/17	Fondos Permanentes
1710477/7	Cuenta Corriente	Peso	Bco. Tierra del Fuego	89.538,97	152.897,01	Lagr/Dangeli/Aguila/W/Bleuer	RESOL. DPP 115/17	Fondos Permanentes
183279	Cuenta Corriente	Peso	Bco. Tierra del Fuego	581.259,64	581.259,64	Lagra/Colli/Cord/Aren/Pierag	RESOL. DPP 115/17	Recursos de Afectación
2-3-21-286295	Cuenta Corriente	Peso	Bco. Tierra del Fuego	72.640.329,28	72.640.329,28	Lagr/Manci/Aguer/Lader/Muñoz	R. DPP 123-259-507/18	Recursos de Afectación
3710146/0	Plazo Fijo	Peso	Bco. Tierra del Fuego	78.856,09	97.584,46	Lagr/Manci/Aguer/Lader/Muñoz	RESOL. DPP 115/17	Fondos Permanentes
371147/7	Cuenta Corriente	Peso	Bco. Tierra del Fuego	64.767,61	64.767,61	Lagr/Manci/Aguer/Lader/Muñoz	RESOL. DPP 115/17	Fondos Permanentes

TOTALES

Por Banco


	Moneda	Saldo Libro Banco	Saldo Extracto
Bco. Tierra del Fuego	Peso	215.754.140,16	215.856.417,84
	Dólar	0,00	0,00

Por Tipo de Cuenta

	Moneda	Saldo Libro Banco	Saldo Extracto
Cuenta Corriente	Peso	143.113.810,88	143.216.088,56
	Dólar	0,00	0,00
Plazo Fijo	Peso	72.640.329,28	72.640.329,28
	Dólar	0,00	0,00

Totales Generales

	Moneda	Saldo Libro Banco	Saldo Extracto
TOTALES GENERALES	Peso	215.754.140,16	215.856.417,84
	Dólar	0,00	0,00



(Signature)
CP. VIVIANA G. MANSILLA VARGAS
Jefa Dpto. Contabilidad y Patrimonio
DIRECCIÓN PROVINCIAL DE PUERTOS



Provincia de Tierra del Fuego,
Antártida e Islas del Atlántico Sur

PLANILLA EN ETAPA: Ninguno

UNIDAD ORGANIZATIVA: 221 Dirección Provincial de Puertos

PROVINCIA DE TIERRA DEL FUEGO

CUENTAS BANCARIAS

MES 5 DE 2018

OBSERVACIONES

Número: 1 Usuario: FFAVALE Fecha: 04/08/15 09:59

La cta cte 1710265/8 pertenece a F.U.C.O.

[Handwritten signature]
SECRETARÍA DE ECONOMÍA Y FINANZAS
DIRECCIÓN PROVINCIAL DE PUERTOS



Provincia de Tierra del Fuego,
Antártida e Islas del Atlántico Sur
República Argentina

PROVINCIA DE TIERRA DEL FUEGO

NOMINA DE PERSONAL

ORGANISMO: Dirección Provincial de Puertos
ETAPA: Ninguno
MES 5 DE 2018

En Pesos

COD	ESCALAFONES	APORTES PATRONALES (a)	REMUNERACIONES (b)	ADICIONALES (c)	SUB TOTAL (a+b+c)(d)	ASIGNACIONES FAMILIARES (e)	TOTAL (f=d+e)	APORTES PERSONALES (g)	SUELDO LÍQUIDO (f-a-g)
10	Autoridades Superiores	36.396,03	151.650,13	0,00	188.046,16	3.218,10	191.264,26	34.585,03	120.283,20
11	Otros - Escalafones Propios	2.262.085,67	4.159.682,72	5.222.192,10	11.643.960,49	261.797,45	11.905.757,94	2.866.970,49	6.776.701,7
12	SUBTOTAL I	2.298.481,70	4.311.332,85	5.222.192,10	11.832.006,65	265.015,55	12.097.022,20	2.901.555,52	6.896.984,9
17	SUBTOTAL (sin S.A.C.)	2.298.481,70	4.311.332,85	5.222.192,10	11.832.006,65	265.015,55	12.097.022,20	2.901.555,52	6.896.984,9
18	SAC - Autoridades Superior	0,00	0,00	0,00	0,00	0,00	0,00	0,00	0,00
19	SAC - Resto	0,00	25.334,10	0,00	25.334,10	0,00	25.334,10	0,00	25.334,10
20	SUBTOTAL (incluido el SAC	2.298.481,70	4.336.666,95	5.222.192,10	11.857.340,75	265.015,55	12.122.356,30	2.901.555,52	6.922.319,0
30	TOTAL	2.298.481,70	4.336.666,95	5.222.192,10	11.857.340,75	265.015,55	12.122.356,30	2.901.555,52	6.922.319,0

~~CP. VIVIANA G. MANSILLA VARGAS~~
Jefe Div. Contable y Patrimonial
DIRECCION PROVINCIAL DE PUERTOS



Provincia de Tierra del Fuego, Antártida e Islas del Atlántico Sur
República Argentina

PROVINCIA DE TIERRA DEL FUEGO
ADMINISTRACION PROVINCIAL

COMPOSICION DEL GASTO POR FINALIDAD-FUNCION Y CARACTER ECONOMICO

ORGANISMO: Dirección Provincial de Puertos
ETAPA: Devengado
MES 5 DE 2018
TRIMESTRE 2

CODIGO	CONCEPTO	TOTAL GENERAL (A) (D) (H) (G)	GASTOS CORRIENTES										GASTOS DE CAPITAL						APLICACIONES FINANCIERAS		
			GASTOS EN PERSONAL		BIENES DE CONSUMO		SERVICIOS NO PERSONALES	RENTAS DE LA PROPIEDAD	PRESTAC. SEG. SOCIAL	TRANSFERENCIAS	OTROS	TOTAL (b)	CONSTRUCCIONES	BIENES EXISTENTES	MAQUINARIA Y EQUIPOS	OTROS	TRANSFERENCIAS	INVERSION FCIERA	TOTAL (c)	ACTIVOS FINANCIEROS	SERVICIOS DE LA DEUDA
			TOTAL (e)	GASTOS EN PERSONAL	BIENES DE CONSUMO	SERVICIOS NO PERSONALES															
100000000	ADMINISTRACION GOBIERNAMENTAL	0,00	0,00	0,00	0,00	0,00	0,00	0,00	0,00	0,00	0,00	0,00	0,00	0,00	0,00	0,00	0,00	0,00	0,00	0,00	0,00
200000000	SERVICIOS DE SEGURIDAD	0,00	0,00	0,00	0,00	0,00	0,00	0,00	0,00	0,00	0,00	0,00	0,00	0,00	0,00	0,00	0,00	0,00	0,00	0,00	0,00
300000000	SERVICIOS SOCIALES	0,00	0,00	0,00	0,00	0,00	0,00	0,00	0,00	0,00	0,00	0,00	0,00	0,00	0,00	0,00	0,00	0,00	0,00	0,00	0,00
400000000	SERVICIOS ECONOMICOS	68.028.274,25	67.851.317,92	48.815.251,71	2.722.587,25	14.738.448,06	0,00	0,00	774.039,90	0,00	1.174.956,33	0,00	0,00	0,00	0,00	0,00	0,00	0,00	0,00	0,00	0,00
403000000	Transporte	68.028.274,25	67.851.317,92	48.815.251,71	2.722.587,25	14.738.448,06	0,00	0,00	774.039,90	0,00	1.174.956,33	0,00	0,00	0,00	0,00	0,00	0,00	0,00	0,00	0,00	0,00
500000000	SEGUN PUBLICA	0,00	0,00	0,00	0,00	0,00	0,00	0,00	0,00	0,00	0,00	0,00	0,00	0,00	0,00	0,00	0,00	0,00	0,00	0,00	0,00
600000000	TOTAL	68.028.274,25	67.851.317,92	48.815.251,71	2.722.587,25	14.738.448,06	0,00	0,00	774.039,90	0,00	1.174.956,33	0,00	445.984,36	15.800,00	0,00	0,00	0,00	0,00	0,00	0,00	0,00

MANSILLA VARGAS
Mansilla Vargass
COMISARIO EN JEFE
COMANDO EN JEFE FUERZAS
ARMADAS NAVAL DE PUERTOS



PROVINCIA DE TIERRA DEL FUEGO
ADMINISTRACION PROVINCIAL

COMPOSICION DEL GASTO POR FINALIDAD-FUNCION Y CARACTER ECONOMICO



Provincia de Tierra del Fuego, Antártida e Islas del Atlántico Sur
República Argentina

ORGANISMO: Dirección Provincial de Puertos
ETAPA: Pagado de Ejercicios An
MES 5 DE 2018
TRIMESTRE 2

CODIGO	CONCEPTO	TOTAL GENERAL (a)(10)(11)(12)	GASTOS CORRIENTES										GASTOS DE CAPITAL						APLICACIONES FINANCIERAS												
			GASTOS EN PERSONAL		BIENES DE CONSUMO		SERVICIOS NO PERSONALES		RENTAS DE LA PROPIEDAD		PRESTAC. SEG. SOCIAL		TRANSFERENCIAS		OTROS		TOTAL (b)		BIENES DE USO		OTROS		TOTAL (c)		ACTIVOS FINANCIEROS	SERVICIOS DE LA DEUDA					
			TOTAL (a)	GASTOS EN PERSONAL	BIENES DE CONSUMO	SERVICIOS NO PERSONALES	RENTAS DE LA PROPIEDAD	PRESTAC. SEG. SOCIAL	TRANSFERENCIAS	OTROS	TOTAL (b)	CONSTRUCCIONES	BIENES PRE-EXISTENTES	MAQUINARIA Y EQUIPOS	OTROS	TRANSFERENCIAS	INVERSION FUERA	TOTAL (c)	ACTIVOS FINANCIEROS	SERVICIOS DE LA DEUDA											
305000000	Ciudad y Técnica	0,00	0,00	0,00	0,00	0,00	0,00	0,00	0,00	0,00	0,00	0,00	0,00	0,00	0,00	0,00	0,00	0,00	0,00	0,00	0,00	0,00	0,00	0,00	0,00	0,00	0,00				
306000000	Trabajo	0,00	0,00	0,00	0,00	0,00	0,00	0,00	0,00	0,00	0,00	0,00	0,00	0,00	0,00	0,00	0,00	0,00	0,00	0,00	0,00	0,00	0,00	0,00	0,00	0,00	0,00	0,00			
307000000	Vivienda y Urbanismo	0,00	0,00	0,00	0,00	0,00	0,00	0,00	0,00	0,00	0,00	0,00	0,00	0,00	0,00	0,00	0,00	0,00	0,00	0,00	0,00	0,00	0,00	0,00	0,00	0,00	0,00	0,00	0,00		
308000000	Agua Potable y Alcantarillado	0,00	0,00	0,00	0,00	0,00	0,00	0,00	0,00	0,00	0,00	0,00	0,00	0,00	0,00	0,00	0,00	0,00	0,00	0,00	0,00	0,00	0,00	0,00	0,00	0,00	0,00	0,00	0,00		
309000000	Otros Servicios Urbanos	0,00	0,00	0,00	0,00	0,00	0,00	0,00	0,00	0,00	0,00	0,00	0,00	0,00	0,00	0,00	0,00	0,00	0,00	0,00	0,00	0,00	0,00	0,00	0,00	0,00	0,00	0,00	0,00	0,00	
400000000	SERVICIOS ECONOMICOS	17.294.418,48	14.837.104,11	114.138,22	775.151,25	0,00	0,00	0,00	0,00	0,00	0,00	0,00	0,00	0,00	0,00	0,00	0,00	0,00	0,00	0,00	0,00	1.768.023,90	0,00	0,00	0,00	0,00	0,00	0,00	0,00		
401000000	Energía, Combustible y Minería	0,00	0,00	0,00	0,00	0,00	0,00	0,00	0,00	0,00	0,00	0,00	0,00	0,00	0,00	0,00	0,00	0,00	0,00	0,00	0,00	0,00	0,00	0,00	0,00	0,00	0,00	0,00	0,00	0,00	
402000000	Comunicaciones	0,00	0,00	0,00	0,00	0,00	0,00	0,00	0,00	0,00	0,00	0,00	0,00	0,00	0,00	0,00	0,00	0,00	0,00	0,00	0,00	0,00	0,00	0,00	0,00	0,00	0,00	0,00	0,00	0,00	
403000000	Transporte	17.294.418,48	14.837.104,11	114.138,22	775.151,25	0,00	0,00	0,00	0,00	0,00	0,00	0,00	0,00	0,00	0,00	0,00	0,00	0,00	0,00	0,00	0,00	1.768.023,90	0,00	0,00	0,00	0,00	0,00	0,00	0,00	0,00	
404000000	Ecología y Medio Ambiente	0,00	0,00	0,00	0,00	0,00	0,00	0,00	0,00	0,00	0,00	0,00	0,00	0,00	0,00	0,00	0,00	0,00	0,00	0,00	0,00	0,00	0,00	0,00	0,00	0,00	0,00	0,00	0,00	0,00	
405000000	Industria	0,00	0,00	0,00	0,00	0,00	0,00	0,00	0,00	0,00	0,00	0,00	0,00	0,00	0,00	0,00	0,00	0,00	0,00	0,00	0,00	0,00	0,00	0,00	0,00	0,00	0,00	0,00	0,00	0,00	0,00
406000000	Comercio, Turismo y Otros Servicios	0,00	0,00	0,00	0,00	0,00	0,00	0,00	0,00	0,00	0,00	0,00	0,00	0,00	0,00	0,00	0,00	0,00	0,00	0,00	0,00	0,00	0,00	0,00	0,00	0,00	0,00	0,00	0,00	0,00	0,00
500000000	DEUDA PUBLICA	0,00	0,00	0,00	0,00	0,00	0,00	0,00	0,00	0,00	0,00	0,00	0,00	0,00	0,00	0,00	0,00	0,00	0,00	0,00	0,00	0,00	0,00	0,00	0,00	0,00	0,00	0,00	0,00	0,00	0,00
501000000	Servicio de la Deuda Pública (Intereses y G	0,00	0,00	0,00	0,00	0,00	0,00	0,00	0,00	0,00	0,00	0,00	0,00	0,00	0,00	0,00	0,00	0,00	0,00	0,00	0,00	0,00	0,00	0,00	0,00	0,00	0,00	0,00	0,00	0,00	0,00
600000000	TOTAL	17.294.418,48	14.837.104,11	114.138,22	775.151,25	0,00	0,00	0,00	0,00	0,00	0,00	0,00	0,00	0,00	0,00	0,00	0,00	0,00	0,00	0,00	0,00	1.768.023,90	0,00	0,00	0,00	0,00	0,00	0,00	0,00	0,00	0,00

CP. VIVIANA B. MANSELLA VARGAS
Jefa Dpto. Contable y Patrimonial
SECRETARÍA DE ECONOMÍA DE PUERTOS



Provincia de Tierra del Fuego,
Antártida e Islas del Atlántico Sur.
República Argentina.

PLANTA OCUPADA DE PERSONAL

Organismo: 221 Dirección Provincial de Puertos

Valores Expresados en Pesos

Mes: 5

Año: 2018

CÓDIGO	DESCRIPCIÓN	S/ LEY PRESUP. APROBADA		S/ MODIFIC. PRESUP.		S/ EJECUCIÓN PRESUPUESTARIA				COSTO SALARIAL		
		CARGOS APROBADOS	CRÉDITO APROBADO	AUM/DISM	VIGENTE	CANTIDAD DE CARGOS		VACANTE	PERMANENTE	TEMPORARIA	PERMANENTE	TEMPORARIA
						PERMANENTE	TEMPORARIA					
10000000000	ENCUADRAMIENTO GENERAL	84	83.276.971,96	-3	81	47	0	47	14	18.436.212,27	0,00	
10100000000	AUTORIDADES SUPERIORES	2	2.577.497,31	0	2	2	0	2	0	777.320,97	0,00	
10104000000	Presidente	1	1.442.296,19	0	1	1	0	1	0	423.596,01	0,00	
10105000000	Vicpresidente	1	1.135.241,12	0	1	1	0	1	0	353.724,96	0,00	
10200000000	PERSONAL DE GABINETE	4	2.288.382,20	0	4	2	0	2	2	577.218,53	0,00	
10212000000	Coordinador	4	2.288.382,20	0	4	2	0	2	2	577.218,53	0,00	
10300000000	PERSONAL DIRECTIVO	15	24.716.273,76	0	15	12	0	12	3	5.824.822,68	0,00	
10304000000	Director General	2	3.446.653,18	0	2	2	0	2	0	1.020.181,25	0,00	
10304000000	Director	13	21.269.620,58	0	13	10	0	10	3	4.804.641,43	0,00	
10400000000	PERSONAL SUPERIOR	43	53.694.818,69	-3	40	31	0	31	9	11.458.850,09	0,00	
10401000000	Jefe de Departamento	25	31.441.604,48	-3	22	16	0	16	6	6.098.077,30	0,00	
10402000000	Jefe de División	10	12.237.625,85	0	10	7	0	7	3	2.469.002,32	0,00	
10403000000	Jefe de Grupo	8	10.015.588,36	0	8	8	0	8	0	2.890.770,47	0,00	
10500000000	PERSONAL ADMINISTRATIVO Y TECNICO	0	0,00	0	0	0	0	0	0	0,00	0,00	
10600000000	PERSONAL DE OBRAS, MAESTRANZA Y SERVICIOS	0	0,00	0	0	0	0	0	0	0,00	0,00	
20000000000	ENCUADRAMIENTO PARTICULAR	97	112.207.706,86	1	98	95	0	95	3	30.937.470,47	0,00	
20500000000	DIRECCION PROVINCIAL DE PUERTOS	97	112.207.706,86	1	98	95	0	95	3	30.937.470,47	0,00	
20501000000	A1 - ADMINISTRATIVO, CONTABLE, AUDITORIA Y LEGAL	14	16.391.987,04	3	17	16	0	16	1	5.965.298,37	0,00	
20501010000	Categoría 07	1	1.394.570,36	0	1	1	0	1	0	408.718,00	0,00	
20501030000	Categoría 05	8	8.687.645,10	-8	0	0	0	0	0	0,00	0,00	
20501040000	Categoría 04	2	2.898.333,13	9	11	11	0	11	0	3.830.832,05	0,00	
20501050000	Categoría 03	0	0,00	1	2	1	0	1	1	491.566,59	0,00	
20501060000	Categoría 02	0	0,00	1	1	1	0	1	0	285.791,39	0,00	
20501070000	Categoría 01	2	2.129.954,70	0	2	2	0	2	0	648.390,34	0,00	
20502000000	A2 - OPERATIVO Y DE FISCALIZACION	20	23.377.054,44	0	20	19	0	19	1	6.420.926,31	0,00	
20502010000	Categoría 07	2	2.907.129,29	0	2	2	0	2	0	812.334,18	0,00	
20502020000	Categoría 06	3	3.625.535,23	-3	0	0	0	0	0	0,00	0,00	
20502030000	Categoría 05	12	12.245.491,55	-9	3	3	0	3	0	1.147.290,06	0,00	
20502040000	Categoría 04	3	4.588.888,37	9	12	11	0	11	1	3.389.142,29	0,00	
20502050000	Categoría 03	0	0,00	3	3	3	0	3	0	1.062.159,78	0,00	
20503000000	A3 - PROTECCION INST PORT. Y SEG. E HIG. LABORAL	36	43.115.589,09	-2	34	34	0	34	0	10.871.432,47	0,00	
20503010000	Categoría 07	0	0,00	0	0	0	0	0	0	0,00	0,00	
20503020000	Categoría 05	21	21.619.767,87	-21	0	0	0	0	0	0,00	0,00	
20503030000	Categoría 04	7	13.799.426,96	12	19	19	0	19	0	6.175.383,44	0,00	
20503040000	Categoría 03	3	3.341.654,70	4	7	7	0	7	0	2.515.966,57	0,00	
20503050000	Categoría 02	5	4.354.739,56	-2	3	3	0	3	0	907.709,56	0,00	
20503060000	Categoría 01	0	0,00	5	5	5	0	5	0	1.272.372,90	0,00	
20504000000	A4 - MANTENIMIENTO DE INSTALACIONES PORTUARIAS	6	6.580.815,88	0	6	6	0	6	0	1.823.245,07	0,00	
20504030000	Categoría 05	4	4.229.338,05	-4	0	0	0	0	0	0,00	0,00	
20504040000	Categoría 04	2	2.351.477,83	2	4	4	0	4	0	1.236.794,99	0,00	
20504050000	Categoría 03	0	0,00	2	2	2	0	2	0	568.450,08	0,00	
20505000000	A5 - PROVISION DE SERVICIOS PORTUARIOS	14	14.784.136,47	0	14	14	0	14	0	4.028.355,27	0,00	
20505030000	Categoría 05	10	10.027.423,92	-10	0	0	0	0	0	0,00	0,00	
20505040000	Categoría 04	3	3.773.259,76	7	10	10	0	10	0	2.924.722,60	0,00	
20505050000	Categoría 03	1	963.452,79	2	3	3	0	3	0	844.854,92	0,00	
20505070000	Categoría 01	0	0,00	1	1	1	0	1	0	258.777,75	0,00	
20506000000	A6 - TECNICO PROFESIONAL DE ESTUDIOS, PROYECTOS, ETC	7	7.998.123,94	0	7	6	0	6	1	2.128.212,98	0,00	
20506010000	Categoría 07	2	2.871.723,98	0	2	2	0	2	0	836.827,44	0,00	
20506030000	Categoría 05	2	2.136.796,15	-2	0	0	0	0	0	0,00	0,00	

98





Provincia de Tierra del Fuego,
Antártida e Islas del Atlántico Sur.
República Argentina.

PLANTA OCUPADA DE PERSONAL

Organismo: 221 Dirección Provincial de Puertos

Valores Expresados en Pesos

Mes: 5

Año: 2018

CÓDIGO	DESCRIPCIÓN	S/ LEY PRESUP. APROBADA		S/ MODIFIC. PRESUP.		S/ EJECUCIÓN PRESUPUESTARIA				COSTO SALARIAL	
		CARGOS APROBADOS	CRÉDITO APROBADO	AJU/DISM	VIGENTE	CANTIDAD DE CARGOS		CANTIDAD OCUPADA		PERMANENTE	TEMPORARIA
						PERMANENTE	TEMPORARIA	PERMANENTE	TEMPORARIA		
20506040000	Categoría 04	2	2.550.872,68	0	2	2	0	2	0	669.340,87	0,00
20506050000	Categoría 03	0	0,00	2	2	1	0	1	1	405.209,63	0,00
20506070000	Categoría 01	1	438.731,13	0	1	1	0	1	0	216.835,04	0,00
20600000000	ESCALAFON PROFESIONAL UNIVERSITARIO	0	0,00	0	0	0	0	0	0	0,00	0,00
30000000000	TOTAL	161	195.484.678,82	-2	159	142	0	142	17	49.373.682,74	0,00
40000000000	PERSONAL ADSRIPTO AL ORGANISMO/ENTE	0	0,00	2	2	0	2	2	0	0,00	241.568,97

(Firma)
 MANSILLA VARGAS
 Jefa de Gabinete y Patrocinador
 Dirección Provincial de Puertos



Provincia de Tierra del Fuego,
Antártida e Islas del Atlántico Sur
República Argentina

PROVINCIA DE TIERRA DEL FUEGO

ADMINISTRACION PROVINCIAL
ESTADO DE MOVIMIENTO DEL TESORO



MES 5 DE 2018

UNIDAD ORGANIZATIVA: Dirección Provincial de Puertos

En Pesos

CÓDIGO	CONCEPTO	IMPORTE
1000000000	SALDOS INICIALES	165.484.796,08
1010000000	Fondos Propios	165.364.981,19
1010100000	Caja	0,00
1010200000	Bancos	165.364.981,19
10102010000	Cuentas a la Vista	165.364.981,19
10102020000	Plazos Fijos	0,00
10200000000	Fondos de Terceros	119.814,89
10201000000	Garantías	80.367,66
10202000000	Fondos de Reparación	39.447,23
10203000000	Descuentos Judiciales	0,00
10204000000	Retenciones Impositivas	0,00
10205000000	Otros	0,00
20000000000	INGRESOS	136.857.874,14
20100000000	Fondos Propios	136.836.654,47
20101000000	Tributarios	0,00
20101010000	de Origen Nacional	0,00
20101020000	de Origen Provincial	0,00
20102000000	No Tributarios	35.136,00
20103000000	Contribuciones Seguridad Social	0,00
20104000000	Venta de Bs y Servicios	134.161.189,19
20105000000	Contribuciones Figurativas	0,00
20106000000	Amortización de Títulos Públicos	0,00
20107000000	Recupero de Prestamos	0,00
20108000000	Otros	2.640.329,28
20109000000	Diferencia de Cambio Positiva (Mon. Extranjera)	0,00
20200000000	Fondos de Terceros	72.632,49
20300000000	Pendientes de Conciliación	-51.412,82
30000000000	EGRESOS	86.588.530,06
30100000000	Gastos en Personal	64.252.355,82
30101000000	Remuneraciones	42.333.593,38
30102000000	Aportes y Cont. a la Seg. Social	21.918.762,44
30200000000	Bienes y Servicios	18.351.325,78
30300000000	Bienes de Uso	2.942.980,23
30400000000	Transferencias	774.030,90
30401000000	Convenios con Municipios	0,00
30402000000	Otros	774.030,90
30500000000	Gastos Figurativos	0,00
30600000000	Otros Egresos	0,00
30700000000	Fondos de Terceros	18.500,00
30800000000	Diferidos Presupuestariamente	249.337,33
30801000000	Fondos Permanentes	249.337,33
30801010000	con afectación específica	249.337,33
30801020000	de libre disponibilidad	0,00
30802000000	Anticipos con cargos a rendir	0,00
30900000000	Diferencia de Cambio Negativa (Mon. Extranjera)	0,00
40000000000	SALDOS FINALES	215.754.140,16
40100000000	Fondos Propios	215.580.192,78



Provincia de Tierra del Fuego,
Antártida e Islas del Atlántico Sur
República Argentina

PROVINCIA DE TIERRA DEL FUEGO

ADMINISTRACION PROVINCIAL
ESTADO DE MOVIMIENTO DEL TESORO

MES 5 DE 2018

UNIDAD ORGANIZATIVA: Dirección Provincial de Puertos

En Pesos

CÓDIGO	CONCEPTO	IMPORTE
40101000000	Caja	0,00
40102000000	Bancos	215.580.192,78
40102010000	Cuentas a la Vista	142.939.863,50
40102020000	Plazos Fijos	72.640.329,28
40200000000	Fondos de Terceros	173.947,38
40201000000	Garantías	107.425,79
40202000000	Fondos de Reparación	66.521,59
40203000000	Descuentos Judiciales	0,00
40204000000	Retenciones Impositivas	0,00
40205000000	Otros	0,00
40300000000	Pendiente/Sin determinar	0,00
50000000000	DIFERENCIAS	0,00

OBSERVACIONES

Número: 2 Usuario: VMANSILLA Fecha: 05/05/15 12:49

Fondo Permanente: refleja el importe pendiente de rendición

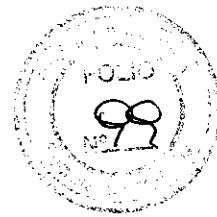
CP. VIVIANA G. MANSILLA VARGAS
Jefa Dpto. Contable y Patrimonial
DIRECCION PROVINCIAL DE PUERTOS



Provincia de Tierra del Fuego,
Antártida e Islas del Atlántico Sur
República Argentina

PROVINCIA DE TIERRA DEL FUEGO

ADMINISTRACION PROVINCIAL
SITUACION DEL TESORO



MES 5 DE 2018

UNIDAD ORGANIZATIVA: Dirección Provincial de Puertos

En Pesos

CÓDIGO	CONCEPTO	IMPORTE
1000000000	VALORES ACTIVOS	277.155.163,71
1020000000	Bancos	143.113.810,88
1020100000	Libre Disponibilidad	142.019.046,48
1020200000	Afectación Específica	1.094.764,40
1030000000	Inversiones Financieras	72.640.329,28
1030200000	Plazos Fijos	72.640.329,28
1040000000	Créditos	61.401.023,55
1040100000	Tesorería General de la Provincia	0,00
1040500000	Deudores por Vta Bs. y Serv.	61.401.023,55
1040700000	Otros Créditos	0,00
10407010000	Al Sector Público	0,00
10407010100	Administración Central	0,00
2000000000	VALORES PASIVOS	361.460,67
2010000000	Personal	187.513,29
2010100000	Remuneraciones a Pagar	187.513,29
2010200000	Aportes y Cont. para Previsión Social	0,00
2010300000	Aportes y Cont. para Obra Social	0,00
2020000000	Proveedores	0,00
2030000000	Contratistas	0,00
2040000000	Beneficiarios de la Seg. Social	0,00
2070000000	Instituto Prov. Seguridad Social	0,00
2070100000	Sistema Previsional	0,00
2110000000	Fondos de Terceros y Garantías	173.947,38
3000000000	DIFERENCIA (1-2)	276.793.703,04

CP. VIVIANA G. MANSILLA VARGAS
Jefa Div. Contable y Patrimonial
DIRECCION PROVINCIAL DE PUERTOS



Provincia de Tierra del Fuego,
Antártida e Islas del Atlántico Sur
República Argentina

PROVINCIA DE TIERRA DEL FUEGO
ADMINISTRACION PROVINCIAL


ORGANISMO: 221 Dirección Provincial de Puertos
ETAPA: Devengado
MES 5 DE 2018

STOCK DE DEUDA, USO DEL CRÉDITO Y SERVICIOS DE DEUDA

En Pesos

CÓDIGO	PRESTAMISTA (*)	MONEDA (\$ o U\$S)	STOCK	DATOS DEL PERIODO		MONTO ORIGINAL	GARANTÍA	FECHA OPERACIÓN	TASA ANUAL	PLAZO
				AMORTIZACIÓN	INTERESES					
1000000000	GOBIERNO NACIONAL	Peso	0,00	0,00	0,00	0,00		//	0,00	
2000000000	ENTIDADES BANCARIAS Y FINANCIERAS	Peso	0,00	0,00	0,00	0,00		//	0,00	
3000000000	PRESTAMOS DIRECTOS CON ORG. INTERNACIONALE	Peso	0,00	0,00	0,00	0,00		//	0,00	
4000000000	DEUDA CONSOLIDADA	Peso	0,00	0,00	0,00	0,00		//	0,00	
5000000000	TITULOS PUBLICOS PROVINCIALES	Peso	0,00	0,00	0,00	0,00		//	0,00	
7000000000	OTROS	Peso	0,00	0,00	0,00	0,00		//	0,00	
8000000000	TOTAL DEUDA PROVINCIAL	Peso	0,00	0,00	0,00	0,00		//	0,00	
9000000000	DEUDA FLOTANTE	Peso	187.513,29	0,00	0,00	0,00		//	0,00	
9010000000	Personal	Peso	187.513,29	0,00	0,00	0,00		//	0,00	
9020000000	Proveedores	Peso	0,00	0,00	0,00	0,00		//	0,00	

CP. VIVIANA G. MANSILLA VARGAS
Jefa de Oficina Contable y Patrimonial
DIRECCION PROVINCIAL DE PUERTOS





PROVINCIA DE TIERRA DEL FUEGO
ADMINISTRACION PROVINCIAL

ORGANISMO: 221 Dirección Provincial de Puertos
ETAPA: Pagado
MES 5 DE 2018

Provincia de Tierra del Fuego,
Antártida e Islas del Atlántico Sur
República Argentina

STOCK DE DEUDA, USO DEL CRÉDITO Y SERVICIOS DE DEUDA

En Pesos

CÓDIGO	PRESTAMISTA (*)	MONEDA (\$ o US\$)	STOCK	DATOS DEL PERIODO		MONTO ORIGINAL	GARANTÍA	FECHA OPERACIÓN	TASA ANUAL	PLAZO
				AMORTIZACIÓN	INTERESES					
1000000000	GOBIERNO NACIONAL	Peso	0,00	0,00	0,00	0,00		/ /	0,00	
2000000000	ENTIDADES BANCARIAS Y FINANCIERAS	Peso	0,00	0,00	0,00	0,00		/ /	0,00	
3000000000	PRESTAMOS DIRECTOS CON ORG. INTERNACIONALE	Peso	0,00	0,00	0,00	0,00		/ /	0,00	
4000000000	DEUDA CONSOLIDADA	Peso	0,00	0,00	0,00	0,00		/ /	0,00	
5000000000	TITULOS PUBLICOS PROVINCIALES	Peso	0,00	0,00	0,00	0,00		/ /	0,00	
7000000000	OTROS	Peso	0,00	0,00	0,00	0,00		/ /	0,00	
8000000000	TOTAL DEUDA PROVINCIAL	Peso	0,00	0,00	0,00	0,00		/ /	0,00	
9000000000	DEUDA FLOTANTE	Peso	187.513,29	0,00	0,00	0,00		/ /	0,00	
9010000000	Personal	Peso	187.513,29	0,00	0,00	0,00		/ /	0,00	
9020000000	Proveedores	Peso	0,00	0,00	0,00	0,00		/ /	0,00	

(Handwritten signature)
MANSILLA VARGAS, VIVIANA GRACIELA
Dpto. Comptable y Patrimonial
DIRECCION PROVINCIAL DE PUERTOS





PROVINCIA DE TIERRA DEL FUEGO

ADMINISTRACIÓN PROVINCIAL

CARACTERÍSTICAS DE LOS AVALES Y/O GARANTÍAS OTORGADOS

Provincia de Tierra del Fuego,
Antártida e Islas del Atlántico Sur.
República Argentina.

Organismo: Dirección Provincial de Puertos Mes: 5 Año: 2018

BENEFICIARIOS	MARCO LEGAL	PROYECTO	PROGRAMA	MONTO DEL CONTRATO	MONEDA	GARANTÍA DE CONTRAPARTE	SALDO ADEUDADO	CONDICIONES FINANCIERAS			CANTIDAD DE CUOTAS	PERIODICIDAD
								PLAZO	GRACIA	TASA		
Detaillar (informar al				0,00	Peso	0,00	0,00				0	
Detaillar (informar al				0,00	Peso	0,00	0,00				0	
Detaillar (informar al				0,00	Peso	0,00	0,00				0	
Detaillar (informar al				0,00	Peso	0,00	0,00				0	
Detaillar (informar al				0,00	Peso	0,00	0,00				0	
Detaillar (informar al				0,00	Peso	0,00	0,00				0	
Detaillar (informar al				0,00	Peso	0,00	0,00				0	
Detaillar (informar al				0,00	Peso	0,00	0,00				0	
Detaillar (informar al				0,00	Peso	0,00	0,00				0	

OBSERVACIONES

Número: 1 Usuario: VMANSILLA Fecha: 14/04/15 08:45

En el presente periodo la Dirección Provincial de Puertos no ha entregado ni recepcionado importes en conceptos de Avales ni Garantías.

CP MANSILLA VARGAS
Jefe Dpto. Contratos y Garantías
D. Dirección Provincial de Puertos





Provincia de Tierra del Fuego,
Antártida e Islas del Atlántico Sur

PROVINCIA DE TIERRA DEL FUEGO

AVANCE FISICO Y FINANCIERO DE OBRAS EN EJECUCION

MES 5 DE 2018

PLANILLA EN ETAPA: Ninguno

UNIDAD ORGANIZATIVA: 221 Dirección Provincial de Puertos

Código	Fuente Financiamiento - Denominación de la Obra	Código Obra	Código BAPIN	Fecha Inicio	Fecha Fin	Clase	Avance Físico (%)	Ubicación Geográfica	Costo Total	Ejecución Acumulada	Estimación a Cierre de Ejercicio
100000000	Fuentes Internas						0,00		0,00	0,00	0,00
102000000	Recursos Propios						0,00		0,00	0,00	0,00
102001300	Puertos						0,00		0,00	0,00	0,00
102001301	01 - REPAVIMENTACIÓN ACCESO AL PUERTO	RESOLUCIÓN DPP 84/18		28/01/18	21/03/18	CONSTRUCCIÓN	100,00	USHUAIA	142.846,00	142.846,00	0,00
102001302	02 - MUELLE CATAMARANES	RESOLUC DPP 1503/17		08/03/18	28/04/18	REPARACIÓN	100,00	USHUAIA	398.841,31	398.841,31	0,00
102001303	03 - ADECUAC CERCO PERIMETRAL Y CONST. PLAZOLETA EXT.	RESOLUC DPP 588/18		23/04/18		CONSTRUCCIÓN	20,00	USHUAIA	858.421,66	171.684,66	686.737,00
103000000	Recursos con Afectación Especifica						0,00		0,00	0,00	0,00
104000000	Transferencias Internas						0,00		0,00	0,00	0,00
200000000	Fuente Externas						0,00		0,00	0,00	0,00
TOTALES:									1.399.908,97	713.171,97	686.737,00

CP MANSILLA VARGAS
 18/08/18
 14:10:54
 CP MANSILLA VARGAS
 18/08/18
 14:10:54
 DIRECCIÓN PROVINCIAL DE PUERTOS






Provincia de Tierra del Fuego,
Antártida e Islas del Atlántico Sur
República Argentina

PROVINCIA DE TIERRA DEL FUEGO

ESQUEMA AHORRO - INVERSION - FINANCIAMIENTO



junio 2018

ORGANISMO: Dirección Provincial de Puertos
ETAPA: Crédito Vigente
MES 6 DE 2018
TRIMESTRE 2

En Pesos

COD	CONCEPTO	IMPORTE
10000000	I. INGRESOS CORRIENTES	300.807.789,90
10100000	TRIBUTARIOS	0,00
10200000	NO TRIBUTARIOS	0,00
10300000	VENTA DE BS. Y SERV. DE LA ADMIN. PUBLICA/ ING. OPERACION	300.807.789,90
10307000	Servicios Portuarios	300.807.789,90
10400000	RENTAS DE LA PROPIEDAD	0,00
10500000	TRANSFERENCIAS CORRIENTES	0,00
20000000	II. GASTOS CORRIENTES	300.807.788,90
20100000	GASTOS DE CONSUMO	298.927.050,66
20101000	Personal	195.484.678,82
20102000	Bienes de Consumo	27.748.658,48
20103000	Servicios	75.693.713,36
20200000	RENTAS DE LA PROPIEDAD	0,00
20201000	Intereses y Gastos de la Deuda	0,00
20300000	PRESTACIONES DE LA SEGURIDAD SOCIAL	0,00
20400000	TRANSFERENCIAS CORRIENTES	1.880.738,24
20401000	Al Sector Privado	1.880.738,24
204010300	Jubilaciones y Pensiones	1.880.738,24
30000000	III. RESULTADO ECONOMICO (I-II)	1,00
40000000	IV. INGRESOS DE CAPITAL	0,00
40200000	TRANSFERENCIAS DE CAPITAL	0,00
40202000	del Sector Público Nacional	0,00
402020100	de la Adm. Central Nacional	0,00
402020116	Transferencias del Min. del Interior	0,00
402020119	Trans Ministerio de Turismo	0,00
50000000	V. GASTOS DE CAPITAL	68.740.341,96
50100000	INVERSION REAL DIRECTA	68.740.341,96
50101000	Maquinaria y Equipo	29.948.136,00
50102000	Construcciones	36.679.043,16
501020100	Con Rentas Generales	36.679.043,16
501020200	Con Recursos Afectados	0,00
50104000	Otros	2.113.162,80
50200000	TRANSFERENCIAS DE CAPITAL	0,00
50300000	INVERSION FINANCIERA	0,00
60000000	VI. INGRESOS TOTALES (I+IV)	300.807.789,90
70000000	VII. GASTOS TOTALES (II+V)	369.548.130,86
80000000	VIII. GASTOS PRIMARIOS (VII-Rentas de la Propiedad)	369.548.130,86
90000000	IX. RESULTADO FINANCIERO PREVIO A EROG. FIGUR.(VI-VII)	-68.740.340,96
110000000	XI. GASTOS FIGURATIVOS	0,00
120000000	XII. RESULTADO PRIMARIO (VI-VIII)	-68.740.340,96
130000000	XIII. RESULTADO FINANCIERO (IX+X-XI)	-68.740.340,96
140000000	XIV. FUENTES FINANCIERAS	68.740.340,96
140100000	DISMINUCION DE LA INVERSION FINANCIERA	68.740.340,96
1401010000	Disminución de Disponibilidades	53.717.271,84



Provincia de Tierra del Fuego,
Antártida e Islas del Atlántico Sur
República Argentina

PROVINCIA DE TIERRA DEL FUEGO

ESQUEMA AHORRO - INVERSION - FINANCIAMIENTO

ORGANISMO: Dirección Provincial de Puertos
ETAPA: Crédito Vigente
MES 6 DE 2018
TRIMESTRE 2


En Pesos

COD	CONCEPTO	IMPORTE
1401040000	Disminución de Otros Activos Financieros	15.023.069,12
1402000000	ENDEUDAMIENTO PUBLICO E INCREMENTO DE OTROS PASIVOS	0,00
1500000000	XV. APLICACIONES FINANCIERAS	0,00
1501000000	INVERSION FINANCIERA	0,00
1502000000	AMORTIZACION DE DEUDA Y DISMINUCION DE OTROS PASIVOS	0,00
1600000000	OTROS CONCEPTOS NO INFORMADOS	0,00

OBSERVACIONES

Número: 1 Usuario: ABLEUER Fecha: 05/05/15 13:36

En la partida 501020200 "Construcciones-Con Recursos Afectados" corresponde a obras presupuestadas y a ejecutar por parte de Nación (S/Ley de Presupuesto).


MANSILLA VARGAS
Vivian
Puertos



Provincia de Tierra del Fuego,
Antártida e Islas del Atlántico Sur
República Argentina

PROVINCIA DE TIERRA DEL FUEGO

ESQUEMA AHORRO - INVERSION - FINANCIAMIENTO



ORGANISMO: Dirección Provincial de Puertos
ETAPA: Devengado
MES 6 DE 2018
TRIMESTRE 2

En Pesos

COD	CONCEPTO	IMPORTE
10000000	I. INGRESOS CORRIENTES	152.864.344,69
10100000	TRIBUTARIOS	0,00
10101000	De Origen Provincial	0,00
10101010	Ingresos Brutos	0,00
10102000	De Origen Nacional	0,00
10102190	Otros	0,00
10103000	Afectados a Obras Públicas	0,00
10104000	CONTRIBUCIONES A LA SEGURIDAD SOCIAL	0,00
10200000	NO TRIBUTARIOS	35.136,00
10201000	Recursos No Tributarios	0,00
10201010	Tasas Retributivas de Servicios	0,00
10201250	Regalías Hidrocarburíferas	0,00
10202000	Otros No Tributarios	35.136,00
10300000	VENTA DE BS. Y SERV. DE LA ADMIN. PUBLICA/ ING. OPERACION	148.831.599,83
10307000	Servicios Portuarios	148.831.599,83
10400000	RENTAS DE LA PROPIEDAD	3.997.608,86
10403000	Intereses por Depósito	3.997.608,86
10500000	TRANSFERENCIAS CORRIENTES	0,00
10502000	del Sector Público Nacional	0,00
10503000	del Sector Público Provincial y Municipal	0,00
20000000	II. GASTOS CORRIENTES	85.782.456,15
20100000	GASTOS DE CONSUMO	84.853.619,07
20101000	Personal	64.576.282,67
20102000	Bienes de Consumo	3.264.067,94
20103000	Servicios	17.013.268,46
20200000	RENTAS DE LA PROPIEDAD	0,00
20300000	PRESTACIONES DE LA SEGURIDAD SOCIAL	0,00
20400000	TRANSFERENCIAS CORRIENTES	928.837,08
20401000	Al Sector Privado	928.837,08
20401030	Jubilaciones y Pensiones	928.837,08
20402000	Al Sector Público	0,00
20402010	Municipios	0,00
30000000	III. RESULTADO ECONOMICO (I-II)	67.081.888,54
40000000	IV. INGRESOS DE CAPITAL	0,00
40100000	RECURSOS PROPIOS DE CAPITAL	0,00
40200000	TRANSFERENCIAS DE CAPITAL	0,00
40202000	del Sector Público Nacional	0,00
40202010	de la Adm. Central Nacional	0,00
40204000	del Sector Externo	0,00
40300000	DISMINUCIÓN DE LA INVERSION FINANCIERA	0,00
40302000	Recupero de Prestamos de Corto Plazo	0,00
40303000	Recupero de Prestamos de Largo Plazo	0,00
40303010	del Sector Privado	0,00
40303020	del Sector Publico Nacional	0,00



PROVINCIA DE TIERRA DEL FUEGO

ESQUEMA AHORRO - INVERSION - FINANCIAMIENTO

Provincia de Tierra del Fuego,
Antártida e Islas del Atlántico Sur
República Argentina

ORGANISMO: Dirección Provincial de Puertos
ETAPA: Devengado
MES 6 DE 2018
TRIMESTRE 2

En Pesos

COD	CONCEPTO	IMPORTE
403030400	del Sector Publico Municipal	0,00
500000000	V. GASTOS DE CAPITAL	2.590.396,40
501000000	INVERSION REAL DIRECTA	2.590.396,40
501010000	Maquinaria y Equipo	1.347.586,36
501020000	Construcciones	1.227.010,04
501020100	Con Rentas Generales	1.227.010,04
501040000	Otros	15.800,00
502000000	TRANSFERENCIAS DE CAPITAL	0,00
502010000	Al Sector Privado	0,00
502010200	a Empresas	0,00
502020000	Al Sector Público	0,00
502020100	Municipios	0,00
503000000	INVERSION FINANCIERA	0,00
600000000	VI. INGRESOS TOTALES (I+IV)	152.864.344,69
700000000	VII. GASTOS TOTALES (II+V)	88.372.852,55
800000000	VIII. GASTOS PRIMARIOS (VII-Rentas de la Propiedad)	88.372.852,55
900000000	IX. RESULTADO FINANCIERO PREVIO A EROG. FIGUR.(VI-VII)	64.491.492,14
1000000000	X. CONTRIBUCIONES FIGURATIVAS	0,00
1100000000	XI. GASTOS FIGURATIVOS	0,00
1101000000	Gastos Figurativos de la Adm. Prov. p/ transacciones corrientes	0,00
1102000000	Gastos Figurativos de la Adm. Prov.p/ transacciones de capital	0,00
1200000000	XII. RESULTADO PRIMARIO (VI-VIII)	64.491.492,14
1300000000	XIII. RESULTADO FINANCIERO (IX+X-XI)	64.491.492,14
1400000000	XIV. FUENTES FINANCIERAS	10.688.291,98
1401000000	DISMINUCION DE LA INVERSION FINANCIERA	10.475.184,58
1401040000	Disminución de Otros Activos Financieros	10.475.184,58
1402000000	ENDEUDAMIENTO PUBLICO E INCREMENTO DE OTROS PASIVOS	213.107,40
1402040000	Incremento de la Deuda Flotante	121.511,29
1402050000	Incremento de Otros Pasivos / Inc. del Patrimonio	91.596,11
1409000000	PENDIENTES DE CONCILIACIÓN	0,00
1500000000	XV. APLICACIONES FINANCIERAS	75.179.784,12
1501000000	INVERSION FINANCIERA	57.240.548,86
1501010000	Incremento de Disponibilidades	56.892.549,02
1501050000	Incremento de Otros Activos Financieros	347.999,84
1502000000	AMORTIZACION DE DEUDA Y DISMINUCION DE OTROS PASIVOS	17.337.417,81
1502040000	Disminucion de la Deuda Flotante	17.294.418,48
1502050000	Disminución de Otros Pasivos	42.999,33
1503000000	GASTOS FIGURATIVOS PARA APLICACIONES FINANCIERAS	0,00
1509000000	PENDIENTES DE CONCILIACION	601.817,45
1600000000	OTROS CONCEPTOS NO INFORMADOS	0,00

MANSILLA VARGAS, VIVIAN
DIRECCIÓN PROVINCIAL DE PUERTOS



Provincia de Tierra del Fuego,
Antártida e Islas del Atlántico Sur
República Argentina


PROVINCIA DE TIERRA DEL FUEGO

ESQUEMA AHORRO - INVERSION - FINANCIAMIENTO

ORGANISMO: Dirección Provincial de Puertos
ETAPA: Pagado de Ejercicios Anteriores
MES 6 DE 2018
TRIMESTRE 2

En Pesos

COD	CONCEPTO	IMPORTE
100000000	I. INGRESOS CORRIENTES	0,00
200000000	II. GASTOS CORRIENTES	15.526.394,58
201000000	GASTOS DE CONSUMO	15.526.394,58
201010000	Personal	14.637.104,11
201020000	Bienes de Consumo	114.139,22
201030000	Servicios	775.151,25
202000000	RENTAS DE LA PROPIEDAD	0,00
203000000	PRESTACIONES DE LA SEGURIDAD SOCIAL	0,00
204000000	TRANSFERENCIAS CORRIENTES	0,00
300000000	III. RESULTADO ECONOMICO (I-II)	-15.526.394,58
400000000	IV. INGRESOS DE CAPITAL	0,00
500000000	V. GASTOS DE CAPITAL	1.768.023,90
501000000	INVERSION REAL DIRECTA	1.768.023,90
501010000	Maquinaria y Equipo	1.768.023,90
501020000	Construcciones	0,00
501020100	Con Rentas Generales	0,00
502000000	TRANSFERENCIAS DE CAPITAL	0,00
503000000	INVERSION FINANCIERA	0,00
600000000	VI. INGRESOS TOTALES (I+IV)	0,00
700000000	VII. GASTOS TOTALES (II+V)	17.294.418,48
800000000	VIII. GASTOS PRIMARIOS (VII-Rentas de la Propiedad)	17.294.418,48
900000000	IX. RESULTADO FINANCIERO PREVIO A EROG. FIGUR.(VI-VII)	-17.294.418,48
1000000000	X. CONTRIBUCIONES FIGURATIVAS	0,00
1100000000	XI. GASTOS FIGURATIVOS	0,00
1200000000	XII. RESULTADO PRIMARIO (VI-VIII)	-17.294.418,48
1300000000	XIII. RESULTADO FINANCIERO (IX+X-XI)	-17.294.418,48
1400000000	XIV. FUENTES FINANCIERAS	0,00
1500000000	XV. APLICACIONES FINANCIERAS	0,00
1600000000	OTROS CONCEPTOS NO INFORMADOS	-17.294.418,48


CRISTINA G. MANSILLA VARGAS
Jefa Dpto. Contable y Patrimonial
DIRECCION PROVINCIAL DE PUERTOS



Provincia de Tierra del Fuego,
Antártida e Islas del Atlántico Sur
República Argentina

PROVINCIA DE TIERRA DEL FUEGO

ESQUEMA AHORRO - INVERSION - FINANCIAMIENTO



ORGANISMO: Dirección Provincial de Puertos
ETAPA: Pagado
MES 6 DE 2018
TRIMESTRE 2

En Pesos

COD	CONCEPTO	IMPORTE
10000000	I. INGRESOS CORRIENTES	152.864.344,69
10100000	TRIBUTARIOS	0,00
10101000	De Origen Provincial	0,00
101010100	Ingresos Brutos	0,00
101020000	De Origen Nacional	0,00
101021900	Otros	0,00
101030000	Afectados a Obras Públicas	0,00
101040000	CONTRIBUCIONES A LA SEGURIDAD SOCIAL	0,00
102000000	NO TRIBUTARIOS	35.136,00
102010000	Recursos No Tributarios	0,00
102010100	Tasas Retributivas de Servicios	0,00
102012500	Regalías Hidrocarbúrrferas	0,00
102020000	Otros No Tributarios	35.136,00
103000000	VENTA DE BS. Y SERV. DE LA ADMIN. PUBLICA/ ING. OPERACION	148.831.599,83
103070000	Servicios Portuarios	148.831.599,83
104000000	RENTAS DE LA PROPIEDAD	3.997.608,86
104030000	Intereses por Depósito	3.997.608,86
105000000	TRANSFERENCIAS CORRIENTES	0,00
105020000	del Sector Público Nacional	0,00
105030000	del Sector Público Provincial y Municipal	0,00
200000000	II. GASTOS CORRIENTES	85.660.944,86
201000000	GASTOS DE CONSUMO	84.732.107,78
201010000	Personal	64.454.771,38
201020000	Bienes de Consumo	3.264.067,94
201030000	Servicios	17.013.268,46
202000000	RENTAS DE LA PROPIEDAD	0,00
203000000	PRESTACIONES DE LA SEGURIDAD SOCIAL	0,00
204000000	TRANSFERENCIAS CORRIENTES	928.837,08
204010000	Al Sector Privado	928.837,08
204010300	Jubilaciones y Pensiones	928.837,08
204020000	Al Sector Público	0,00
204020100	Municipios	0,00
300000000	III. RESULTADO ECONOMICO (I-II)	67.203.399,83
400000000	IV. INGRESOS DE CAPITAL	0,00
401000000	RECURSOS PROPIOS DE CAPITAL	0,00
402000000	TRANSFERENCIAS DE CAPITAL	0,00
402020000	del Sector Público Nacional	0,00
402020100	de la Adm. Central Nacional	0,00
402040000	del Sector Externo	0,00
403000000	DISMINUCIÓN DE LA INVERSION FINANCIERA	0,00
403020000	Recupero de Prestamos de Corto Plazo	0,00
403030000	Recupero de Prestamos de Largo Plazo	0,00
403030100	del Sector Privado	0,00
403030200	del Sector Publico Nacional	0,00



PROVINCIA DE TIERRA DEL FUEGO

ESQUEMA AHORRO - INVERSION - FINANCIAMIENTO

Provincia de Tierra del Fuego,
Antártida e Islas del Atlántico Sur
República Argentina

ORGANISMO: Dirección Provincial de Puertos
ETAPA: Pagado
MES 6 DE 2018
TRIMESTRE 2

En Pesos

COD	CONCEPTO	IMPORTE
403030400	del Sector Publico Municipal	0,00
500000000	V. GASTOS DE CAPITAL	2.590.396,40
501000000	INVERSION REAL DIRECTA	2.590.396,40
501010000	Maquinaria y Equipo	1.347.586,36
501020000	Construcciones	1.227.010,04
501020100	Con Rentas Generales	1.227.010,04
501040000	Otros	15.800,00
502000000	TRANSFERENCIAS DE CAPITAL	0,00
502010000	Al Sector Privado	0,00
502010200	a Empresas	0,00
502020000	Al Sector Público	0,00
502020100	Municipios	0,00
503000000	INVERSION FINANCIERA	0,00
600000000	VI. INGRESOS TOTALES (I+IV)	152.864.344,69
700000000	VII. GASTOS TOTALES (II+V)	88.251.341,26
800000000	VIII. GASTOS PRIMARIOS (VII-Rentas de la Propiedad)	88.251.341,26
900000000	IX. RESULTADO FINANCIERO PREVIO A EROG. FIGUR.(VI-VII)	64.613.003,43
1100000000	XI. GASTOS FIGURATIVOS	0,00
1101000000	Gastos Figurativos de la Adm. Prov. p/ transacciones corrientes	0,00
1102000000	Gastos Figurativos de la Adm. Prov.p/ transacciones de capital	0,00
1200000000	XII. RESULTADO PRIMARIO (VI-VIII)	64.613.003,43
1300000000	XIII. RESULTADO FINANCIERO (IX+X-XI)	64.613.003,43
1400000000	XIV. FUENTES FINANCIERAS	10.566.780,89
1401000000	DISMINUCION DE LA INVERSION FINANCIERA	10.475.184,58
1401040000	Disminución de Otros Activos Financieros	10.475.184,58
1402000000	EENDEUDAMIENTO PUBLICO E INCREMENTO DE OTROS PASIVOS	91.596,11
1402050000	Incremento de Otros Pasivos / Inc. del Patrimonio	91.596,11
1409000000	PENDIENTES DE CONCILIACIÓN	0,00
1500000000	XV. APLICACIONES FINANCIERAS	57.885.365,64
1501000000	INVERSION FINANCIERA	57.240.548,86
1501010000	Incremento de Disponibilidades	56.892.549,02
1501050000	Incremento de Otros Activos Financieros	347.999,84
1502000000	AMORTIZACION DE DEUDA Y DISMINUCION DE OTROS PASIVOS	42.999,33
1502050000	Disminución de Otros Pasivos	42.999,33
1503000000	GASTOS FIGURATIVOS PARA APLICACIONES FINANCIERAS	0,00
1509000000	PENDIENTES DE CONCILIACION	601.817,45
1600000000	OTROS CONCEPTOS NO INFORMADOS	17.294.418,48

CP. VIVIANA G. MANSILLA VARGAS
Jefa Dpto. Contable - Dirección Provincial de Puertos



Provincia de Tierra del Fuego,
Antártida e Islas del Atlántico Sur.
República Argentina.

ADMINISTRACIÓN PROVINCIAL

EJECUCIÓN DE RECURSOS POR RUBRO

Organismo: Dirección Provincial de Puertos Mes: 6 Año: 2018

COD. RECURSO	RECURSOS	FORMULADO	AUMENTOS	DISMINUCIONES	DEFINITIVO	EJECUTADO	SALDO
100000000	RECURSOS	300.807.789,90	0,00	0,00	300.807.789,90	152.864.344,69	147.943.445,21
101000000	INGRESOS TRIBUTARIOS	0,00	0,00	0,00	0,00	0,00	0,00
102000000	INGRESOS NO TRIBUTARIOS	0,00	0,00	0,00	0,00	35.136,00	-35.136,00
102090000	Otros Ingresos No Tributarios	0,00	0,00	0,00	0,00	35.136,00	-35.136,00
102090800	Otros	0,00	0,00	0,00	0,00	35.136,00	-35.136,00
102090900	Otros No Tributarios	0,00	0,00	0,00	0,00	35.136,00	-35.136,00
103000000	CONTRIBUCIONES	0,00	0,00	0,00	0,00	0,00	0,00
104000000	VENTA DE BS. Y SERV. DE LA AD	0,00	0,00	0,00	0,00	0,00	0,00
105000000	INGRESOS DE OPERACIÓN	300.807.789,90	0,00	0,00	300.807.789,90	148.831.599,83	151.976.190,07
105020000	Venta Bruta de Servicios	300.807.789,90	0,00	0,00	300.807.789,90	148.831.599,83	151.976.190,07
106000000	RENTAS DE LA PROPIEDAD	0,00	0,00	0,00	0,00	3.997.608,86	-3.997.608,86
106020000	Intereses por Depósitos	0,00	0,00	0,00	0,00	3.997.608,86	-3.997.608,86
106020100	Intereses por Depósitos Intern	0,00	0,00	0,00	0,00	3.997.608,86	-3.997.608,86
107000000	TRANSFERENCIAS CORRIENTES	0,00	0,00	0,00	0,00	0,00	0,00
200000000	RECURSOS DE CAPITAL	0,00	0,00	0,00	0,00	0,00	0,00
202000000	TRANSFERENCIAS DE CAPITAL	0,00	0,00	0,00	0,00	0,00	0,00
202020000	Del Sector Público Nacional	0,00	0,00	0,00	0,00	0,00	0,00
202020100	De la Administración Central N	0,00	0,00	0,00	0,00	0,00	0,00
300000000	FUENTES FINANCIERAS	68.740.340,96	0,00	0,00	68.740.340,96	10.475.184,58	58.265.156,38
305000000	DISMINUCIÓN DE OTROS ACTIV	68.740.340,96	0,00	0,00	68.740.340,96	10.475.184,58	58.265.156,38
305010000	Disminución de Disponibilidades	53.717.271,84	0,00	0,00	53.717.271,84	0,00	53.717.271,84
305010100	De Caja y Bancos	53.717.271,84	0,00	0,00	53.717.271,84	0,00	53.717.271,84
305020000	Disminución de Inversiones Fina	0,00	0,00	0,00	0,00	0,00	0,00
305030000	Disminución de Cuentas Comerc	15.023.069,12	0,00	0,00	15.023.069,12	10.475.184,58	4.547.884,54
305030100	Cuentas a cobrar comerciales	15.023.069,12	0,00	0,00	15.023.069,12	10.475.184,58	4.547.884,54
306010000	Colocación de Deuda Interna	0,00	0,00	0,00	0,00	0,00	0,00
306020000	Colocación de Deuda Externa	0,00	0,00	0,00	0,00	0,00	0,00
307000000	OBTENCIÓN DE PRESTAMOS	0,00	0,00	0,00	0,00	0,00	0,00
308000000	INCREMENTO DE OTROS PASIV	0,00	0,00	0,00	0,00	0,00	0,00
308020000	De Otras Cuentas a Pagar	0,00	0,00	0,00	0,00	0,00	0,00
308020100	De otras cuentas a pagar a co	0,00	0,00	0,00	0,00	0,00	0,00

108

DIRECCIÓN PROVINCIAL DE PUERTOS
107
Folio

CP. VIVIANA G. MANSILLA VARGAS
Jefa Div. Contable y Dep. Contable
DIRECCIÓN PROVINCIAL DE PUERTOS

Fecha de Impresión: 16/08/18 14:14:18 MANSILLA VARGAS, VIVIANA GRACIELA

Página: 1




Provincia de Tierra del Fuego,
Antártida e Islas del Atlántico Sur.
República Argentina.

ADMINISTRACIÓN PROVINCIAL

EJECUCIÓN DE RECURSOS POR RUBRO

Organismo: Dirección Provincial de Puertos Mes: 6 Año: 2018

COD. RECURSO	RECURSOS	FORMULADO	AUMENTOS	DISMINUCIONES	DEFINITIVO	EJECUTADO	SALDO
308030000	De Otras Cuentas a Pagar	0,00	0,00	0,00	0,00	0,00	0,00
308040000	De Otros Documentos a Pagar	0,00	0,00	0,00	0,00	0,00	0,00
309000000	INCREMENTO DEL PATRIMONIO	0,00	0,00	0,00	0,00	0,00	0,00
401000000	CONTRIBUCIONES FIGURATIVAS	0,00	0,00	0,00	0,00	0,00	0,00
1000000000	TOTALES	369.548.130,86	0,00	0,00	369.548.130,86	163.339.529,27	206.208.601,59


VIVIANA GRACIELA MANSILLA VARGAS
Jefa de Cuenta y Patrimonio
DIRECCIÓN PROVINCIAL DE PUERTOS



Provincia de Tierra del Fuego,
Antártida e Islas del Atlántico Sur.
República Argentina.

ADMINISTRACIÓN PROVINCIAL

EJECUCIÓN DE GASTOS POR OBJETO A NIVEL DE PARCIAL

Organismo: Dirección Provincial de Puertos

Mes: 6

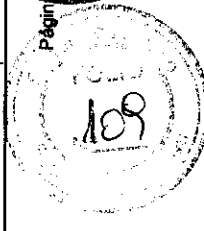
Año: 2018

COD. GASTO	GASTOS	CRED ORIGINAL	AUMENTOS	DISMINUCIONES	CRED VIGENTE	COMPROMISO	DEVENGADO	MAND A PAGAR	PAGADO	NO EJECUTADO
10000	GASTOS EN PERSONAL	195.484.678,82	0,00	0,00	195.484.678,82	64.945.985,58	64.576.282,67	64.454.771,38	64.454.771,38	130.908.396,15
10100	Personal permanente	180.962.293,61	0,00	0,00	180.962.293,61	60.025.882,50	59.659.179,59	59.659.179,59	59.659.179,59	121.303.114,02
10101	Retribuciones de Cargo	64.705.841,89	0,00	0,00	64.705.841,89	20.913.352,31	20.793.427,59	20.793.427,59	20.793.427,59	43.912.414,30
10102	Retribuciones a personal directivo y de control	1.350.944,98	0,00	0,00	1.350.944,98	758.250,65	758.250,65	758.250,65	758.250,65	592.694,33
10103	Retribuciones que no hacen al cargo	67.100.068,31	0,00	0,00	67.100.068,31	25.388.025,77	25.305.657,74	25.305.657,74	25.305.657,74	41.794.410,57
10104	Sueldo anual complementario	13.040.382,26	0,00	0,00	13.040.382,26	50.540,18	50.540,18	50.540,18	50.540,18	12.989.842,08
10105	Otros gastos en personal	3.092.870,87	0,00	0,00	3.092.870,87	1.174.975,80	1.166.562,40	1.166.562,40	1.166.562,40	1.926.308,47
10106	Contribuciones patronales	31.672.185,30	0,00	0,00	31.672.185,30	11.740.737,79	11.584.741,03	11.584.741,03	11.584.741,03	20.087.444,27
10200	Personal Temporario	0,00	0,00	0,00	0,00	0,00	0,00	0,00	0,00	0,00
10300	Servicios extraordinarios	0,00	0,00	0,00	0,00	0,00	0,00	0,00	0,00	0,00
10400	Asignaciones familiares	3.141.776,50	0,00	0,00	3.141.776,50	2.078.108,95	2.078.108,95	2.078.108,95	2.078.108,95	1.063.667,55
10401	Asignaciones familiares	3.141.776,50	0,00	0,00	3.141.776,50	2.078.108,95	2.078.108,95	2.078.108,95	2.078.108,95	1.063.667,55
10500	Asistencia social al personal	0,00	0,00	0,00	0,00	0,00	0,00	0,00	0,00	0,00
10600	Beneficios y compensaciones	11.380.608,71	0,00	0,00	11.380.608,71	2.841.994,13	2.838.994,13	2.717.482,84	2.717.482,84	8.541.614,58
10601	Beneficios y compensaciones	11.380.608,71	0,00	0,00	11.380.608,71	2.841.994,13	2.838.994,13	2.717.482,84	2.717.482,84	8.541.614,58
20000	BIENES DE CONSUMO	27.748.658,48	300.000,00	300.000,00	27.748.658,48	4.382.920,94	3.264.067,94	3.264.067,94	3.264.067,94	24.484.590,54
20100	Productos alimenticios, agropecuarios y forestales	712.632,48	0,00	0,00	712.632,48	273.429,68	177.854,68	177.854,68	177.854,68	534.777,80
20101	Alimentos para personas	522.408,48	0,00	0,00	522.408,48	271.573,87	175.998,87	175.998,87	175.998,87	346.409,61
20105	Madera, corcho y sus manufacturas	190.224,00	0,00	0,00	190.224,00	1.855,81	1.855,81	1.855,81	1.855,81	188.368,19
20200	Textiles y vestuario	3.748.032,00	0,00	0,00	3.748.032,00	914.513,53	897.036,53	897.036,53	897.036,53	2.833.520,47
20202	Prendas de vestir	3.556.800,00	0,00	0,00	3.556.800,00	897.036,53	897.036,53	897.036,53	897.036,53	2.659.763,47
20203	Confeciones textiles	191.232,00	0,00	0,00	191.232,00	17.475,00	17.475,00	17.475,00	17.475,00	173.757,00
20300	Productos de papel, cartón e impresos	1.281.024,00	0,00	0,00	1.281.024,00	141.143,30	105.143,30	105.143,30	105.143,30	1.175.880,70
20301	Papel de escritorio y cartón	417.744,00	0,00	0,00	417.744,00	16.100,00	16.100,00	16.100,00	16.100,00	401.644,00
20302	Papel para computación	174.600,00	0,00	0,00	174.600,00	21.663,30	21.663,30	21.663,30	21.663,30	152.936,70
20303	Productos de artes gráficas	457.272,00	0,00	0,00	457.272,00	103.380,00	67.380,00	67.380,00	67.380,00	389.892,00
20304	Productos de papel y cartón	157.800,00	0,00	0,00	157.800,00	0,00	0,00	0,00	0,00	157.800,00
20305	Libros revistas y periódicos	73.608,00	0,00	0,00	73.608,00	0,00	0,00	0,00	0,00	73.608,00
20400	Productos de cuero y caucho	1.654.200,00	0,00	0,00	1.654.200,00	36.003,00	22.003,00	22.003,00	22.003,00	1.632.197,00
20402	Artículos de cuero	46.512,00	0,00	0,00	46.512,00	14.000,00	0,00	0,00	0,00	46.512,00
20403	Artículos de caucho	514.248,00	0,00	0,00	514.248,00	13.903,00	13.903,00	13.903,00	13.903,00	500.345,00

Fecha de Impresión: 16/08/18 14:14:27

MANSILLA VARGAS, VIVIANA GRACIELA

Página:



CP: VIVIANA GRACIELA MANSILLA VARGAS
DIRECCIÓN PROVINCIAL DE PUERTOS



Provincia de Tierra del Fuego,
Antártida e Islas del Atlántico Sur.
República Argentina.

ADMINISTRACIÓN PROVINCIAL

EJECUCIÓN DE GASTOS POR OBJETO A NIVEL DE PARCIAL

Mes: 6 Año: 2018

Organismo: Dirección Provincial de Puertos

COD. GASTO	GASTOS	CRED ORIGINAL	AUMENTOS	DISMINUCIONES	CRED VIGENTE	COMPROMISO	DEVENGADO	MAND A PAGAR	PAGADO	NO EJECUTADO
20404	Cubiertas y cámaras de aire	1.093.440,00	0,00	0,00	1.093.440,00	8.100,00	8.100,00	8.100,00	8.100,00	1.085.340,00
20500	Productos químicos, combustibles y lubricantes	8.732.370,00	0,00	300.000,00	8.432.370,00	1.262.388,46	857.009,46	857.009,46	857.009,46	7.575.360,54
20501	Compuestos químicos	180.000,00	0,00	0,00	180.000,00	11.810,92	11.810,92	11.810,92	11.810,92	168.189,08
20502	Productos farmacéuticos y medicinales	61.512,00	0,00	0,00	61.512,00	773,71	773,71	773,71	773,71	60.738,29
20503	Abonos y fertilizantes	60.000,00	0,00	0,00	60.000,00	0,00	0,00	0,00	0,00	60.000,00
20505	Tintas pinturas y colorantes	327.048,00	0,00	0,00	327.048,00	31.978,80	31.978,80	31.978,80	31.978,80	295.069,20
20506	Combustibles y lubricantes	7.884.480,00	0,00	300.000,00	7.584.480,00	1.165.482,08	760.103,08	760.103,08	760.103,08	6.824.376,92
20508	Productos de material plástico	219.330,00	0,00	0,00	219.330,00	52.342,95	52.342,95	52.342,95	52.342,95	166.987,05
20600	Productos de minerales no metálicos	801.280,00	300.000,00	0,00	1.101.280,00	384.632,36	103.568,36	103.568,36	103.568,36	997.711,64
20601	Productos de arcilla y cerámica	71.424,00	0,00	0,00	71.424,00	7.485,39	7.485,39	7.485,39	7.485,39	63.938,61
20602	Productos de vidrio	172.936,00	0,00	0,00	172.936,00	6.524,50	6.524,50	6.524,50	6.524,50	166.411,50
20604	Productos de cemento, asbesto y yeso	192.096,00	0,00	0,00	192.096,00	21.064,00	0,00	0,00	0,00	192.096,00
20605	Cemento cal y yeso	234.576,00	300.000,00	0,00	534.576,00	269.382,68	9.382,68	9.382,68	9.382,68	525.193,32
20609	Otros n.e.p	130.248,00	0,00	0,00	130.248,00	80.175,79	80.175,79	80.175,79	80.175,79	50.072,21
20700	Productos metálicos	3.012.696,00	0,00	0,00	3.012.696,00	380.088,66	178.158,66	178.158,66	178.158,66	2.834.537,34
20701	Productos ferrosos	202.800,00	0,00	0,00	202.800,00	45.025,44	45.025,44	45.025,44	45.025,44	157.774,56
20702	Productos no ferrosos	71.256,00	0,00	0,00	71.256,00	1.133,04	1.133,04	1.133,04	1.133,04	70.122,96
20704	Estructuras metálicas acabadas	1.500.000,00	0,00	0,00	1.500.000,00	215.841,58	106.411,58	106.411,58	106.411,58	1.393.588,42
20705	Herramientas menores	680.664,00	0,00	0,00	680.664,00	14.587,85	14.587,85	14.587,85	14.587,85	666.076,15
20709	Otros n.e.p.	557.976,00	0,00	0,00	557.976,00	103.500,75	11.000,75	11.000,75	11.000,75	546.975,25
20800	Minerales	280.000,00	0,00	0,00	280.000,00	0,00	0,00	0,00	0,00	280.000,00
20804	Piedra, arcilla y arena	280.000,00	0,00	0,00	280.000,00	0,00	0,00	0,00	0,00	280.000,00
20900	Otros bienes de consumo	7.526.424,00	0,00	0,00	7.526.424,00	990.721,95	905.818,95	905.818,95	905.818,95	6.620.605,05
20901	Elementos de limpieza	353.760,00	0,00	0,00	353.760,00	19.421,30	19.421,30	19.421,30	19.421,30	334.338,70
20902	Utiles de escritorio, oficina y enseñanza	541.512,00	0,00	0,00	541.512,00	69.172,88	55.269,88	55.269,88	55.269,88	486.242,12
20903	Utiles y materiales eléctricos	1.786.632,00	0,00	0,00	1.786.632,00	403.951,49	377.951,49	377.951,49	377.951,49	1.408.680,51
20904	Utensilios de cocina y comedor	72.600,00	0,00	0,00	72.600,00	1.873,16	1.873,16	1.873,16	1.873,16	70.726,84
20905	Utiles menores médicos, quirúrgico y de laboratorio	120.000,00	0,00	0,00	120.000,00	0,00	0,00	0,00	0,00	120.000,00
20906	Repuestos y accesorios	2.562.288,00	0,00	0,00	2.562.288,00	418.923,95	418.923,95	418.923,95	418.923,95	2.143.364,05
20909	Otros n.e.p	2.089.632,00	0,00	0,00	2.089.632,00	77.379,17	32.379,17	32.379,17	32.379,17	2.057.252,83
30000	SERVICIOS NO PERSONALES	75.693.713,36	900.000,00	900.000,00	75.693.713,36	31.882.793,33	17.013.268,46	17.013.268,46	17.013.268,46	58.680.444,90



Provincia de Tierra del Fuego,
Antártida e Islas del Atlántico Sur.
República Argentina.

ADMINISTRACIÓN PROVINCIAL

EJECUCIÓN DE GASTOS POR OBJETO A NIVEL DE PARCIAL

Organismo: Dirección Provincial de Puertos

Mes: 6

Año: 2018

COD. GASTO	GASTOS	CRED ORIGINAL	AUMENTOS	DISMINUCIONES	CRED VIGENTE	COMPROMISO	DEVENGADO	MAND A PAGAR	PAGADO	NO EJECUTADO
30100	Servicios básicos	19.375.176,00	0,00	0,00	19.375.176,00	10.233.097,58	4.602.691,85	4.602.691,85	4.602.691,85	14.772.484,15
30101	Energía eléctrica	7.023.840,00	0,00	0,00	7.023.840,00	2.691.334,02	1.051.314,52	1.051.314,52	1.051.314,52	5.972.525,48
30102	Agua	9.506.880,00	0,00	0,00	9.506.880,00	6.001.439,73	3.045.117,63	3.045.117,63	3.045.117,63	6.461.762,37
30103	Gas	229.200,00	0,00	0,00	229.200,00	104.365,25	48.749,06	48.749,06	48.749,06	180.450,94
30104	Teléfonos, telex y telefax	2.489.568,00	0,00	0,00	2.489.568,00	1.408.170,58	429.722,64	429.722,64	429.722,64	2.059.845,36
30105	correos y telégrafo	125.688,00	0,00	0,00	125.688,00	27.788,00	27.788,00	27.788,00	27.788,00	97.900,00
30200	Aquileres y derechos	1.720.128,00	0,00	0,00	1.720.128,00	275.500,00	189.094,45	189.094,45	189.094,45	1.531.033,55
30201	Aquileres de edificios y locales	480.000,00	0,00	0,00	480.000,00	0,00	0,00	0,00	0,00	480.000,00
30202	Aquileres de maquinaria, equipo y medios de transporte	298.752,00	0,00	0,00	298.752,00	13.000,00	13.000,00	13.000,00	13.000,00	285.752,00
30204	Aquileres de fotocopiadoras	941.376,00	0,00	0,00	941.376,00	262.500,00	176.094,45	176.094,45	176.094,45	765.281,55
30300	Mantenimiento, reparación y limpieza	11.731.982,40	400.000,00	400.000,00	11.731.982,40	3.961.244,14	2.848.097,14	2.848.097,14	2.848.097,14	8.883.885,26
30301	Mantenimiento y reparación de edificios y locales	4.260.000,00	0,00	0,00	4.260.000,00	815.858,67	815.858,67	815.858,67	815.858,67	3.444.141,33
30302	Mantenimiento y reparación de vehículos	1.132.800,00	0,00	0,00	732.800,00	30.800,00	30.800,00	30.800,00	30.800,00	702.000,00
30303	Mantenimiento y reparación de maquinaria y equipo	1.503.009,60	0,00	0,00	1.503.009,60	253.350,00	153.250,00	153.250,00	153.250,00	1.349.759,60
30305	Limpieza, aseo y fumigación	4.535.088,80	0,00	0,00	4.535.088,80	2.635.135,47	1.622.088,47	1.622.088,47	1.622.088,47	2.912.980,33
30309	Otros n.e.p.	301.104,00	400.000,00	0,00	701.104,00	226.100,00	226.100,00	226.100,00	226.100,00	475.004,00
30400	Servicios técnicos y profesionales	23.270.595,20	300.000,00	300.000,00	23.270.595,20	12.937.272,76	6.383.219,40	6.383.219,40	6.383.219,40	16.887.375,80
30401	Estudios, investigaciones y proyectos de factibilidad	3.188.000,00	0,00	0,00	2.888.000,00	0,00	0,00	0,00	0,00	2.888.000,00
30402	Médicos y sanitarios	1.100.160,00	0,00	0,00	1.100.160,00	0,00	0,00	0,00	0,00	1.100.160,00
30403	Jurídicos	1.769.280,00	0,00	0,00	1.769.280,00	1.108.379,89	511.259,94	511.259,94	511.259,94	1.258.020,06
30404	Contabilidad y Auditoría	133.920,00	0,00	0,00	133.920,00	0,00	0,00	0,00	0,00	133.920,00
30405	De capacitación	722.400,00	300.000,00	0,00	1.022.400,00	420.087,20	420.087,20	420.087,20	420.087,20	602.312,80
30406	De informática y sistemas computarizados	1.139.731,20	0,00	0,00	1.139.731,20	13.943,58	13.943,58	13.943,58	13.943,58	1.125.787,62
30409	Otros n.e.p.	15.217.104,00	0,00	0,00	15.217.104,00	11.394.862,09	5.437.928,68	5.437.928,68	5.437.928,68	9.779.175,32
30500	Servicios comerciales y financieros	3.839.004,00	200.000,00	200.000,00	3.839.004,00	1.832.889,19	1.480.269,74	1.480.269,74	1.480.269,74	2.358.734,26
30501	Transporte	660.312,00	0,00	0,00	660.312,00	330.164,80	330.164,80	330.164,80	330.164,80	330.147,20
30502	Almacenamiento	120.000,00	0,00	0,00	120.000,00	91.486,00	30.300,00	30.300,00	30.300,00	89.700,00
30503	Imprenta, publicaciones y reproducciones	277.968,00	0,00	0,00	277.968,00	0,00	0,00	0,00	0,00	277.968,00
30504	Primas y gastos de seguros	720.000,00	200.000,00	0,00	920.000,00	771.743,31	771.743,31	771.743,31	771.743,31	148.256,69
30505	Comisiones y gastos bancarios	721.428,00	0,00	0,00	721.428,00	500.000,00	267.467,55	267.467,55	267.467,55	453.960,45
30509	Otros n.e.p.	1.339.296,00	0,00	200.000,00	1.139.296,00	139.594,08	80.594,08	80.594,08	80.594,08	1.058.701,92

Fecha de Impresión: 16/08/18 14:14:27

MANSILLA VARGAS, VIVIANA GRACIELA

CP: MANSILLA VARGAS, VIVIANA GRACIELA
Jefe Dpto. Contable y Patrimonial
DIRECCIÓN PROVINCIAL DE PUERTOS

Página: 110

Folio: 109





ADMINISTRACIÓN PROVINCIAL

EJECUCIÓN DE GASTOS POR OBJETO A NIVEL DE PARCIAL

Provincia de Tierra del Fuego,
Antártida e Islas del Atlántico Sur.
República Argentina.

Organismo: Dirección Provincial de Puertos

Mes: 6 Año: 2018

COD. GASTO	GASTOS	CRED ORIGINAL	AUMENTOS	DISMINUCIONES	CRED VIGENTE	COMPROMISO	DEVENGADO	MAND A PAGAR	PAGADO	NO EJECUTADO
30600	Publicidad y propaganda	1.728.000,00	0,00	0,00	1.728.000,00	1.136.400,00	360.630,00	360.630,00	360.630,00	1.367.370,00
30700	Pasajes y viáticos	2.535.200,00	0,00	0,00	2.535.200,00	593.563,06	593.563,06	593.563,06	593.563,06	1.941.636,94
30701	Pasajes	1.503.200,00	0,00	0,00	1.503.200,00	284.323,06	284.323,06	284.323,06	284.323,06	1.218.876,94
30702	Viáticos	1.032.000,00	0,00	0,00	1.032.000,00	309.240,00	309.240,00	309.240,00	309.240,00	722.760,00
30800	Impuestos, derechos y tasas	9.555.363,76	0,00	0,00	9.555.363,76	633.019,60	275.995,82	275.995,82	275.995,82	9.279.367,94
30802	Impuestos directos	832.848,00	0,00	0,00	832.848,00	441.034,30	219.104,69	219.104,69	219.104,69	613.743,31
30803	Derechos y tasas	841.920,00	0,00	0,00	841.920,00	191.745,30	56.651,13	56.651,13	56.651,13	785.268,87
30804	Multas, recargos y gastos judiciales	7.880.595,76	0,00	0,00	7.880.595,76	240,00	240,00	240,00	240,00	7.880.355,76
30900	Otros Servicios	1.938.264,00	0,00	0,00	1.938.264,00	279.707,00	279.707,00	279.707,00	279.707,00	1.658.557,00
30901	Servicios de ceremonial	713.064,00	0,00	0,00	713.064,00	279.707,00	279.707,00	279.707,00	279.707,00	433.357,00
30903	Servicios de vigilancia	1.225.200,00	0,00	0,00	1.225.200,00	0,00	0,00	0,00	0,00	1.225.200,00
30909	Otros n.e.p	0,00	0,00	0,00	0,00	0,00	0,00	0,00	0,00	0,00
40000	BIENES DE USO	68.740.341,96	200.000,00	200.000,00	68.740.341,96	3.835.361,21	2.590.396,40	2.590.396,40	2.590.396,40	66.149.945,56
40100	Bienes Preexistentes	0,00	0,00	0,00	0,00	0,00	0,00	0,00	0,00	0,00
40102	Edificios e instalaciones	0,00	0,00	0,00	0,00	0,00	0,00	0,00	0,00	0,00
40103	Otros bienes preexistentes	0,00	0,00	0,00	0,00	0,00	0,00	0,00	0,00	0,00
40200	Construcciones	36.679.043,16	0,00	0,00	36.679.043,16	2.471.971,48	1.227.010,04	1.227.010,04	1.227.010,04	35.452.033,12
40201	Construcciones en bienes de dominio privado	36.679.043,16	0,00	0,00	36.679.043,16	2.471.971,48	1.227.010,04	1.227.010,04	1.227.010,04	35.452.033,12
40300	Maquinaría y equipo	26.277.072,00	200.000,00	200.000,00	26.277.072,00	1.347.589,73	1.347.586,36	1.347.586,36	1.347.586,36	24.929.485,64
40302	Equipo de transporte, tracción y elevación	21.417.600,00	0,00	0,00	21.417.600,00	840.093,00	840.093,00	840.093,00	840.093,00	20.577.507,00
40303	Equipo sanitario y de laboratorio	120.000,00	0,00	0,00	120.000,00	27.003,09	27.003,09	27.003,09	27.003,09	92.996,91
40304	Equipo de comunicación y señalamiento	41.664,00	0,00	0,00	41.664,00	0,00	0,00	0,00	0,00	41.664,00
40305	Equipo educacional y recreativo	0,00	200.000,00	0,00	200.000,00	70.721,50	70.718,13	70.718,13	70.718,13	129.281,87
40306	Equipo para computación	1.107.360,00	0,00	0,00	1.107.360,00	174.610,03	174.610,03	174.610,03	174.610,03	932.749,97
40307	Equipo de oficina y muebles	488.160,00	0,00	0,00	488.160,00	43.810,68	43.810,68	43.810,68	43.810,68	444.349,32
40308	Herramientas y repuestos mayores	899.976,00	0,00	0,00	899.976,00	9.800,00	9.800,00	9.800,00	9.800,00	890.176,00
40309	Equipos varios	2.202.312,00	0,00	200.000,00	2.002.312,00	181.551,43	181.551,43	181.551,43	181.551,43	1.820.760,57
40400	Equipo de seguridad	3.671.064,00	0,00	0,00	3.671.064,00	0,00	0,00	0,00	0,00	3.671.064,00
40500	Libros, revistas y otros elementos coleccionables	0,00	0,00	0,00	0,00	0,00	0,00	0,00	0,00	0,00
40800	Activos intangibles	2.113.162,80	0,00	0,00	2.113.162,80	15.800,00	15.800,00	15.800,00	15.800,00	2.097.362,80
40801	Programas de computación	2.113.162,80	0,00	0,00	2.113.162,80	15.800,00	15.800,00	15.800,00	15.800,00	2.097.362,80



Provincia de Tierra del Fuego,
Antártida e Islas del Atlántico Sur.
República Argentina.

ADMINISTRACIÓN PROVINCIAL

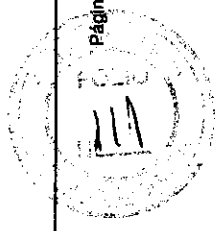
EJECUCIÓN DE GASTOS POR OBJETO A NIVEL DE PARCIAL

Mes: 6 Año: 2018

Organismo: Dirección Provincial de Puertos

COD. GASTO	GASTOS	CRED ORIGINAL	AUMENTOS	DISMINUCIONES	CRED VIGENTE	COMPROMISO	DEVENGADO	MAND A PAGAR	PAGADO	NO EJECUTADO
50000	TRANSFERENCIAS	1.880.738,24	0,00	0,00	1.880.738,24	928.837,08	928.837,08	928.837,08	928.837,08	951.901,16
50100	Transferencias al Sector Privado p/ financiar Gastos Corrientes	1.880.738,24	0,00	0,00	1.880.738,24	928.837,08	928.837,08	928.837,08	928.837,08	951.901,16
50102	Pensiones	1.880.738,24	0,00	0,00	1.880.738,24	928.837,08	928.837,08	928.837,08	928.837,08	951.901,16
60000	ACTIVOS FINANCIEROS	0,00	0,00	0,00	0,00	0,00	0,00	0,00	0,00	0,00
70000	SERVICIO DE LA DEUDA Y DISMINUCIÓN DE OTROS PASIVOS	0,00	0,00	0,00	0,00	0,00	0,00	0,00	0,00	0,00
70100	Servicio de la deuda interna	0,00	0,00	0,00	0,00	0,00	0,00	0,00	0,00	0,00
70200	Servicio de la deuda externa	0,00	0,00	0,00	0,00	0,00	0,00	0,00	0,00	0,00
70300	Intereses por préstamos recibidos	0,00	0,00	0,00	0,00	0,00	0,00	0,00	0,00	0,00
70303	Intereses de préstamos de provincias	0,00	0,00	0,00	0,00	0,00	0,00	0,00	0,00	0,00
70400	Disminución de préstamos a corto plazo	0,00	0,00	0,00	0,00	0,00	0,00	0,00	0,00	0,00
70500	Disminución de préstamos a largo plazo	0,00	0,00	0,00	0,00	0,00	0,00	0,00	0,00	0,00
70503	Préstamos recibidos de provincias	0,00	0,00	0,00	0,00	0,00	0,00	0,00	0,00	0,00
70600	Disminución de cuentas y documentos a pagar	0,00	0,00	0,00	0,00	0,00	0,00	0,00	0,00	0,00
70700	Disminución de depósitos en instituciones públicas financieras	0,00	0,00	0,00	0,00	0,00	0,00	0,00	0,00	0,00
70800	Disminución de otros pasivos	0,00	0,00	0,00	0,00	0,00	0,00	0,00	0,00	0,00
70900	Conversion de la deuda	0,00	0,00	0,00	0,00	0,00	0,00	0,00	0,00	0,00
80000	OTROS GASTOS	0,00	0,00	0,00	0,00	0,00	0,00	0,00	0,00	0,00
90000	GASTOS FIGURATIVOS	0,00	0,00	0,00	0,00	0,00	0,00	0,00	0,00	0,00
990000	TOTAL DE GASTOS	369.548.130,86	1.400.000,00	1.400.000,00	369.548.130,86	105.975.898,14	88.372.852,55	88.251.341,26	88.251.341,26	281.175.278,31

C. Mansilla Vargás
C. Mansilla Vargás
Jefa Dpto. Contables y Financiera
DIRECCIÓN PROVINCIAL DE PUERTOS





Provincia de Tierra del Fuego,
Antártida e Islas del Atlántico Sur.
República Argentina.

ADMINISTRACIÓN PROVINCIAL

EJECUCIÓN DE GASTOS POR OBJETO A NIVEL DE PARCIAL

Organismo: Dirección Provincial de Puertos Mes: 6 Año: 2018

TOTALES POR FINANCIAMIENTO

COD. GASTO	GASTOS	CRED ORIGINAL	AUMENTOS	DISMINUCIONES	CRED VIGENTE	COMPROMISO	DEVENGADO	MAND A PAGAR	PAGADO	NO EJECUTADO
10000	GASTOS EN PERSONAL	195.484.678,82	0,00	0,00	195.484.678,82	64.945.985,58	64.576.282,67	64.454.771,38	64.454.771,38	130.908.396,15
990000	001002001001 Recursos Propios	195.484.678,82	0,00	0,00	195.484.678,82	64.945.985,58	64.576.282,67	64.454.771,38	64.454.771,38	130.908.396,15
20000	BIENES DE CONSUMO	27.748.658,48	300.000,00	300.000,00	27.748.658,48	4.382.920,94	3.264.067,94	3.264.067,94	3.264.067,94	24.484.590,54
990000	001002001001 Recursos Propios	27.748.658,48	300.000,00	300.000,00	27.748.658,48	4.382.920,94	3.264.067,94	3.264.067,94	3.264.067,94	24.484.590,54
30000	SERVICIOS NO PERSONALES	75.693.713,36	900.000,00	900.000,00	75.693.713,36	31.882.793,33	17.013.268,46	17.013.268,46	17.013.268,46	58.680.444,90
990000	001002001001 Recursos Propios	75.693.713,36	900.000,00	900.000,00	75.693.713,36	31.882.793,33	17.013.268,46	17.013.268,46	17.013.268,46	58.680.444,90
40000	BIENES DE USO	68.740.341,96	200.000,00	200.000,00	68.740.341,96	3.895.361,21	2.590.396,40	2.590.396,40	2.590.396,40	66.149.945,56
990000	001002001001 Recursos Propios	68.740.341,96	200.000,00	200.000,00	68.740.341,96	3.895.361,21	2.590.396,40	2.590.396,40	2.590.396,40	66.149.945,56
50000	TRANSFERENCIAS	1.880.738,24	0,00	0,00	1.880.738,24	928.837,08	928.837,08	928.837,08	928.837,08	951.901,16
990000	001002001001 Recursos Propios	1.880.738,24	0,00	0,00	1.880.738,24	928.837,08	928.837,08	928.837,08	928.837,08	951.901,16
990000	TOTAL	369.548.130,86	1.400.000,00	1.400.000,00	369.548.130,86	105.975.898,14	88.372.852,55	88.251.341,26	88.251.341,26	281.175.278,31

CRISTINA G. MANSILLA VARGAS
Jefa de Oficina Contable y Patrimonial
DIRECCIÓN PROVINCIAL DE PUERTOS



Provincia de Tierra del Fuego,
Antártida e Islas del Atlántico Sur.
República Argentina.

ADMINISTRACIÓN PROVINCIAL

EVOLUCIÓN DE LA DEUDA PÚBLICA

MES 6 DE 2018

UNIDAD ORGANIZATIVA: Dirección Provincial de Puertos

ETAPA: Ninguno

CÓDIGO	CONCEPTO	STOCK al Inicio Ejercicio	INCREMENTOS			DISMINUCIONES			STOCK a Fin de Mes
			PRESUPUEST	NO PRESUPUEST	TOTAL	PRESUPUEST	NO PRESUPUEST	TOTAL	
1000000000	GOBIERNO NACIONAL	0,00	0,00	0,00	0,00	0,00	0,00	0,00	0,00
2000000000	PRESTAMOS DEL SECTOR	0,00	0,00	0,00	0,00	0,00	0,00	0,00	0,00
3000000000	PRESTAMOS DEL SECTOR	0,00	0,00	0,00	0,00	0,00	0,00	0,00	0,00
4000000000	TÍTULOS PÚBLICOS	0,00	0,00	0,00	0,00	0,00	0,00	0,00	0,00
5000000000	OTROS PASIVOS	17.481.931,77	121.511,29	0,00	121.511,29	0,00	17.294.418,48	17.294.418,48	309.024,58
5010000000	DEUDA CONSOLIDADA	0,00	0,00	0,00	0,00	0,00	0,00	0,00	0,00
5010700000	D.P.P Disp. Pres. 210/1	0,00	0,00	0,00	0,00	0,00	0,00	0,00	0,00
5020000000	DEUDA FLOTANTE	17.481.931,77	121.511,29	0,00	121.511,29	0,00	17.294.418,48	17.294.418,48	309.024,58
5020100000	Personal	14.824.617,40	121.511,29	0,00	121.511,29	0,00	14.637.104,11	14.637.104,11	309.024,58
5020200000	Bienes de Consumo	114.139,22	0,00	0,00	0,00	0,00	114.139,22	114.139,22	0,00
5020300000	Servicios no Personales	775.151,25	0,00	0,00	0,00	0,00	775.151,25	775.151,25	0,00
5020400000	Bienes de Uso	1.768.023,90	0,00	0,00	0,00	0,00	1.768.023,90	1.768.023,90	0,00
50204010000	Construcciones	0,00	0,00	0,00	0,00	0,00	0,00	0,00	0,00
50204090000	Otros Bs de Uso	1.768.023,90	0,00	0,00	0,00	0,00	1.768.023,90	1.768.023,90	0,00
5030000000	OTRAS DEUDAS	0,00	0,00	0,00	0,00	0,00	0,00	0,00	0,00
8000000000	TOTAL	17.481.931,77	121.511,29	0,00	121.511,29	0,00	17.294.418,48	17.294.418,48	309.024,58

CR. VIVIANA G. MANSILLA VARGAS
Jefa Depto. Contable y Patrimonial
DIRECCION PROVINCIAL DE PUERTOS



Provincia de Tierra del Fuego,
Antártida e islas del Atlántico Sur

PLANILLA EN ETAPA: Ninguno

UNIDAD ORGANIZATIVA: 221 Dirección Provincial de Puertos

PROVINCIA DE TIERRA DEL FUEGO

CUENTAS BANCARIAS

MES 6 DE 2018

N° Cuenta	Tipo de Cuenta	Moneda	Banco	Saldo Libro Banco	Saldo Extracto	Firmantes	Instrumento Legal	Fondo Tipo
143845	Cuenta Corriente	Peso	Bco. Tierra del Fuego	52.985,01	52.985,01	Lagraña/Collado/Arenas/Pierago	RESOL. DPP 115/17	Fondos Permanentes
143854	Cuenta Corriente	Peso	Bco. Tierra del Fuego	71.301.935,40	72.470.735,06	Lagraña/Collado/Pierago/Mans/Bleu	RESOL. DPP 115/17	Libre disponibilidad
144584	Cuenta Corriente	Peso	Bco. Tierra del Fuego	3.444.083,72	3.444.083,72	Lagraña/Coll/Pierago/Cord/Mans/A	RESOL. DPP 115/17	Libre disponibilidad
1710265/8	Cuenta Corriente	Peso	Bco. Tierra del Fuego	32.837.809,57	33.088.950,62	Lagra/Coll/Pierago/Mans/Aren/Co	RESOL. DPP 115/17	Libre disponibilidad
1710446/3	Cuenta Corriente	Peso	Bco. Tierra del Fuego	181.968,92	181.968,92	Lagraña/Collado/Aren/Pierago	RESOL. DPP 115/17	Fondos Permanentes
1710477/7	Cuenta Corriente	Peso	Bco. Tierra del Fuego	25.898,27	53.803,70	Lagr/Dange//Aguila/W/Bleuer	RESOL. DPP 115/17	Fondos Permanentes
183279	Cuenta Corriente	Peso	Bco. Tierra del Fuego	426.453,46	426.453,46	Lagra/Coll/Cord/Aren/Pierag	RESOL. DPP 115/17	Recursos de Afectación
2-3-21-286295	Plazo Fijo	Peso	Bco. Tierra del Fuego	113.997.608,86	113.997.608,86		R. DPP 123-259-507-668/18	Recursos de Afectación
3710146/0	Cuenta Corriente	Peso	Bco. Tierra del Fuego	27.878,91	30.424,26	Lagr/Manci/Aguer/Lader/Muñoz	RESOL. DPP 115/17	Fondos Permanentes
371147/7	Cuenta Corriente	Peso	Bco. Tierra del Fuego	80.722,98	80.722,98	Lagr/Manci/Aguer/Lader/Muñoz	RESOL. DPP 115/17	Fondos Permanentes

TOTALES

Por Banco

Banco	Moneda	Saldo Libro Banco	Saldo Extracto
Bco. Tierra del Fuego	Peso	222.377.345,10	223.827.736,59
	Dólar	0,00	0,00

Por Tipo de Cuenta

Cuenta	Moneda	Saldo Libro Banco	Saldo Extracto
Cuenta Corriente	Peso	108.379.736,24	109.830.127,73
	Dólar	0,00	0,00
Plazo Fijo	Moneda		Saldo Extracto
	Peso	113.997.608,86	113.997.608,86
	Dólar	0,00	0,00

Totales Generales

TOTALES GENERALES	Moneda	Saldo Libro Banco	Saldo Extracto
	Peso	222.377.345,10	223.827.736,59
	Dólar	0,00	0,00

CO 17/09/18, MANSILLA VARGAS
16/08/18, Cuentas y Patrimonio
17/08/18, DIRECCION PROVINCIAL DE PUERTOS





Provincia de Tierra del Fuego,
Antártida e Islas del Atlántico Sur

PLANILLA EN ETAPA: Ninguno

UNIDAD ORGANIZATIVA: 221 Dirección Provincial de Puertos

PROVINCIA DE TIERRA DEL FUEGO

CUENTAS BANCARIAS

MES 6 DE 2018

OBSERVACIONES

Número: 1 Usuario: FFAVALE Fecha: 04/08/15 09:59

La cita cte 1710265/8 pertenece a F.U.C.O.

CC: VIVIANA VARGAS GRACIELA
Jefa División de Puertos y Dársenas
EXCCOOP PROVINCIA DE TIERRA DEL FUEGO



Provincia de Tierra del Fuego,
Antártida e Islas del Atlántico Sur
República Argentina

PROVINCIA DE TIERRA DEL FUEGO

NOMINA DE PERSONAL

ORGANISMO: Dirección Provincial de Puertos
ETAPA: Ninguno
MES 6 DE 2018

En Pesos

COD	ESCALAFONES	APORTES PATRONALES (a)	REMUNERACIONES (b)	ADICIONALES (c)	SUB TOTAL (a+b+c)(d)	ASIGNACIONES FAMILIARES (e)	TOTAL (f=d+e)	APORTES PERSONALES (g)	SUELDO LÍQUIDO (f-a-g)
10	Autoridades Superiores	36.396,03	151.650,13	0,00	188.046,16	6.436,20	194.482,36	34.585,03	123.501,30
11	Otros - Escalafones Propios	2.200.867,87	4.092.665,42	8.177.421,59	14.470.954,88	2.871.502,44	17.342.457,32	2.871.502,44	12.270.087,
12	SUBTOTAL I	2.237.263,90	4.244.315,55	8.177.421,59	14.659.001,04	2.877.938,64	17.536.939,68	2.906.087,47	12.393.588,
17	SUBTOTAL (sin S.A.C.)	2.237.263,90	4.244.315,55	8.177.421,59	14.659.001,04	2.877.938,64	17.536.939,68	2.906.087,47	12.393.588,
18	SAC - Autoridades Superiores	18.198,02	75.825,07	0,00	94.023,09	0,00	94.023,09	16.681,51	59.143,56
19	SAC - Resto	1.153.419,19	4.654.925,70	0,00	5.808.344,89	0,00	5.808.344,89	1.091.569,34	3.563.356,3
20	SUBTOTAL (incluido el SAC)	3.408.881,11	8.975.066,32	8.177.421,59	20.561.369,02	2.877.938,64	23.439.307,66	4.014.338,32	16.016.088,
30	TOTAL	3.408.881,11	8.975.066,32	8.177.421,59	20.561.369,02	2.877.938,64	23.439.307,66	4.014.338,32	16.016.088,

CR. VIVIANA G. MANSILLA VARGAS
Jefa Dpto. Contable y Patrimonial
DIRECCION PROVINCIAL DE PUERTOS

PROVINCIA DE TIERRA DEL FUEGO
ADMINISTRACION PROVINCIAL

COMPOSICION DEL GASTO POR FINALIDAD-FUNCION Y CARACTER ECONOMICO



Provincia de Tierra del Fuego, Antártida e Islas del Atlántico Sur
República Argentina

ORGANISMO: Dirección Provincial de Puertos
ETAPA: Devengado
MES 6 DE 2018
TRIMESTRE 2

CODIGO	CONCEPTO	TOTAL GENERAL (a)+(b)+(c)	GASTOS CORRIENTES										GASTOS DE CAPITAL						APLICACIONES FINANCIERAS			
			TOTAL (a)	GASTOS EN PERSONAL		BIENES DE CONSUMO		SERVICIOS NO PERSONALES	RENTAS DE LA PROPIEDAD	PRESTAC. SEG. SOCIAL	TRANSFERENCIAS	OTROS	TOTAL (b)	CONSTRUCCIONES	BIENES PRE-EXISTENTES	MAQUINARIA Y EQUIPOS	OTROS	TRANSFERENCIAS	INVERSION FUERA	TOTAL (c)	ACTIVOS FINANCIEROS	SERVICIOS DE LA DEUDA
				GASTOS EN PERSONAL	BIENES DE CONSUMO	BIENES DE CONSUMO	SERVICIOS NO PERSONALES															
10000000	ADMINISTRACION GOBIERNAMENTAL	0,00	0,00	0,00	0,00	0,00	0,00	0,00	0,00	0,00	0,00	0,00	0,00	0,00	0,00	0,00	0,00	0,00	0,00	0,00	0,00	
20000000	SERVICIOS DE SEGURIDAD	0,00	0,00	0,00	0,00	0,00	0,00	0,00	0,00	0,00	0,00	0,00	0,00	0,00	0,00	0,00	0,00	0,00	0,00	0,00	0,00	
30000000	SERVICIOS SOCIALES	0,00	0,00	0,00	0,00	0,00	0,00	0,00	0,00	0,00	0,00	0,00	0,00	0,00	0,00	0,00	0,00	0,00	0,00	0,00	0,00	
40000000	SERVICIOS ECONOMICOS	88.372.852,55	65.782.458,15	64.576.282,87	3.204.067,94	17.013.288,46	0,00	0,00	928.837,08	0,00	2.580.386,40	1.227.010,04	0,00	1.347.586,36	0,00	15.800,00	0,00	0,00	0,00	0,00	0,00	
40300000	Tramites	88.372.852,55	65.782.458,15	64.576.282,87	3.204.067,94	17.013.288,46	0,00	0,00	928.837,08	0,00	2.580.386,40	1.227.010,04	0,00	1.347.586,36	0,00	15.800,00	0,00	0,00	0,00	0,00	0,00	
50000000	DEUDA PUBLICA	0,00	0,00	0,00	0,00	0,00	0,00	0,00	0,00	0,00	0,00	0,00	0,00	0,00	0,00	0,00	0,00	0,00	0,00	0,00	0,00	
80000000	TOTAL	88.372.852,55	85.782.458,15	84.576.282,87	3.204.067,94	17.013.288,46	0,00	0,00	928.837,08	0,00	2.580.386,40	1.227.010,04	0,00	1.347.586,36	15.800,00	0,00	0,00	0,00	0,00	0,00	0,00	

MANSILLA VARGAS
MANSILLA VARGAS, VIVIANA GRACIELA
DIRECCION PROVINCIAL DE PUERTOS





Provincia de Tierra del Fuego, Antártida e Islas del Atlántico Sur
República Argentina

PROVINCIA DE TIERRA DEL FUEGO
ADMINISTRACION PROVINCIAL

COMPOSICION DEL GASTO POR FINALIDAD-FUNCION Y CARACTER ECONOMICO

ORGANISMO: Dirección Provincial de Puertos
ETAPA: Pagado
MES 6 DE 2016
TRIMESTRE 2

CODIGO	CONCEPTO	TOTAL GENERAL (a)+(b)+(c)	GASTOS CORRIENTES										GASTOS DE CAPITAL						APLICACIONES FINANCIERAS				
			TOTAL (a)	GASTOS EN PERSONAL		GASTOS DE CONSUMO		SERVICIOS NO PERSONALES	RENTAS DE LA PROPIEDAD	PRESTAC. SEG. SOCIAL	TRANSFERENCIAS	OTROS	TOTAL (b)	CONSTRUCCIONES	BIENES PRE-EXISTENTES	MACQUINARIA Y EQUIPOS	OTROS	TRANSFERENCIAS	INVERSION FCIERA	TOTAL (c)	ACTIVOS FINANCIEROS	SERVICIOS DE LA DEUDA	
				GASTOS EN PERSONAL	BIENES DE CONSUMO	SERVICIOS DE CONSUMO	SERVICIOS PERSONALES																
10000000	ADMINISTRACION GOBIERNAMENTAL	0,00	0,00	0,00	0,00	0,00	0,00	0,00	0,00	0,00	0,00	0,00	0,00	0,00	0,00	0,00	0,00	0,00	0,00	0,00	0,00	0,00	
20000000	SERVICIOS DE SEGURIDAD	0,00	0,00	0,00	0,00	0,00	0,00	0,00	0,00	0,00	0,00	0,00	0,00	0,00	0,00	0,00	0,00	0,00	0,00	0,00	0,00	0,00	0,00
30000000	SERVICIOS SOCIALES	0,00	0,00	0,00	0,00	0,00	0,00	0,00	0,00	0,00	0,00	0,00	0,00	0,00	0,00	0,00	0,00	0,00	0,00	0,00	0,00	0,00	0,00
40000000	SERVICIOS ECONOMICOS	88.251.341,28	85.880.944,86	64.454.771,38	3.284.887,94	17.013.289,46	0,00	0,00	0,00	828.837,08	0,00	1.227.010,04	0,00	0,00	15.800,00	0,00	0,00	0,00	0,00	0,00	0,00	0,00	0,00
403000000	Transporte	88.251.341,28	85.880.944,86	64.454.771,38	3.284.887,94	17.013.289,46	0,00	0,00	0,00	828.837,08	0,00	1.227.010,04	0,00	0,00	15.800,00	0,00	0,00	0,00	0,00	0,00	0,00	0,00	0,00
500000000	DEUDA PUBLICA	0,00	0,00	0,00	0,00	0,00	0,00	0,00	0,00	0,00	0,00	0,00	0,00	0,00	0,00	0,00	0,00	0,00	0,00	0,00	0,00	0,00	0,00
600000000	TOTAL	88.251.341,28	85.880.944,86	64.454.771,38	3.284.887,94	17.013.289,46	0,00	0,00	0,00	828.837,08	0,00	2.590.396,40	1.227.010,04	0,00	15.800,00	1.347.588,38	0,00	0,00	0,00	0,00	0,00	0,00	0,00

CP. VIVIANA GRACIELA VARGAS
Jefe de Oficina de Despliegue
Módulo de Puertos

Fecha de Impresión: 16/08/16 14:15:14 MANUELA VARGAS, VIVIANA GRACIELA





Provincia de Tierra del Fuego,
Antártida e Islas del Atlántico Sur.
República Argentina.


PLANTA OCUPADA DE PERSONAL

Organismo: 221 Dirección Provincial de Puertos

Valores Expresados en Pesos

Mes: 6

Año: 2018



CÓDIGO	DESCRIPCIÓN	S/ LEY PRESUP. APROBADA		S/ MODIFIC. PRESUP.		S/ EJECUCIÓN PRESUPUESTARIA				COSTO SALARIAL		
		CARGOS APROBADOS	CRÉDITO APROBADO	AJU/DISM	VIGENTE	CANTIDAD DE CARGOS		VACANTE	PERMANENTE	TEMPORARIA	PERMANENTE	TEMPORARIA
						PERMANENTE	TEMPORARIA					
100000000000	ENCUADRAMIENTO GENERAL	64	83.276.971,96	-3	61	47	0	47	0	23.891.240,59	0,00	
101000000000	AUTORIDADES SUPERIORES	2	2.577.487,31	0	2	2	0	2	0	993.269,92	0,00	
101040000000	Presidente	1	1.442.256,19	0	1	1	0	1	0	549.216,72	0,00	
101050000000	Vicepresidente	1	1.135.241,12	0	1	1	0	1	0	444.053,20	0,00	
102000000000	PERSONAL DE GABINETE	4	2.288.382,20	0	4	2	0	2	2	672.145,53	0,00	
102120000000	Coordinador	4	2.288.382,20	0	4	2	0	2	2	672.145,53	0,00	
103000000000	PERSONAL DIRECTIVO	15	24.719.273,76	0	15	12	0	12	3	7.316.389,19	0,00	
103010000000	Director General	2	3.448.663,18	0	2	2	0	2	0	1.316.310,54	0,00	
103040000000	Director	13	21.269.620,58	0	13	10	0	10	3	6.000.078,65	0,00	
104000000000	PERSONAL SUPERIOR	43	53.694.818,69	-3	40	31	0	31	9	14.909.435,95	0,00	
104010000000	Jefe de Departamento	25	31.441.604,48	-3	22	18	0	18	6	7.908.195,08	0,00	
104020000000	Jefe de División	10	12.237.625,85	0	10	7	0	7	3	3.222.555,84	0,00	
104030000000	Jefe de Grupo	8	10.015.588,36	0	8	8	0	8	0	3.778.685,05	0,00	
105000000000	PERSONAL ADMINISTRATIVO Y TECNICO	0	0,00	0	0	0	0	0	0	0,00	0,00	
106000000000	PERSONAL DE OBRAS, MAESTRANZA Y SERVICIOS	0	0,00	0	0	0	0	0	0	0,00	0,00	
200000000000	ENCUADRAMIENTO PARTICULAR	97	112.207.706,86	1	98	96	0	96	2	40.374.052,12	0,00	
205000000000	DIRECCION PROVINCIAL DE PUERTOS	97	112.207.706,86	1	98	96	0	96	2	40.374.052,12	0,00	
205010000000	A1 - ADMINISTRATIVO, CONTABLE, AUDITORIA Y LEGAL	14	16.391.987,04	3	17	16	0	16	1	7.336.581,54	0,00	
205010100000	Categoría 07	1	1.394.570,36	0	1	1	0	1	0	531.033,90	0,00	
205010300000	Categoría 05	8	8.687.845,10	-8	0	0	0	0	0	0,00	0,00	
205010400000	Categoría 04	2	2.898.333,13	9	11	11	0	11	0	4.966.023,27	0,00	
205010500000	Categoría 03	1	1.281.483,75	1	2	1	0	1	1	590.834,02	0,00	
205010600000	Categoría 02	0	0,00	1	1	1	0	1	0	375.417,90	0,00	
205010700000	Categoría 01	2	2.129.954,70	0	2	2	0	2	0	873.272,45	0,00	
205020000000	A2 - OPERATIVO Y DE FISCALIZACION	20	23.377.054,44	-1	19	19	0	19	0	8.440.922,36	0,00	
205020100000	Categoría 07	2	2.907.129,29	0	2	2	0	2	0	1.056.818,87	0,00	
205020200000	Categoría 06	3	3.625.535,23	-3	0	0	0	0	0	0,00	0,00	
205020300000	Categoría 05	12	12.245.491,55	-9	3	3	0	3	0	1.494.833,64	0,00	
205020400000	Categoría 04	3	4.598.898,37	8	11	11	0	11	0	4.497.890,69	0,00	
205020500000	Categoría 03	0	0,00	3	3	3	0	3	0	1.391.279,36	0,00	
205030000000	A3 - PROTECCION INST PORT. Y SEG. E HIG. LABORAL	36	43.115.589,09	-1	35	35	0	35	0	14.148.410,95	0,00	
205030100000	Categoría 07	0	0,00	1	1	1	0	1	0	5.994,55	0,00	
205030300000	Categoría 05	21	21.619.767,87	-21	0	0	0	0	0	0,00	0,00	
205030400000	Categoría 04	7	13.799.426,96	12	19	19	0	19	0	8.029.824,69	0,00	
205030500000	Categoría 03	3	3.341.654,70	4	7	7	0	7	0	3.257.021,40	0,00	
205030600000	Categoría 02	5	4.354.739,56	-2	3	3	0	3	0	1.177.101,75	0,00	
205030700000	Categoría 01	0	0,00	5	5	5	0	5	0	1.678.969,56	0,00	
205040000000	A4 - MANTENIMIENTO DE INSTALACIONES PORTUARIAS	6	6.560.815,88	0	6	6	0	6	0	2.415.098,72	0,00	
205040300000	Categoría 05	4	4.229.338,05	-4	0	0	0	0	0	0,00	0,00	
205040400000	Categoría 04	2	2.331.477,83	2	4	4	0	4	0	1.635.972,88	0,00	
205040500000	Categoría 03	0	0,00	2	2	2	0	2	0	779.126,84	0,00	
205050000000	A5 - PROVISION DE SERVICIOS PORTUARIOS	14	14.764.136,47	0	14	14	0	14	0	5.280.786,64	0,00	
205050300000	Categoría 05	3	10.027.423,92	-10	0	0	0	0	0	0,00	0,00	
205050400000	Categoría 04	10	3.773.259,76	7	10	10	0	10	0	3.845.778,83	0,00	
205050500000	Categoría 03	3	963.452,79	2	3	3	0	3	0	1.085.399,87	0,00	
205050700000	Categoría 01	1	0,00	1	1	1	0	1	0	349.608,34	0,00	
205060000000	A6 - TECNICO PROFESIONAL DE ESTUDIOS, PROYECTOS, ETC	7	7.998.123,94	0	7	6	0	6	1	2.752.250,91	0,00	
205060100000	Categoría 07	2	2.871.723,98	0	2	2	0	2	0	1.067.473,55	0,00	
205060300000	Categoría 05	2	2.136.796,15	-2	0	0	0	0	0	0,00	0,00	

CA VIVIANA VARGAS MANSILLA VARGAS
Jefa de Gabinete y Patrimonio
DIRECCION PROVINCIAL DE PUERTOS



Provincia de Tierra del Fuego,
Antártida e Islas del Atlántico Sur.
República Argentina.

PLANTA OCUPADA DE PERSONAL

Organismo: 221 Dirección Provincial de Puertos

Valores Expresados en Pesos

Mes: 6

Año: 2018

CÓDIGO	DESCRIPCIÓN	S/ LEY PRESUP. APROBADA		S/ MODIFIC. PRESUP.			S/ EJECUCIÓN PRESUPUESTARIA				COSTO SALARIAL		
		CARGOS APROBADOS	CRÉDITO APROBADO	AUMDISM	VIGENTE	CANTIDAD DE CARGOS		VACANTE	PERMANENTE	TEMPORARIA	PERMANENTE	TEMPORARIA	
						PERMANENTE	TEMPORARIA						
20506040000	Categoría 04	2	2.550.872,68	0	2	2	0	2	0	0	0	879.477,48	0,00
20506050000	Categoría 03	0	0,00	2	2	1	0	1	1	0	0	522.311,04	0,00
20506070000	Categoría 01	1	438.731,13	0	1	1	0	1	0	0	0	282.988,84	0,00
20600000000	ESCALAFON PROFESIONAL UNIVERSITARIO	0	0,00	0	0	0	0	0	0	0	0	0,00	0,00
30000000000	TOTAL	161	195.484.678,82	-2	159	143	0	143	16	0	0	64.285.292,71	0,00
40000000000	PERSONAL ADSCRITO AL ORGANISMO/ENTE	0	0,00	2	2	0	2	2	0	0	0	0,00	310.989,96

CP VIVIANA G. MANSILLA VARGAS
F. O. D. O. C. y P. R. Nacional
D. O. C. y P. R. Nacional



Provincia de Tierra del Fuego,
Antártida e Islas del Atlántico Sur
República Argentina

PROVINCIA DE TIERRA DEL FUEGO

ADMINISTRACION PROVINCIAL
ESTADO DE MOVIMIENTO DEL TESORO



MES 6 DE 2018

UNIDAD ORGANIZATIVA: Dirección Provincial de Puertos

En Pesos

CÓDIGO	CONCEPTO	IMPORTE
1000000000	SALDOS INICIALES	165.484.796,08
1010000000	Fondos Propios	165.364.981,19
1010100000	Caja	0,00
1010200000	Bancos	165.364.981,19
10102010000	Cuentas a la Vista	165.364.981,19
10102020000	Plazos Fijos	0,00
1020000000	Fondos de Terceros	119.814,89
1020100000	Garantías	80.367,66
1020200000	Fondos de Reparación	39.447,23
1020300000	Descuentos Judiciales	0,00
1020400000	Retenciones Impositivas	0,00
1020500000	Otros	0,00
2000000000	INGRESOS	162.829.307,93
2010000000	Fondos Propios	163.339.529,27
2010100000	Tributarios	0,00
20101010000	de Origen Nacional	0,00
20101020000	de Origen Provincial	0,00
2010200000	No Tributarios	35.136,00
2010300000	Contribuciones Seguridad Social	0,00
2010400000	Venta de Bs y Servicios	159.306.784,41
2010500000	Contribuciones Figurativas	0,00
2010600000	Amortización de Títulos Públicos	0,00
2010700000	Recupero de Prestamos	0,00
2010800000	Otros	3.997.608,86
2010900000	Diferencia de Cambio Positiva (Mon. Extranjera)	0,00
2020000000	Fondos de Terceros	91.596,11
2030000000	Pendientes de Conciliación	-601.817,45
3000000000	EGRESOS	105.936.758,91
3010000000	Gastos en Personal	79.091.875,49
3010100000	Remuneraciones	53.282.084,20
3010200000	Aportes y Cont. a la Seg. Social	25.809.791,29
3020000000	Bienes y Servicios	21.166.626,87
3030000000	Bienes de Uso	4.358.420,30
3040000000	Transferencias	928.837,08
3040100000	Convenios con Municipios	0,00
3040200000	Otros	928.837,08
3050000000	Gastos Figurativos	0,00
3060000000	Otros Egresos	0,00
3070000000	Fondos de Terceros	42.999,33
3080000000	Diferidos Presupuestariamente	347.999,84
3080100000	Fondos Permanentes	347.999,84
30801010000	con afectación específica	347.999,84
30801020000	de libre disponibilidad	0,00
3080200000	Anticipos con cargos a rendir	0,00
3090000000	Diferencia de Cambio Negativa (Mon.Extranjera)	0,00
4000000000	SALDOS FINALES	222.377.345,10
4010000000	Fondos Propios	222.208.933,43



Provincia de Tierra del Fuego,
Antártida e Islas del Atlántico Sur
República Argentina

PROVINCIA DE TIERRA DEL FUEGO

ADMINISTRACION PROVINCIAL
ESTADO DE MOVIMIENTO DEL TESORO

MES 6 DE 2018

UNIDAD ORGANIZATIVA: Dirección Provincial de Puertos


En Pesos

CÓDIGO	CONCEPTO	IMPORTE
40101000000	Caja	0,00
40102000000	Bancos	222.208.933,43
40102010000	Cuentas a la Vista	108.211.324,57
40102020000	Plazos Fijos	113.997.608,86
40200000000	Fondos de Terceros	168.411,67
40201000000	Garantías	82.926,46
40202000000	Fondos de Reparación	85.485,21
40203000000	Descuentos Judiciales	0,00
40204000000	Retenciones Impositivas	0,00
40205000000	Otros	0,00
40300000000	Pendiente/Sin determinar	0,00
50000000000	DIFERENCIAS	0,00

OBSERVACIONES

Número: 2 Usuario: VMANSILLA Fecha: 05/05/15 12:49

Fondo Permanente: refleja el importe pendiente de rendición


VIVIANA G. MANSILLA VARGAS
Contable y Patrimonio
DIRECCION PROVINCIAL DE PUERTOS



Provincia de Tierra del Fuego,
Antártida e Islas del Atlántico Sur
República Argentina

PROVINCIA DE TIERRA DEL FUEGO

ADMINISTRACION PROVINCIAL
SITUACION DEL TESORO



MES 6 DE 2018

UNIDAD ORGANIZATIVA: Dirección Provincial de Puertos

En Pesos

CÓDIGO	CONCEPTO	IMPORTE
1000000000	VALORES ACTIVOS	286.058.247,29
1020000000	Bancos	108.379.736,24
1020100000	Libre Disponibilidad	107.583.828,69
1020200000	Afectación Específica	795.907,55
1030000000	Inversiones Financieras	113.997.608,86
1030200000	Plazos Fijos	113.997.608,86
1040000000	Créditos	63.680.902,19
1040100000	Tesorería General de la Provincia	0,00
1040500000	Deudores por Vta Bs. y Serv.	63.680.902,19
1040700000	Otros Créditos	0,00
1040701000	Al Sector Público	0,00
1040701010	Administración Central	0,00
2000000000	VALORES PASIVOS	477.436,25
2010000000	Personal	309.024,58
2010100000	Remuneraciones a Pagar	309.024,58
2010200000	Aportes y Cont. para Previsión Social	0,00
2010300000	Aportes y Cont. para Obra Social	0,00
2020000000	Proveedores	0,00
2030000000	Contratistas	0,00
2040000000	Beneficiarios de la Seg. Social	0,00
2070000000	Instituto Prov. Seguridad Social	0,00
2070100000	Sistema Previsional	0,00
2110000000	Fondos de Terceros y Garantías	168.411,67
3000000000	DIFERENCIA (1-2)	285.580.811,04

GRACIELA VARGAS MANSILLA
Jefa Dpto. Contable y Patrimonial
DIRECCION PROVINCIAL DE PUERTOS



PROVINCIA DE TIERRA DEL FUEGO
ADMINISTRACION PROVINCIAL

ORGANISMO: 221 Dirección Provincial de Puertos
ETAPA: Devengado
MES 6 DE 2018


Provincia de Tierra del Fuego,
Antártida e Islas del Atlántico Sur
República Argentina

STOCK DE DEUDA, USO DEL CRÉDITO Y SERVICIOS DE DEUDA

En Pesos

CÓDIGO	PRESTAMISTA (*)	MONEDA (\$ o U\$S)	STOCK	DATOS DEL PERIODO		GARANTÍA	FECHA OPERACIÓN	TASA ANUAL	PLAZO
				AMORTIZACIÓN	INTERESES				
1000000000	GOBIERNO NACIONAL	Peso	0,00	0,00	0,00		/ /	0,00	
2000000000	ENTIDADES BANCARIAS Y FINANCIERAS	Peso	0,00	0,00	0,00		/ /	0,00	
3000000000	PRESTAMOS DIRECTOS CON ORG. INTERNACIONALE	Peso	0,00	0,00	0,00		/ /	0,00	
4000000000	DEUDA CONSOLIDADA	Peso	0,00	0,00	0,00		/ /	0,00	
5000000000	TITULOS PUBLICOS PROVINCIALES	Peso	0,00	0,00	0,00		/ /	0,00	
7000000000	OTROS	Peso	0,00	0,00	0,00		/ /	0,00	
8000000000	TOTAL DEUDA PROVINCIAL	Peso	0,00	0,00	0,00		/ /	0,00	
9000000000	DEUDA FLOTANTE	Peso	309.024,58	0,00	0,00		/ /	0,00	
9010000000	Personal	Peso	309.024,58	0,00	0,00		/ /	0,00	
9020000000	Proveedores	Peso	0,00	0,00	0,00		/ /	0,00	

MANSILLA VARGAS
Mansilla Vargas, Viviana Graciela
DIRECCION PROVINCIAL DE PUERTOS





PROVINCIA DE TIERRA DEL FUEGO
ADMINISTRACION PROVINCIAL

ORGANISMO: 221 Dirección Provincial de Puertos
ETAPA: Pagado
MES 6 DE 2018

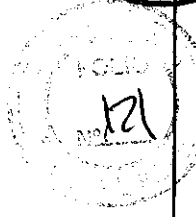
Provincia de Tierra del Fuego,
Antártida e Islas del Atlántico Sur
República Argentina

STOCK DE DEUDA, USO DEL CRÉDITO Y SERVICIOS DE DEUDA

En Pesos

CÓDIGO	PRESTAMISTA (*)	MONEDA (\$ o US\$)	STOCK	DATOS DEL PERIODO		MONTO ORIGINAL	GARANTÍA	FECHA OPERACIÓN	TASA ANUAL	PLAZO
				AMORTIZACIÓN	INTERESES					
1000000000	GOBIERNO NACIONAL	Peso	0,00	0,00	0,00	0,00		/ /	0,00	
2000000000	ENTIDADES BANCARIAS Y FINANCIERAS	Peso	0,00	0,00	0,00	0,00		/ /	0,00	
3000000000	PRESTAMOS DIRECTOS CON ORG. INTERNACIONALE	Peso	0,00	0,00	0,00	0,00		/ /	0,00	
4000000000	DEUDA CONSOLIDADA	Peso	0,00	0,00	0,00	0,00		/ /	0,00	
5000000000	TITULOS PUBLICOS PROVINCIALES	Peso	0,00	0,00	0,00	0,00		/ /	0,00	
7000000000	OTROS	Peso	0,00	0,00	0,00	0,00		/ /	0,00	
8000000000	TOTAL DEUDA PROVINCIAL	Peso	0,00	0,00	0,00	0,00		/ /	0,00	
9000000000	DEUDA FLOTANTE	Peso	309.024,58	0,00	0,00	0,00		/ /	0,00	
9010000000	Personal	Peso	309.024,58	0,00	0,00	0,00		/ /	0,00	
9020000000	Proveedores	Peso	0,00	0,00	0,00	0,00		/ /	0,00	

CP. VIVIANA G. MANSILLA VARGAS
Jefe Dpto. Contables y Presupuestales
Dirección Provincial de Puertos



Página 1



Provincia de Tierra del Fuego,
Antártida e Islas del Atlántico Sur.
República Argentina.

PROVINCIA DE TIERRA DEL FUEGO
ADMINISTRACIÓN PROVINCIAL

CARACTERÍSTICAS DE LOS AVALES Y/O GARANTÍAS OTORGADOS

Organismo: Dirección Provincial de Puertos Mes: 6 Año: 2018


BENEFICIARIOS	MARCO LEGAL	PROYECTO	PROGRAMA	MONTO DEL CONTRATO	MONEDA	GARANTÍA DE CONTRAPARTE	SALDO ADEUDADO	CONDICIONES FINANCIERAS			CANTIDAD DE CUOTAS	PERIODICIDAD
								PLAZO	GRACIA	TASA		
Detallar (informar al				0,00	Peso	0,00	0,00				0	
Detallar (informar al				0,00	Peso	0,00	0,00				0	
Detallar (informar al				0,00	Peso	0,00	0,00				0	
Detallar (informar al				0,00	Peso	0,00	0,00				0	
Detallar (informar al				0,00	Peso	0,00	0,00				0	
Detallar (informar al				0,00	Peso	0,00	0,00				0	
Detallar (informar al				0,00	Peso	0,00	0,00				0	
Detallar (informar al				0,00	Peso	0,00	0,00				0	
Detallar (informar al				0,00	Peso	0,00	0,00				0	

OBSERVACIONES

Número: 1 Usuario: VMANSILLA Fecha: 14/04/15 08:45

En el presente periodo la Dirección Provincial de Puertos no ha entregado ni recepcionado importes en conceptos de Avalos ni Garantías.

Cp: Viviana M. Mansilla Vargas
Jefe de División de Puertos y Percepciones
Dirección Provincial de Puertos





Provincia de Tierra del Fuego,
Antártida e Islas del Atlántico Sur

PROVINCIA DE TIERRA DEL FUEGO

AVANCE FISICO Y FINANCIERO DE OBRAS EN EJECUCION

MES 6 DE 2018

PLANILLA EN ETAPA: Ninguno

UNIDAD ORGANIZATIVA: 221 Dirección Provincial de Puertos

Código	Fuente Financiamiento - Denominación de la Obra	Código Obra	Código BAPIN	Fecha Inicio	Fecha Fin	Clase	Avance Físico (%)	Ubicación Geográfica	Costo Total	Ejecución Acumulada	Estimación a Cierre de Ejercicio
100000000	Fuentes Internas						0,00		0,00	0,00	0,00
102000000	Recursos Propios						0,00		0,00	0,00	0,00
102001300	Puertos						0,00		0,00	0,00	0,00
102001301	01 - REPAVIMENTACIÓN ACCESO AL PUERTO	RESOLUCIÓN DPP 84/18		28/01/18	21/03/18	CONSTRUCCIÓN	100,00	USHUAIA	142.646,00	142.646,00	0,00
102001302	02 - MUELLE CATAMARANES	RESOLUC. DPP 1503/17		08/03/18	26/04/18	CONSTRUCCIÓN	100,00	USHUAIA	398.841,31	398.841,31	0,00
102001303	03 - ADECUAC CERCO PERIMETRAL Y CONST. PLAZOLETA EXT.	RESOLUC. DPP 588/18		23/04/18		CONSTRUCCIÓN	55,00	USHUAIA	858.421,66	471.110,23	387.311,43
102001304	04 - AMPLIAC SECTOR GUARDIA EDIF. QUIEBRE	RESOLUC. DPP 467/18		04/06/18		CONSTRUCCIÓN	20,00	USHUAIA	1.072.062,51	214.412,50	857.650,01
103000000	Recursos con Afectación Especifica						0,00		0,00	0,00	0,00
104000000	Transferencias Internas						0,00		0,00	0,00	0,00
200000000	Fuente Externas						0,00		0,00	0,00	0,00
TOTALES:									2.471.971,48	1.227.010,04	1.244.961,44

CP Viviana G. MANSILLA VARGAS
Jefe de Oficina de Control y Seguimiento
Dirección Provincial de Puertos

Fecha de Impresión: 18/08/18 14:16:27 MANSILLA VARGAS, VIVIANA GRACIELA



Página

